

Comment accéder au dossier de demande de subvention ?

Lorsque vous êtes connecté à la plateforme et après avoir mis à jour votre rubrique « MES INFOS PERSONNELLES ».


Vous devez, pour accéder au dossier :

- Cliquer sur la rubrique « RECHERCHER UNE AIDE » (en haut à droite de votre écran)

Gestion des subventions et des aides individuelles Les services en ligne

RECHERCHER UNE AIDE

SUIVRE MES DOSSIERS

- Cliquer sur la loupe  présente sur le dispositif concerné :

Rechercher une Aide





Nom du dispositif

[+ de critères](#)

Rechercher

Nombre de résultats : 2

Afficher : 10 Trier par : Aide

| | | |
|---|---|---|
| Colis de Noël pour les associations du Bel Âge Associations | COL Type de Bénéficiaire  |  |
| DEPÔT DU DOSSIER DE SUBVENTION - BUREAU DES ASSOCIATIONS Associations | BA Type de Bénéficiaire  |  |


- Une nouvelle page apparaît, cliquez sur « Déposer un dossier » (en ayant pris soin de lire l'intégralité de la page au préalable et téléchargé les formulaires spécifiques le cas échéant) à droite de votre écran.

Contact


Service des Relations avec les Associations et
les Particuliers

du lundi au vendredi de 8h30 à 17h00

subventions@departement13.fr

 Pièces modèles et/ou
règlement complet et/ou
formulaire spécifiques
complémentaires

Mes démarches en ligne

 Déposer un Dossier

 Suivre mes Dossiers

Vous êtes maintenant dans un dossier de demande de subvention.