

# REPUBLIQUE FRANÇAISE

**DEPARTEMENT DES BOUCHES-DU-RHONE (1)**

AGREGÉ AU BUDGET PRINCIPAL DE (2)

Numéro SIRET : 22130001500247

POSTE COMPTABLE : PAIERIE DEPARTEMENTALE DES BOUCHES-DU-RHONE

**M. 52**

**Budget supplémentaire (3)**

**Voté par nature**

BUDGET : BUDGET DEPARTEMENTAL (4)

ANNEE 2022

(1) Indiquer soit « Département : nom du département », soit le libellé de l'établissement ou du syndicat (exemples : MDPH, libellé du syndicat mixte relevant de l'article L. 5721-2 du CGCT...).

(2) A compléter s'il s'agit d'un budget annexe.

(3) Préciser s'il s'agit du budget supplémentaire ou d'une décision modificative.

(4) Indiquer le budget concerné : budget principal (du département ou syndicat mixte) ou libellé du budget annexe.

## Actes Soumis au Contrôle de Légalité

Actes en cours

Création d'acte

Recherche

### Acte à classer

 Imprimer  Envoyer

42433

1 En préparation      2 En attente retour Préfecture      3 > AR reçu <      4 Classé

Identifiant FAST : ASCL\_1\_2022-06-28T10-35-52.00 ( MI238375217 )

Identifiant unique de l'acte : 013-221300015-20220624-42433-BF ( Voir l'accusé de réception associé )

Objet de l'acte : Budget principal - Budget supplémentaire pour l'exercice 2022.

Date de décision : 24/06/2022



Nature de l'acte : Documents budgétaires et financiers

Matière de l'acte : 7. Finances locales  
7.1. Decisions budgetaires

Acte : [99\\_BU-013-221300015-20220624-42433-BF-1-1.XML](#)      Multicanal : Non

Pièces jointes : [70\\_DE-013-221300015-20220624-42433-BF-1-1\\_2.PDF](#)

Type PJ : 70\_DE - Délibération

 Imprimer la PJ avec le tampon AR

Type PJ : 99\_BU - Document budgétaire

[99\\_BU-013-221300015-20220624-42433-BF-1-1\\_3.PDF](#)

 Imprimer la PJ avec le tampon AR

Type PJ : 99\_BU - Document budgétaire

[99\\_BU-013-221300015-20220624-42433-BF-1-1\\_4.PDF](#)

 Imprimer la PJ avec le tampon AR

Type PJ : 99\_BU - Document budgétaire

[99\\_BU-013-221300015-20220624-42433-BF-1-1\\_5.PDF](#)

 Imprimer la PJ avec le tampon AR

Type PJ : 99\_BU - Document budgétaire

[99\\_BU-013-221300015-20220624-42433-BF-1-1\\_6.PDF](#)

 Imprimer la PJ avec le tampon AR

Type PJ : 99\_BU - Document budgétaire

[99\\_BU-013-221300015-20220624-42433-BF-1-1\\_7.PDF](#)

 Imprimer la PJ avec le tampon AR

Type PJ : 99\_BU - Document budgétaire

[99\\_BU-013-221300015-20220624-42433-BF-1-1\\_8.PDF](#)

 Imprimer la PJ avec le tampon AR

Groupe émetteur de l'acte : TOUS

Annuler

Classer

Préparé

Date 28/06/22 à 10:35

Par TARRISSE Nathalie

Transmis

Date 28/06/22 à 10:35

Par TARRISSE Nathalie

Accusé de réception

Date 28/06/22 à 11:54

Actes Soumis au Contrôle de Légalité

[Actes en cours](#)

[Création d'acte](#)

[Recherche](#)

## Accusé de réception préfecture

 Imprimer  Envoyer

Objet de l'acte : Budget principal - Budget supplémentaire pour l'exercice 2022.

---

Date de transmission de l'acte : 28/06/2022

Date de réception de l'accusé de réception : 28/06/2022

---

Numéro de l'acte : 42433 ( voir l'acte associé )

Identifiant unique de l'acte : 013-221300015-20220624-42433-BF

---

Date de décision : 24/06/2022

Acte transmis par : Nathalie TARRISSE

---

Nature de l'acte : Documents budgétaires et financiers

Matière de l'acte : 7. Finances locales  
7.1. Décisions budgétaires

# Sommaire

## I - Informations générales

A - Informations statistiques, fiscales et financières	4
B - Modalités de vote du budget	5
C1 - Exécution du budget de l'exercice précédent - Résultats	6
C2 - Exécution du budget de l'exercice précédent - RAR Dépenses	7
C3 - Exécution du budget de l'exercice précédent - RAR Recettes	8

## II - Présentation générale du budget

A1 - Vue d'ensemble du budget par section	9
A2.1 - Equilibre financier du budget - Section d'investissement - Dépenses	10
A2.2 - Equilibre financier du budget - Section d'investissement - Recettes	11
A3.1 - Equilibre financier du budget - Section de fonctionnement - Dépenses	12
A3.2 - Equilibre financier du budget - Section de fonctionnement - Recettes	13
B1 - Balance générale - Dépenses	14
B2 - Balance générale - Recettes	15

## III - Vote du budget

A - Section d'investissement - Vue d'ensemble - Dépenses / Recettes	17
A1.1 - Equipements départementaux - Dépenses non individualisées en programme d'équipement	19
A1.2 - Equipements départementaux - Dépenses RMI / RSA	20
A1.3 - Equipements départementaux - Dépenses individualisées en programme d'équipement	21
A1.4 - Equipements départementaux - Chapitres de programme afférent à une autorisation de programme	22
A1.5 - Equipements départementaux - Chapitres de programme non compris dans une autorisation de programme	23
A2 - Equipements non départementaux	24
A3 - Dépenses financières	25
A4.1 - Financement des équipements départementaux et non départementaux	26
A4.2 - Recettes RMI / RSA	27
A4.3 - Recettes financières	28
A5 - Récapitulatif des opérations pour le compte de tiers	29
A6 - Section d'investissement - Opérations d'ordre entre sections	30
A7 - Section d'investissement - Opérations patrimoniales	32
B - Section de fonctionnement - Vue d'ensemble	33
B1 - Section de fonctionnement - Détail des dépenses	35
B2 - Section de fonctionnement - Détail des recettes	40

## IV - Annexes

### A - Présentation croisée par fonction

A1 - Vue d'ensemble	43
A1/01 - Opérations non ventilées	53
A1/0 - Fonction 0 (sauf 01)	55
A1/1 - Fonction 1	58
A1/2 - Fonction 2	59
A1/3 - Fonction 3	62
A1/4 - Fonction 4	66
A1/5 - Fonction 5	67
A1/6 - Fonction 6	75
A1/7 - Fonction 7	77
A1/8 - Fonction 8	80
A1/9 - Fonction 9	82

### B - Eléments du bilan

B1.1 - Etat de la dette - Détail des crédits de trésorerie	84
B1.2 - Etat de la dette - Répartition par nature de dette	85
B1.3 - Etat de la dette - Répartition des emprunts par structure de taux	105
B1.4 - Etat de la dette - Typologie de la répartition de l'encours	106
B1.5 - Etat de la dette - Détail des opérations de couverture	107
B2 - Méthodes utilisées	Sans Objet
B3 - Etat des provisions	109
B4 - Etat des charges transférées	Sans Objet
B5 - Détail des chapitres d'opérations pour comptes de tiers	110
B6 - Prêts	Sans Objet
B7.1 - Equilibre des opérations financières - Dépenses	113

B7.2 - Equilibre des opérations financières - Recettes	114
<b>C - Engagements hors bilan</b>	
C1.1 - Etat des emprunts garantis	Sans Objet
C1.2 - Calcul du ratio d'endettement relatif aux garanties d'emprunt	Sans Objet
C2 - Subventions versées dans le cadre du vote du budget	Sans Objet
C3 - Etat des contrats de crédit-bail	Sans Objet
C4 - Etat des contrats de PPP	Sans Objet
C5 - Etat des autres engagements donnés	Sans Objet
C6 - Etat des engagements reçus	116
C7 - Situation des autorisations de programme	117
C8 - Situation des autorisations d'engagement	132
C9 - Etat des recettes grevées d'affectation spéciale	Sans Objet
<b>D - Autres éléments d'information</b>	
D1 - Etat du personnel	Sans Objet
D2 - Liste des organismes dans lesquels le département a pris un engagement financier	Sans Objet
D3.1 - Liste des organismes de regroupement	Sans Objet
D3.2 - Liste des établissements publics créés	Sans Objet
D3.3 - Liste des services individualisés dans un budget annexe	Sans Objet
D3.4 - Liste des services assujettis à la TVA et non érigés en un budget annexe	Sans Objet
<b>E - Décisions en matière de taux - Arrêté et signatures</b>	
E1 - Décisions en matière de taux	Sans Objet
<b>E - Arrêté et signatures</b>	
E2 - Arrêté et signatures	133

Préciser, pour chaque annexe, si l'état est sans objet le cas échéant.

<b>I – INFORMATIONS GENERALES</b>	<b>I</b>
<b>INFORMATIONS STATISTIQUES, FISCALES ET FINANCIERES</b>	<b>A</b>

Informations statistiques			
	Valeurs		Valeurs
Population totale	2067654	Nombre de m <sup>2</sup> de surface utile de bâtiments (5)	1550000
Longueur de la voirie départementale (en km)	3179	Nombre d'organismes de coopération auxquels appartient le département	13

Informations fiscales (N-2)			
Potentiel fiscal et financier (1)		Valeurs par habitant pour le département (population DGF)	Moyennes nationales du potentiel financier par catégorie (2)
Fiscal	Financier		
1230854840	1463196990	703,21	679,17

(1) Il s'agit du potentiel fiscal et financier définis à l'article L. 3334-6 du code général des collectivités territoriales qui figurent sur la fiche de répartition de la DGF de l'exercice N-1 établie sur la base des informations N-2 (transmise par les services préfectoraux).

(2) Il s'agit du potentiel financier défini à l'article L. 3334-6-1 pour les départements urbains et R. 3334-3-1 du CGCT pour les départements non urbains. Le potentiel financier moyen par catégorie figure sur la fiche de la répartition de la DGF de l'exercice N-1 établie sur la base des informations N-2.

Informations financières – ratios		Valeurs	Moyennes nationales
1	Dépenses réelles de fonctionnement/population	1123	919
2	Produit des impositions directes/population	67	74
3	Recettes réelles de fonctionnement/population	1186	988
4	Dépenses d'équipement brut/population	165	142
5	Encours de dette/population (3) (4)	803	513
6	DGF/population	143	123
7	Dépenses de personnel/dépenses réelles de fonctionnement (5)	17,7%	20,8%
8	Dépenses réelles de fonctionnement et remboursement annuel de la dette en capital/recettes réelles de fonctionnement (5)	98,5%	98,6%
9	Dépenses d'équipement brut/recettes réelles de fonctionnement (5)	13,9%	14,4%
10	Encours de la dette/recettes réelles de fonctionnement (3) (4) (5)	67,7%	52%

(3) Les ratios s'appuyant sur l'encours de la dette se calculent à partir du montant de la dette au 01/01/N.

(4) L'encours de dette doit comprendre les avances remboursables consenties au titre de l'article 25 de la loi n° 2020-935 du 30 juillet 2020 de finances rectificative pour 2020, portant attribution des avances remboursables sur les recettes fiscales prévues aux articles 1594 A et 1595 du code général des impôts.

(5) Pour les syndicats mixtes, seules ces données sont à renseigner.

(6) Les valeurs devant figurer dans cet état sont celles du dernier CA adopté avant le vote du budget concerné.

Dans l'ensemble des tableaux, les cases grisées ne doivent pas être remplies.

<b>I – INFORMATIONS GENERALES</b>	<b>I</b>
<b>MODALITES DE VOTE DU BUDGET</b>	<b>B</b>

I – L'Assemblée délibérante a voté le présent budget par nature :

- au niveau (1) du chapitre pour la section d'investissement.
- (2) sans les programmes d'équipement.
- au niveau (1) du chapitre pour la section de fonctionnement.
- (3) sans vote formel sur chacun des chapitres.

La liste des articles spécialisés sur lesquels l'ordonnateur ne peut procéder à des virements d'article à article est la suivante :

II – En l'absence de mention au paragraphe I ci-dessus, le budget est réputé voté par chapitre, sans vote formel sur chacun des chapitres, en investissement et en fonctionnement, et, en section d'investissement, sans chapitre de programme.

III – La comparaison s'effectue par rapport au budget de l'exercice (4).

IV – Le présent budget a été voté (5) avec reprise des résultats de l'exercice N-1 après le vote du compte administratif N-1.

(1) A compléter par « du chapitre » ou « de l'article ».

(2) Indiquer « avec » ou « sans » les programmes d'équipement.

(3) Indiquer « avec » ou « sans » vote formel.

(4) Budget de l'exercice = budget primitif + budget supplémentaire + décision modificative, s'il y a lieu.

(5) A compléter par un seul des trois choix suivants :

- sans reprise des résultats de l'exercice N-1,
- avec reprise des résultats de l'exercice N-1 après le vote du compte administratif,
- avec reprise anticipée des résultats de l'exercice N-1.

<b>I – INFORMATIONS GENERALES</b>	<b>I</b>
<b>EXECUTION DU BUDGET DE L'EXERCICE PRECEDENT</b>	<b>C1</b>

**RESULTATS DE L'EXERCICE PRECEDENT**

	<b>RESULTAT DE L'EXERCICE N-1</b>			
	Dépenses	Recettes	Solde d'exécution ou résultat reporté	Résultat ou solde (A) (3)
<b>TOTAL DU BUDGET</b>	3 545 478 845,64	3 727 108 589,73	-102 168 302,08	A1 79 461 442,01
<b>Investissement</b>	961 080 311,21	873 159 482,76	(1) -195 129 661,02	A2 -283 050 489,47
<b>Fonctionnement</b>	2 584 398 534,43	2 853 949 106,97	(2) 92 961 358,94	A3 362 511 931,48

(1) Solde d'exécution de N-2 reporté sur la ligne budgétaire 001 du compte administratif N-1. Indiquer le signe – si dépenses > recettes, et + si recettes > dépenses.

(2) Résultat de fonctionnement reporté sur la ligne budgétaire 002 du compte administratif N-1. Indiquer le signe – si déficitaire, et + si excédentaire.

(3) Indiquer le signe – si dépenses > recettes, et + si recettes > dépenses.

	<b>RESTES A REALISER N-1</b>			
	Dépenses	Recettes	Solde (B)	
<b>TOTAL des RAR</b>	I + II 44 441 705,66	III + IV 0,00	B1	-44 441 705,66
<b>Investissement</b>	I 6 804 767,82	III 0,00	B2	-6 804 767,82
<b>Fonctionnement</b>	II 37 636 937,84	IV 0,00	B3	-37 636 937,84

<b>RESULTAT CUMULE = (A) + (B) (1)</b>		
<b>TOTAL</b>	<b>A1 + B1</b>	35 019 736,35
<b>Investissement</b>	<b>A2 + B2</b>	-289 855 257,29
<b>Fonctionnement</b>	<b>A3 + B3</b>	324 874 993,64

(1) Si le montant est positif, il s'agit d'un excédent, si le montant est négatif, il s'agit d'un déficit.



<b>I – INFORMATIONS GENERALES</b>	<b>I</b>
<b>EXECUTION DU BUDGET DE L'EXERCICE PRECEDENT – RAR DEPENSES</b>	<b>C2</b>

**DETAIL DES RESTES A REALISER N-1 EN DEPENSES**

Chap./ art. (1)	Libellé	Dépenses engagées non mandatées
<b>SECTION D'INVESTISSEMENT – TOTAL</b>		(I) <b>6 804 767,82</b>
010	Revenu minimum d'insertion	0,00
018	Revenu de solidarité active	0,00
10	Dotations, fonds divers et réserves	0,00
13	Subventions d'investissement (2)	0,00
16	Emprunts et dettes assimilées	0,00
18	Cpte de liaison : affectation (BA,régie)	0,00
20	Immobilisations incorporelles (2)	195 786,15
204	Subventions d'équipement versées (2)	4 023 328,45
21	Immobilisations corporelles (2)	2 340 947,02
22	Immobilisations reçues en affectation (2)	0,00
23	Immobilisations en cours (2)	244 706,20
26	Participations et créances rattachées	0,00
27	Autres immobilisations financières (2)	0,00
<b>SECTION DE FONCTIONNEMENT – TOTAL</b>		(II) <b>37 636 937,84</b>
011	Charges à caractère général (3)	13 381 910,87
012	Charges de personnel et frais assimilés (3)	0,00
014	Atténuations de produits	0,00
015	Revenu minimum d'insertion	0,00
016	Allocation personnalisée d'autonomie	0,00
017	Revenu de solidarité active	4 427 373,49
65	Autres charges de gestion courante (3)	19 827 653,48
6586	Frais fonctionnement des groupes d'élus	0,00
66	Charges financières	0,00
67	Charges exceptionnelles (3)	0,00

(1) Suivant le niveau de vote retenu par l'assemblée délibérante.

(2) Hors dépenses imputées aux comptes 010 et 018.

(3) Hors dépenses imputées aux comptes 015, 016 et 017.

<b>I – INFORMATIONS GENERALES</b>	<b>I</b>
<b>EXECUTION DU BUDGET DE L'EXERCICE PRECEDENT – RAR RECETTES</b>	<b>C3</b>

**DETAIL DES RESTES A REALISER N-1 EN RECETTES**

Chap. / art. (1)	Libellé	Titres restant à émettre
<b>SECTION D'INVESTISSEMENT – TOTAL</b>		(III) <b>0,00</b>
010	Revenu minimum d'insertion	0,00
018	Revenu de solidarité active	0,00
024	Produits des cessions d'immobilisations	0,00
10	Dotations, fonds divers et réserves	0,00
13	Subventions d'investissement (2)	0,00
16	Emprunts et dettes assimilées	0,00
18	Cpte de liaison : affectation (BA,régie)	0,00
20	Immobilisations incorporelles (2)	0,00
204	Subventions d'équipement versées (2)	0,00
21	Immobilisations corporelles (2)	0,00
22	Immobilisations reçues en affectation (2)	0,00
23	Immobilisations en cours (2)	0,00
26	Participations et créances rattachées	0,00
27	Autres immobilisations financières (2)	0,00
<b>SECTION DE FONCTIONNEMENT – TOTAL</b>		(IV) <b>0,00</b>
70	Prod. services, domaine, ventes diverses	0,00
73	Impôts et taxes	0,00
731	Impositions directes	0,00
74	Dotations, subventions et participations (3)	0,00
75	Autres produits de gestion courante (3)	0,00
013	Atténuations de charges (3)	0,00
015	Revenu minimum d'insertion	0,00
016	Allocation personnalisée d'autonomie	0,00
017	Revenu de solidarité active	0,00
76	Produits financiers	0,00
77	Produits exceptionnels (3)	0,00

(1) Suivant le niveau de vote retenu par l'assemblée délibérante.

(2) Hors recettes imputées aux chapitres 010 et 018.

(3) Hors recettes imputées aux chapitres 015, 016 et 017.

<b>II – PRESENTATION GENERALE DU BUDGET</b>	<b>II</b>
<b>VUE D'ENSEMBLE</b>	<b>A1</b>

		DEPENSES	RECETTES
<b>V</b>	Crédits d'investissement votés au titre du présent budget (y compris le compte 1068)	6 586 552,34	296 441 809,63
<b>O</b>			
<b>T</b>			

+ + +

<b>R</b>	Restes à réaliser de l'exercice précédent (RAR N-1) (1)	6 804 767,82	0,00
<b>E</b>			
<b>P</b>	001 Solde d'exécution de la section d'investissement reporté (1)	(si solde négatif)	(si solde positif)
<b>O</b>		283 050 489,47	0,00

= = =

<b>Total de la section d'investissement</b> (2)	296 441 809,63	296 441 809,63
--	----------------	----------------

		DEPENSES	RECETTES
<b>V</b>	Crédits de fonctionnement votés au titre du présent budget	62 544 770,92	27 525 034,57
<b>O</b>			
<b>T</b>			

+ + +

<b>R</b>	Restes à réaliser de l'exercice précédent (RAR N-1) (1)	37 636 937,84	0,00
<b>E</b>			
<b>P</b>	002 Résultat de fonctionnement reporté (1)	(si déficit)	(si excédent)
<b>O</b>		0,00	72 656 674,19

= = =

<b>Total de la section de fonctionnement</b> (3)	100 181 708,76	100 181 708,76
---	----------------	----------------

<b>TOTAL DU BUDGET</b> (4)	396 623 518,39	396 623 518,39
-------------------------------	----------------	----------------

**TOTAL DES OPERATIONS REELLES ET D'ORDRE DU BUDGET**

	DÉPENSES			RECETTES		
	RÉELLES ET MIXTES	ORDRE	TOTAL	RÉELLES ET MIXTES	ORDRE	TOTAL
Crédits d'investissement votés au titre du présent budget	6 511 352,34	75 200,00	6 586 552,34	255 583 301,18	40 858 508,45	296 441 809,63
Crédits de fonctionnement votés au titre du présent budget	21 686 262,47	40 858 508,45	62 544 770,92	27 449 834,57	75 200,00	27 525 034,57
<b>Total budget (hors RAR N-1 et reports)</b>	<b>28 197 614,81</b>	<b>40 933 708,45</b>	<b>69 131 323,26</b>	<b>283 033 135,75</b>	<b>40 933 708,45</b>	<b>323 966 844,20</b>

(1) A servir uniquement en cas de reprise des résultats de l'exercice précédent.

Les restes à réaliser de la section de fonctionnement correspondent en dépenses, aux dépenses engagées non mandatées et non rattachées telles qu'elles ressortent de la comptabilité des engagements et en recettes, aux recettes certaines n'ayant pas donné lieu à l'émission d'un titre et non rattachées (R. 3312.9 du CGCT).

Les restes à réaliser de la section d'investissement correspondent en dépenses, aux dépenses engagées non mandatées au 31/12 de l'exercice précédent telles qu'elles ressortent de la comptabilité des engagements et aux recettes certaines n'ayant pas donné lieu à l'émission d'un titre au 31/12 de l'exercice précédent (R. 3312-8 du CGCT).

(2) Total de la section d'investissement = RAR + solde d'exécution reporté + crédits d'investissement votés.

(3) Total de la section de fonctionnement = RAR + résultat reporté + crédits de fonctionnement votés.

(4) Total du budget = total de la section de fonctionnement + total de la section d'investissement.

<b>II – PRESENTATION GENERALE DU BUDGET</b>	<b>II</b>
<b>EQUILIBRE FINANCIER – SECTION D'INVESTISSEMENT</b>	<b>A2.1</b>

**DEPENSES D'INVESTISSEMENT**

Chap.	Libellé	Budget de l'exercice (1) I	Restes à réaliser N-1 (2) II	Propositions nouvelles du président	Vote de l'assemblée (3) III	TOTAL IV = I + II + III
010	Revenu minimum d'insertion	0,00	0,00	0,00	0,00	0,00
018	Revenu de solidarité active	30 000,00	0,00	0,00	0,00	30 000,00
20	Immobilisations incorporelles (sauf 204) (y compris programmes) (8)	50 245 973,76	195 786,15	-130 000,00	-130 000,00	50 311 759,91
204	Subventions d'équipement versées (8)	405 990 551,10	4 023 328,45	19 203 370,74	19 203 370,74	429 217 250,29
21	Immobilisations corporelles (y compris programmes) (6)	122 574 000,00	2 340 947,02	-1 841 000,00	-1 841 000,00	123 073 947,02
22	Immobilisations reçues en affectation (y compris programmes) (4) (8)	0,00	0,00	0,00	0,00	0,00
23	Immobilisations en cours (y compris programmes) (8)	178 821 721,74	244 706,20	-10 721 018,40	-10 721 018,40	168 345 409,54
<b>Total des dépenses d'équipement</b>		<b>757 662 246,60</b>	<b>6 804 767,82</b>	<b>6 511 352,34</b>	<b>6 511 352,34</b>	<b>770 978 366,76</b>
10	Dotations, fonds divers et réserves	0,00	0,00	0,00	0,00	0,00
13	Subventions d'investissement (8)	0,00	0,00	0,00	0,00	0,00
16	Emprunts et dettes assimilées	94 039 500,00	0,00	0,00	0,00	94 039 500,00
18	Cpte de liaison : affectation (BA,régie) (5)	0,00	0,00	0,00	0,00	0,00
26	Participations et créances rattachées	0,00	0,00	0,00	0,00	0,00
27	Autres immobilisations financières (8)	300 000,00	0,00	0,00	0,00	300 000,00
020	Dépenses imprévues	300 000,00	0,00	0,00	0,00	300 000,00
<b>Total des dépenses financières</b>		<b>94 639 500,00</b>	<b>0,00</b>	<b>0,00</b>	<b>0,00</b>	<b>94 639 500,00</b>
45...	Total des opé. pour compte de tiers (6)	0,00	0,00	0,00	0,00	0,00
<b>Total des dépenses réelles d'investissement</b>		<b>852 301 746,60</b>	<b>6 804 767,82</b>	<b>6 511 352,34</b>	<b>6 511 352,34</b>	<b>865 617 866,76</b>

040	Opérations ordre transf. entre sections (7)	216 189 000,00		75 200,00	75 200,00	216 264 200,00
041	Opérations patrimoniales (7)	17 610 000,00		0,00	0,00	17 610 000,00
<b>Total des dépenses d'ordre d'investissement</b>		<b>233 799 000,00</b>		<b>75 200,00</b>	<b>75 200,00</b>	<b>233 874 200,00</b>

<b>TOTAL</b>	<b>1 086 100 746,60</b>	<b>6 804 767,82</b>	<b>6 586 552,34</b>	<b>6 586 552,34</b>	<b>1 099 492 066,76</b>
--------------	-------------------------	---------------------	---------------------	---------------------	-------------------------

<b>D 001 SOLDE D'EXECUTION NEGATIF REPORTE OU ANTICIPE</b>	<b>283 050 489,47</b>
--	-----------------------

<b>TOTAL DES DEPENSES D'INVESTISSEMENT CUMULEES</b>	<b>1 382 542 556,23</b>
---	-------------------------

(1) Voir état I-B pour le contenu du budget de l'exercice.

(2) La colonne RAR n'est à renseigner qu'en l'absence de reprise anticipée du résultat lors du vote du budget primitif.

(3) Il s'agit des nouveaux crédits votés lors de la présente délibération, hors RAR.

(4) En dépenses, le chapitre 22 retrace les travaux d'investissement réalisés sur les biens reçus en affectation. En recette, il retrace, le cas échéant, l'annulation de tels travaux effectués sur un exercice antérieur.

(5) A servir uniquement lorsque le département effectue une dotation initiale en espèces au profit d'un service public non personnalisé qu'il crée.

(6) Seul le total des opérations pour compte de tiers figure sur cet état (voir le détail en III-A5).

(7) DF 023 = RI 021 ; DI 040 = RF 042 ; RI 040 = DF 042 ; DI 041 = RI 041.

(8) Hors dépenses imputées aux chapitres 010 et 018.

<b>II – PRESENTATION GENERALE DU BUDGET</b>	<b>II</b>
<b>EQUILIBRE FINANCIER – SECTION D'INVESTISSEMENT</b>	<b>A2.2</b>

**RECETTES D'INVESTISSEMENT**

Chap	Libellé	Budget de l'exercice (1) I	Restes à réaliser N-1 (2) II	Propositions nouvelles du président	Vote de l'assemblée (3) III	TOTAL IV = I + II + III
010	Revenu minimum d'insertion	0,00	0,00	0,00	0,00	0,00
018	Revenu de solidarité active	0,00	0,00	0,00	0,00	0,00
13	Subventions d'investissement (sauf 138) (11)	16 389 585,00	0,00	510 600,00	510 600,00	16 900 185,00
16	Emprunts et dettes assimilées (4)	626 885 570,58	0,00	-34 910 089,74	-34 910 089,74	591 975 480,84
20	Immobilisations incorporelles (sauf 204) (11)	560 000,00	0,00	0,00	0,00	560 000,00
204	Subventions d'équipement versées (11)	0,00	0,00	0,00	0,00	0,00
21	Immobilisations corporelles (11)	0,00	0,00	0,00	0,00	0,00
22	Immobilisations reçues en affectation (5) (11)	0,00	0,00	0,00	0,00	0,00
23	Immobilisations en cours (11)	0,00	0,00	0,00	0,00	0,00
<b>Total des recettes d'équipement</b>		<b>643 835 155,58</b>	<b>0,00</b>	<b>-34 399 489,74</b>	<b>-34 399 489,74</b>	<b>609 435 665,84</b>
10	Dotations, fonds divers et réserves (sauf 1068)	24 000 000,00	0,00	0,00	0,00	24 000 000,00
1068	Excédents de fonctionnement capitalisés (6)	0,00	0,00	289 855 257,29	289 855 257,29	289 855 257,29
138	Autres subventions invest. non transf. (11)	0,00	0,00	0,00	0,00	0,00
16	Emprunts et dettes assimilées	0,00	0,00	0,00	0,00	0,00
18	Cpte de liaison : affectation (BA,régie) (7)	0,00	0,00	0,00	0,00	0,00
26	Participations et créances rattachées	0,00	0,00	0,00	0,00	0,00
27	Autres immobilisations financières (11)	360 848,00	0,00	127 533,63	127 533,63	488 381,63
024	Produits des cessions d'immobilisations	4 073 000,00	0,00	0,00	0,00	4 073 000,00
<b>Total des recettes financières</b>		<b>28 433 848,00</b>	<b>0,00</b>	<b>289 982 790,92</b>	<b>289 982 790,92</b>	<b>318 416 638,92</b>
45...	Total des opé. pour le compte de tiers (8)	0,00	0,00	0,00	0,00	0,00
<b>Total des recettes réelles d'investissement</b>		<b>672 269 003,58</b>	<b>0,00</b>	<b>255 583 301,18</b>	<b>255 583 301,18</b>	<b>927 852 304,76</b>

021	Virement de la section de fonctionnement (9)	59 680 890,02		40 858 508,45	40 858 508,45	100 539 398,47
040	Opérations ordre transf. entre sections (9)	336 540 853,00		0,00	0,00	336 540 853,00
041	Opérations patrimoniales (9)	17 610 000,00		0,00	0,00	17 610 000,00
<b>Total des recettes d'ordre d'investissement</b>		<b>413 831 743,02</b>		<b>40 858 508,45</b>	<b>40 858 508,45</b>	<b>454 690 251,47</b>

<b>TOTAL</b>	<b>1 086 100 746,60</b>	<b>0,00</b>	<b>296 441 809,63</b>	<b>296 441 809,63</b>	<b>1 382 542 556,23</b>
--------------	-------------------------	-------------	-----------------------	-----------------------	-------------------------

+

<b>R 001 SOLDE D'EXECUTION POSITIF REPORTE OU ANTICIPE</b>	<b>0,00</b>
--	-------------

=

<b>TOTAL DES RECETTES D'INVESTISSEMENT CUMULEES</b>	<b>1 382 542 556,23</b>
---	-------------------------

**Pour information :**

Il s'agit, pour un budget voté en équilibre, des ressources propres correspondant à l'excédent des recettes réelles de fonctionnement sur les dépenses réelles de fonctionnement II sert à financer le remboursement du capital de la dette et les nouveaux investissements du département.

<b>AUTOFINANCEMENT PREVISIONNEL DÉGAGÉ PAR LA SECTION DE FONCTIONNEMENT (10)</b>
--

<b>220 816 051,47</b>
-----------------------

(1) Voir état I-B pour le contenu du budget de l'exercice.

(2) La colonne RAR n'est à renseigner qu'en l'absence de reprise anticipée du résultat lors du vote du budget primitif.

(3) Il s'agit des nouveaux crédits votés lors de la présente délibération, hors RAR.

(4) Sauf 165, 166 et 16449.

(5) En dépenses, le chapitre 22 retrace les travaux d'investissement réalisés sur les biens reçus en affectation. En recette, il retrace, le cas échéant, l'annulation de tels travaux effectués sur un exercice antérieur.

(6) Le compte 1068 n'est pas un chapitre mais un article du chapitre 10.

(7) A servir uniquement lorsque le département effectue une dotation initiale en espèces au profit d'un service public non personnalisé qu'il crée.

(8) Seul le total des opérations pour compte de tiers figure sur cet état (voir le détail en III-A5).

(9) DF 023 = RI 021 ; DI 040 = RF 042 ; RI 040 = DF 042 ; DI 041 = RI 041.

(10) Solde de l'opération DF 023 + DF 042 – RF 042 ou solde de l'opération RI 021 + RI 040 – DI 040.

(11) Hors recettes imputées aux chapitres 010 et 018.

<b>II – PRESENTATION GENERALE DU BUDGET</b>	<b>II</b>
<b>EQUILIBRE FINANCIER – SECTION DE FONCTIONNEMENT</b>	<b>A3.1</b>

**DEPENSES DE FONCTIONNEMENT**

Chap.	Libellé	Budget de l'exercice (1) I	Restes à réaliser N-1 (2) II	Propositions nouvelles du président	Vote de l'assemblée (3) III	TOTAL IV = I + II + III
011	Charges à caractère général (5)	157 533 324,00	13 381 910,87	9 115 700,00	9 115 700,00	180 030 934,87
012	Charges de personnel et frais assimilés (5)	382 839 750,00	0,00	8 698 000,00	8 698 000,00	391 537 750,00
014	Atténuations de produits	67 530 000,00	0,00	0,00	0,00	67 530 000,00
015	Revenu minimum d'insertion	0,00	0,00	0,00	0,00	0,00
016	Allocation personnalisée d'autonomie	188 094 350,00	0,00	2 930 000,00	2 930 000,00	191 024 350,00
017	Revenu de solidarité active	564 003 202,98	4 427 373,49	-23 417 023,03	-23 417 023,03	545 013 553,44
65	Autres charges de gestion courante (sauf 6586) (5)	951 109 040,00	19 827 653,48	24 289 585,50	24 289 585,50	995 226 278,98
6586	Frais fonctionnement des groupes d'élus	828 000,00	0,00	20 000,00	20 000,00	848 000,00
<b>Total des dépenses de gestion courante</b>		<b>2 311 937 666,98</b>	<b>37 636 937,84</b>	<b>21 636 262,47</b>	<b>21 636 262,47</b>	<b>2 371 210 867,29</b>
66	Charges financières	16 850 000,00	0,00	0,00	0,00	16 850 000,00
67	Charges exceptionnelles (5)	2 262 400,00	0,00	50 000,00	50 000,00	2 312 400,00
68	Dotations amortissements et provisions (5)	0,00		0,00	0,00	0,00
022	Dépenses imprévues	200 000,00		0,00	0,00	200 000,00
<b>Total des dépenses réelles de fonctionnement</b>		<b>2 331 250 066,98</b>	<b>37 636 937,84</b>	<b>21 686 262,47</b>	<b>21 686 262,47</b>	<b>2 390 573 267,29</b>

023	Virement à la section d'investissement (4)	59 680 890,02		40 858 508,45	40 858 508,45	100 539 398,47
042	Opérations ordre transf. entre sections (4)	336 540 853,00		0,00	0,00	336 540 853,00
043	Opérations ordre intérieur de la section (4)	0,00		0,00	0,00	0,00
<b>Total des dépenses d'ordre de fonctionnement</b>		<b>396 221 743,02</b>		<b>40 858 508,45</b>	<b>40 858 508,45</b>	<b>437 080 251,47</b>

<b>TOTAL</b>	<b>2 727 471 810,00</b>	<b>37 636 937,84</b>	<b>62 544 770,92</b>	<b>62 544 770,92</b>	<b>2 827 653 518,76</b>
--------------	-------------------------	----------------------	----------------------	----------------------	-------------------------

+

<b>D 002 RESULTAT REPORTE OU ANTICIPE</b>	<b>0,00</b>
---	-------------

=

<b>TOTAL DES DEPENSES DE FONCTIONNEMENT CUMULEES</b>	<b>2 827 653 518,76</b>
--	-------------------------

(1) Voir état I-B pour la comparaison par rapport au budget précédent.

(2) La colonne RAR n'est à renseigner qu'en l'absence de reprise anticipée du résultat lors du vote du budget primitif.

(3) Il s'agit des nouveaux crédits votés lors de la présente délibération, hors RAR.

(4) DF 023 = RI 021 ; DI 040 = RF 042 ; RI 040 = DF 042 ; DI 041 = RI 041 ; DF 043 = RF 043.

(5) Hors dépenses imputées aux chapitres 015, 016 et 017.

<b>II – PRESENTATION GENERALE DU BUDGET</b>	<b>II</b>
<b>EQUILIBRE FINANCIER – SECTION DE FONCTIONNEMENT</b>	<b>A3.2</b>

**RECETTES DE FONCTIONNEMENT**

Chap.	Libellé	Budget de l'exercice (1) I	Restes à réaliser N-1 (2) II	Propositions nouvelles du président	Vote de l'assemblée (3) III	TOTAL IV = I + II + III
013	Atténuations de charges (6)	700 000,00	0,00	0,00	0,00	700 000,00
015	Revenu minimum d'insertion	0,00	0,00	0,00	0,00	0,00
016	Allocation personnalisée d'autonomie	81 930 000,00	0,00	2 458 000,00	2 458 000,00	84 388 000,00
017	Revenu de solidarité active	23 150 000,00	0,00	972 517,04	972 517,04	24 122 517,04
70	Prod. services, domaine, ventes diverses	3 181 500,00	0,00	0,00	0,00	3 181 500,00
73	Impôts et taxes (sauf 731)	1 606 410 000,00	0,00	-2 440 357,00	-2 440 357,00	1 603 969 643,00
731	Impositions directes	296 224 612,00	0,00	-138 907,00	-138 907,00	296 085 705,00
74	Dotations, subventions et participations (6)	402 896 298,00	0,00	7 598 232,53	7 598 232,53	410 494 530,53
75	Autres produits de gestion courante (6)	83 731 200,00	0,00	0,00	0,00	83 731 200,00
<b>Total des recettes de gestion courante</b>		<b>2 498 223 610,00</b>	<b>0,00</b>	<b>8 449 485,57</b>	<b>8 449 485,57</b>	<b>2 506 673 095,57</b>
76	Produits financiers	2 801 200,00	0,00	250 000,00	250 000,00	3 051 200,00
77	Produits exceptionnels (6)	10 258 000,00	0,00	627 000,00	627 000,00	10 885 000,00
78	Reprises amortissements et provisions (6)	0,00		18 123 349,00	18 123 349,00	18 123 349,00
<b>Total des recettes réelles de fonctionnement</b>		<b>2 511 282 810,00</b>	<b>0,00</b>	<b>27 449 834,57</b>	<b>27 449 834,57</b>	<b>2 538 732 644,57</b>

042	Opérations ordre transf. entre sections (4)	216 189 000,00		75 200,00	75 200,00	216 264 200,00
043	Opérations ordre intérieur de la section (4)	0,00		0,00	0,00	0,00
<b>Total des recettes d'ordre de fonctionnement</b>		<b>216 189 000,00</b>		<b>75 200,00</b>	<b>75 200,00</b>	<b>216 264 200,00</b>

<b>TOTAL</b>	<b>2 727 471 810,00</b>	<b>0,00</b>	<b>27 525 034,57</b>	<b>27 525 034,57</b>	<b>2 754 996 844,57</b>
--------------	-------------------------	-------------	----------------------	----------------------	-------------------------

+

<b>R 002 RESULTAT REPORTE OU ANTICIPE</b>	<b>72 656 674,19</b>
---	----------------------

=

<b>TOTAL DES RECETTES DE FONCTIONNEMENT CUMULEES</b>	<b>2 827 653 518,76</b>
--	-------------------------

**Pour information :**

<b>AUTOFINANCEMENT PREVISIONNEL DÉGAGÉ AU PROFIT DE LA SECTION D'INVESTISSEMENT (5)</b>	<b>220 816 051,47</b>	Il s'agit, pour un budget voté en équilibre, des ressources propres correspondant à l'excédent des recettes réelles de fonctionnement sur les dépenses réelles de fonctionnement. Il sert à financer le remboursement du capital de la dette et les nouveaux investissements du département.
---	-----------------------	--

- (1) Voir état I-B pour la comparaison par rapport au budget précédent.
- (2) La colonne RAR n'est à renseigner qu'en l'absence de reprise anticipée du résultat lors du vote du budget primitif.
- (3) Il s'agit des nouveaux crédits votés lors de la présente délibération, hors RAR.
- (4) DF 023 = RI 021 ; DI 040 = RF 042 ; RI 040 = DF 042 ; DI 041 = RI 041 ; DF 043 = RF 043.
- (5) Solde de l'opération DF 023 + DF 042 – RF 042 ou solde de l'opération RI 021 + RI 040 – DI 040.
- (6) Hors recettes imputées aux chapitres 015, 016 et 017.

<b>II – PRESENTATION GENERALE DU BUDGET</b>	<b>II</b>
<b>BALANCE GENERALE – DEPENSES</b>	<b>B1</b>

**DEPENSES D'INVESTISSEMENT (y compris RAR)**

INVESTISSEMENT		Opérations réelles (1)	Opérations d'ordre (2)	TOTAL
10	Dotations, fonds divers et réserves	0,00	0,00	0,00
13	Subventions d'investissement (7)	0,00	75 200,00	75 200,00
16	Emprunts et dettes assimilées (sauf 1688 non budgétaire)	0,00	0,00	0,00
18	Cpte de liaison : affectation (BA,régie)	(5) 0,00		0,00
	<b>Total des programmes d'équipement</b>	0,00		0,00
20	Immobilisations incorporelles (sauf 204) (3) (7)	65 786,15	0,00	65 786,15
204	Subventions d'équipement versées (3) (7)	23 226 699,19	0,00	23 226 699,19
21	Immobilisations corporelles (3) (7)	499 947,02	0,00	499 947,02
22	Immobilisations reçues en affectation (3) (7)	(6) 0,00	0,00	0,00
23	Immobilisations en cours (3) (7)	-10 476 312,20	0,00	-10 476 312,20
010	Revenu minimum d'insertion	0,00	0,00	0,00
018	Revenu de solidarité active	0,00	0,00	0,00
26	Participations et créances rattachées	0,00	0,00	0,00
27	Autres immobilisations financières (7)	0,00	0,00	0,00
28	Amortissement des immobilisations (reprises)		0,00	0,00
3...	Stocks et en-cours		0,00	0,00
198	Neutralisation des amortissements		0,00	0,00
45	Total des opérations pour compte de tiers (4)	0,00	0,00	0,00
481	Charges à rép. sur plusieurs exercices		0,00	0,00
020	Dépenses imprévues	0,00		0,00
<b>Dépenses d'investissement –Total</b>		<b>13 316 120,16</b>	<b>75 200,00</b>	<b>13 391 320,16</b>

+

<b>D 001 SOLDE D'EXECUTION NEGATIF REPORTE OU ANTICIPE</b>	<b>283 050 489,47</b>
--	-----------------------

=

<b>TOTAL DES DEPENSES D'INVESTISSEMENT CUMULEES</b>	<b>296 441 809,63</b>
---	-----------------------

**DEPENSES DE FONCTIONNEMENT (y compris RAR)**

FONCTIONNEMENT		Opérations réelles (1)	Opérations d'ordre (2)	TOTAL
011	Charges à caractère général (8)	22 497 610,87		22 497 610,87
012	Charges de personnel et frais assimilés (8)	8 698 000,00		8 698 000,00
014	Atténuations de produits	0,00		0,00
015	Revenu minimum d'insertion	0,00		0,00
016	Allocation personnalisée d'autonomie	2 930 000,00		2 930 000,00
017	Revenu de solidarité active	-18 989 649,54		-18 989 649,54
60	Achats et variation des stocks		0,00	0,00
65	Autres charges de gestion courante (sauf 6586) (8)	44 117 238,98	0,00	44 117 238,98
6586	Frais fonctionnement des groupes d'élus	20 000,00		20 000,00
66	Charges financières	0,00	0,00	0,00
67	Charges exceptionnelles (8)	50 000,00	0,00	50 000,00
68	Dot. aux amortissements et provisions (8)	0,00	0,00	0,00
71	Production stockée (ou déstockage)		0,00	0,00
022	Dépenses imprévues	0,00		0,00
023	Virement à la section d'investissement		40 858 508,45	40 858 508,45
<b>Dépenses de fonctionnement –Total</b>		<b>59 323 200,31</b>	<b>40 858 508,45</b>	<b>100 181 708,76</b>

+

<b>D 002 RESULTAT REPORTE OU ANTICIPE</b>	<b>0,00</b>
---	-------------

=

<b>TOTAL DES DEPENSES DE FONCTIONNEMENT CUMULEES</b>	<b>100 181 708,76</b>
--	-----------------------

(1) Y compris les opérations relatives au rattachement et les opérations d'ordre semi-budgétaire.

(2) Voir la liste des opérations d'ordre de l'instruction budgétaire et comptable M. 52.

(3) Hors chapitres programmes.

(4) Seul le total des opérations pour compte de tiers figure sur cet état (voir le détail en III-A5).

(5) A utiliser uniquement dans le cas où le département effectuerait une dotation initiale au profit d'un service public doté de la seule autonomie financière.

(6) A utiliser uniquement dans le cas où le département effectuerait des dépenses sur des biens affectés.

(7) Hors dépenses imputées aux chapitres 010 et 018.

(8) Hors dépenses imputées aux chapitres 015, 016 et 017.



<b>II – PRESENTATION GENERALE DU BUDGET</b>	<b>II</b>
<b>BALANCE GENERALE – RECETTES</b>	<b>B2</b>

**RECETTES D'INVESTISSEMENT (y compris RAR)**

INVESTISSEMENT		Opérations réelles (1)	Opérations d'ordre (2)	TOTAL
10	Dotations, fonds divers et réserves (sauf 1068)	0,00	0,00	0,00
13	Subventions d'investissement (6)	510 600,00	0,00	510 600,00
16	Emprunts et dettes assimilées (sauf 1688 non budgétaire)	-34 910 089,74	0,00	-34 910 089,74
18	Cpte de liaison : affectation (BA,régie)	(4) 0,00		0,00
20	Immobilisations incorporelles (sauf 204) (6)	0,00	0,00	0,00
204	Subventions d'équipement versées (6)	0,00	0,00	0,00
21	Immobilisations corporelles (6)	0,00	0,00	0,00
22	Immobilisations reçues en affectation (6)	(5) 0,00	0,00	0,00
23	Immobilisations en cours (6)	0,00	0,00	0,00
010	Revenu minimum d'insertion	0,00	0,00	0,00
018	Revenu de solidarité active	0,00	0,00	0,00
26	Participations et créances rattachées	0,00	0,00	0,00
27	Autres immobilisations financières (6)	127 533,63	0,00	127 533,63
3...	<i>Stocks et en-cours</i>		0,00	0,00
28	<i>Amortissement des immobilisations</i>		0,00	0,00
45	Opérations pour compte de tiers (3)	0,00	0,00	0,00
481	<i>Charges à rép. sur plusieurs exercices</i>		0,00	0,00
021	<i>Virement de la section de fonctionnement</i>		40 858 508,45	40 858 508,45
024	Produits des cessions d'immobilisations	0,00		0,00
<b>Recettes d'investissement –Total</b>		<b>-34 271 956,11</b>	<b>40 858 508,45</b>	<b>6 586 552,34</b>

+

<b>R 001 SOLDE D'EXECUTION POSITIF REPORTE OU ANTICIPE</b>	<b>0,00</b>
--	-------------

+

<b>R 1068 AFFECTATION DU RESULTAT</b>	<b>289 855 257,29</b>
---------------------------------------	-----------------------

=

<b>TOTAL DES RECETTES D'INVESTISSEMENT CUMULEES</b>	<b>296 441 809,63</b>
---	-----------------------

**RECETTES DE FONCTIONNEMENT (y compris RAR)**

FONCTIONNEMENT		Opérations réelles (1)	Opérations d'ordre (2)	TOTAL
013	Atténuations de charges (7)	0,00		0,00
015	Revenu minimum d'insertion	0,00		0,00
016	Allocation personnalisée d'autonomie	2 458 000,00		2 458 000,00
017	Revenu de solidarité active	972 517,04		972 517,04
60	<i>Achats et variation des stocks</i>		0,00	0,00
70	Prod. services, domaine, ventes diverses	0,00		0,00
71	<i>Production stockée (ou déstockage)</i>		0,00	0,00
72	<i>Production immobilisée</i>		0,00	0,00
73	Impôts et taxes (sauf 731)	-2 440 357,00		-2 440 357,00
731	Impositions directes	-138 907,00		-138 907,00
74	Dotations, subventions et participations (7)	7 598 232,53		7 598 232,53
75	Autres produits d'activités (7)	0,00	0,00	0,00
76	Produits financiers	250 000,00	0,00	250 000,00
77	Produits exceptionnels (7)	627 000,00	75 200,00	702 200,00
78	Reprise sur amortissements et provisions (7)	18 123 349,00	0,00	18 123 349,00
79	<i>Transferts de charges</i>		0,00	0,00
<b>Recettes de fonctionnement –Total</b>		<b>27 449 834,57</b>	<b>75 200,00</b>	<b>27 525 034,57</b>

+

<b>R 002 RESULTAT REPORTE OU ANTICIPE</b>	<b>72 656 674,19</b>
---	----------------------

=

<b>TOTAL DES RECETTES DE FONCTIONNEMENT CUMULEES</b>	<b>100 181 708,76</b>
--	-----------------------

(1) Y compris les opérations relatives au rattachement et les opérations d'ordre semi-budgétaire.

(2) Voir la liste des opérations d'ordre de l'instruction budgétaire et comptable M. 52.

(3) Seul le total des opérations pour compte de tiers figure sur cet état (voir le détail en III-A5).

- (4) A utiliser uniquement dans le cas où le département effectuerait une dotation initiale au profit d'un service public doté de la seule autonomie financière.
- (5) A utiliser uniquement dans le cas où le département effectuerait des dépenses sur des biens affectés.
- (6) Hors recettes imputées aux chapitres 010 et 018.
- (7) Hors recettes imputées aux chapitres 015, 016 et 017.

<b>III – VOTE DU BUDGET</b>	<b>III</b>
<b>SECTION D'INVESTISSEMENT – VUE D'ENSEMBLE</b>	<b>A</b>

**DEPENSES**

Nature	Budget de l'exercice (1)	RAR N-1 (2)	Propositions nouvelles du président	Vote de l'assemblée (3)	Pour information Crédits gérés dans le cadre d'une AP	Pour information Crédits gérés hors AP	TOTAL
	I	II		III			IV = I + II + III
<b>TOTAL</b>	<b>1 086 100 746,60</b>	<b>6 804 767,82</b>	<b>6 586 552,34</b>	<b>6 586 552,34</b>	<b>7 229 352,34</b>	<b>-642 800,00</b>	<b>1 099 492 066,76</b>
<b>Dépenses des équipements départementaux (total) (détail de III-A1.1 à III-A1.5)</b>	<b>351 671 695,50</b>	<b>2 781 439,37</b>	<b>-12 692 018,40</b>	<b>-12 692 018,40</b>	<b>-12 692 018,40</b>	<b>0,00</b>	<b>341 761 116,47</b>
- Non individualisées en programmes d'équipement (détail en III-A1.1)	351 641 695,50	2 781 439,37	-12 692 018,40	-12 692 018,40	-12 692 018,40	0,00	341 731 116,47
- Individualisées en programmes d'équipement (liste des programmes en III-A1.3, détail en III-A1.4 et en III A1.5)	0,00	0,00	0,00	0,00	0,00	0,00	0,00
- 010 Revenu minimum d'insertion (détail en III-A1.2)	0,00	0,00	0,00	0,00	0,00	0,00	0,00
- 018 Revenu de solidarité active (détail en III-A1.2)	30 000,00	0,00	0,00	0,00	0,00	0,00	30 000,00
<b>Dépenses des équipements non départementaux (détail en III-A2)</b>	<b>405 990 551,10</b>	<b>4 023 328,45</b>	<b>19 203 370,74</b>	<b>19 203 370,74</b>	<b>19 921 370,74</b>	<b>-718 000,00</b>	<b>429 217 250,29</b>
<b>Dépenses financières (détail en III-A3)</b>	<b>94 639 500,00</b>	<b>0,00</b>	<b>0,00</b>	<b>0,00</b>		<b>0,00</b>	<b>94 639 500,00</b>
<b>Opérations pour compte de tiers (détail en III-A5)</b>	<b>0,00</b>	<b>0,00</b>	<b>0,00</b>	<b>0,00</b>	<b>0,00</b>	<b>0,00</b>	<b>0,00</b>
<b>040 Opérations ordre transf. entre sections (détail en III-A6)</b>	<b>216 189 000,00</b>		<b>75 200,00</b>	<b>75 200,00</b>		<b>75 200,00</b>	<b>216 264 200,00</b>
<b>041 Opérations patrimoniales (détail en III-A7)</b>	<b>17 610 000,00</b>		<b>0,00</b>	<b>0,00</b>		<b>0,00</b>	<b>17 610 000,00</b>

<b>D001 Solde d'exécution négatif reporté ou anticipé (4)</b>	<b>283 050 489,47</b>
---	-----------------------

<b>Total des dépenses d'investissement cumulées</b>	<b>1 382 542 556,23</b>
---	-------------------------

(1) Voir état I-B pour le contenu du budget de l'exercice.

(2) La colonne RAR n'est à renseigner qu'en l'absence de reprise anticipée du résultat lors du vote du budget primitif.

(3) Il s'agit des nouveaux crédits votés lors de la présente délibération, hors RAR.

(4) Le solde d'exécution reporté est le résultat constaté de l'exercice précédent qui fait l'objet d'un report et non d'un vote de l'assemblée délibérante.

<b>III – VOTE DU BUDGET</b>	<b>III</b>
<b>SECTION D'INVESTISSEMENT – VUE D'ENSEMBLE</b>	<b>A</b>

**RECETTES**

Nature	Budget de l'exercice (1)	RAR N-1 (2)	Propositions nouvelles du président	Vote de l'assemblée (3)	TOTAL
	I	II		III	IV = I + II + III
<b>TOTAL</b>	<b>1 086 100 746,60</b>	<b>0,00</b>	<b>6 586 552,34</b>	<b>6 586 552,34</b>	<b>1 092 687 298,94</b>
Recettes d'équipements départementaux et non départementaux (détail en III-A4.1)	643 835 155,58	0,00	-34 399 489,74	-34 399 489,74	609 435 665,84
010 Revenu minimum d'insertion (détail en III-A4.2)	0,00	0,00	0,00	0,00	0,00
018 Revenu de solidarité active (détail en III-A4.2)	0,00	0,00	0,00	0,00	0,00
Opérations pour compte de tiers (détail en III-A5)	0,00	0,00	0,00	0,00	0,00
Recettes financières (détail en III-A4.3) (sauf 1068)	28 433 848,00	0,00	127 533,63	127 533,63	28 561 381,63
040 Opérations ordre transf. entre sections (détail en III-A6)	336 540 853,00		0,00	0,00	336 540 853,00
041 Opérations patrimoniales (détail en III-A7)	17 610 000,00		0,00	0,00	17 610 000,00
021 Virement de la section de fonctionnement	59 680 890,02		40 858 508,45	40 858 508,45	100 539 398,47

<b>R001 Solde d'exécution positif reporté ou anticipé (4)</b>	<b>0,00</b>
---	-------------

<b>Affectation au compte 1068 (5)</b>	<b>289 855 257,29</b>
---------------------------------------	-----------------------

<b>Total des recettes d'investissement cumulées</b>	<b>1 382 542 556,23</b>
---	-------------------------

(1) Voir état I-B pour le contenu du budget de l'exercice.

(2) La colonne RAR n'est à renseigner qu'en l'absence de reprise anticipée du résultat lors du vote du budget primitif.

(3) Il s'agit des nouveaux crédits votés lors de la présente délibération, hors RAR.

(4) Le solde d'exécution reporté est le résultat constaté de l'exercice précédent qui fait l'objet d'un report et non d'un vote de l'assemblée délibérante.

(5) Le montant inscrit doit être conforme à la délibération d'affectation du résultat. Ce montant ne fait donc pas l'objet d'un nouveau vote.

<b>III – VOTE DU BUDGET</b>	<b>III</b>
<b>SECTION D'INVESTISSEMENT</b> <b>Equipements départementaux – Dépenses non individualisées</b>	<b>A1.1</b>

**DEPENSES NON INDIVIDUALISEES EN PROGRAMMES D'EQUIPEMENT (hors RMI et RSA)**

Chap. / art. (1)	Libellé	Budget de l'exercice (2)	RAR N-1 (3)	Propositions nouvelles du président	Vote de l'assemblée (4)	Pour information	
						Crédits gérés dans le cadre d'une AP	Crédits gérés hors AP
<b>TOTAL</b>		<b>351 641 695,50</b>	<b>2 781 439,37</b>	<b>-12 692 018,40</b>	<b>-12 692 018,40</b>	<b>-12 692 018,40</b>	<b>0,00</b>
<b>20</b>	<b>Immobilisations incorporelles (sauf 204)</b>	<b>50 245 973,76</b>	<b>195 786,15</b>	<b>-130 000,00</b>	<b>-130 000,00</b>	<b>-100 000,00</b>	<b>-30 000,00</b>
2031	Frais d'études	43 071 778,26	182 851,77	-130 000,00	-130 000,00		
2033	Frais d'insertion	130 000,00	0,00	0,00	0,00		
2051	Concessions, droits similaires	7 044 195,50	12 934,38	0,00	0,00		
<b>21</b>	<b>Immobilisations corporelles</b>	<b>122 574 000,00</b>	<b>2 340 947,02</b>	<b>-1 841 000,00</b>	<b>-1 841 000,00</b>	<b>-1 841 000,00</b>	<b>0,00</b>
2111	Terrains nus	1 700 000,00	0,00	0,00	0,00		
2117	Bois et forêts	500 000,00	0,00	0,00	0,00		
2121	Plantations d'arbres et d'arbustes	25 000,00	4 696,10	0,00	0,00		
2128	Autres agencements et aménagements	2 316 000,00	378 357,19	0,00	0,00		
21311	Bâtiments administratifs	1 000 000,00	0,00	0,00	0,00		
21312	Bâtiments scolaires	2 000 000,00	0,00	0,00	0,00		
21313	Bâtiments sociaux et médico-sociaux	69 700 000,00	0,00	-2 220 000,00	-2 220 000,00		
2151	Réseaux de voirie	4 010 000,00	0,00	0,00	0,00		
2157	Matériel et outillage technique	1 317 500,00	208 383,44	0,00	0,00		
216	Collections et oeuvres d'art	288 000,00	147 135,50	0,00	0,00		
2181	Install. générales, agencements	284 000,00	164 508,48	0,00	0,00		
2182	Matériel de transport	4 483 000,00	594 579,24	110 000,00	110 000,00		
21831	Matériel informatique scolaire	25 375 000,00	0,00	0,00	0,00		
21838	Autre matériel informatique	4 147 000,00	13 590,00	0,00	0,00		
21841	Matériel de bureau et mobilier scolaire	1 865 000,00	0,00	0,00	0,00		
21848	Autres matériels de bureau et mobiliers	1 365 000,00	297 213,15	269 000,00	269 000,00		
2185	Matériel de téléphonie	247 000,00	0,00	0,00	0,00		
2188	Autres immobilisations corporelles	1 951 500,00	532 483,92	0,00	0,00		
<b>22</b>	<b>Immobilisations reçues en affectation</b>	<b>0,00</b>	<b>0,00</b>	<b>0,00</b>	<b>0,00</b>	<b>0,00</b>	<b>0,00</b>
<b>23</b>	<b>Immobilisations en cours</b>	<b>178 821 721,74</b>	<b>244 706,20</b>	<b>-10 721 018,40</b>	<b>-10 721 018,40</b>	<b>-10 751 018,40</b>	<b>30 000,00</b>
231311	Bâtiments administratifs	6 976 460,15	44 304,46	-20 000,00	-20 000,00		
231312	Bâtiments scolaires	19 723 000,00	0,00	208 360,00	208 360,00		
231313	Bâtiments sociaux et médico-sociaux	4 423 400,00	40 150,87	2 220 000,00	2 220 000,00		
231314	Bâtiments culturels et sportifs	1 833 000,00	3 471,00	0,00	0,00		
231318	Autres bâtiments publics	4 585 000,00	0,00	20 000,00	20 000,00		
23151	Réseaux de voirie	69 169 000,00	0,00	-15 000 000,00	-15 000 000,00		
2316	Restaur. des collections oeuvres art	275 000,00	156 779,87	30 000,00	30 000,00		
2317312	Bâtiments scolaires	49 784 111,59	0,00	1 820 621,60	1 820 621,60		
2317313	Bâtiments sociaux et médico-sociaux	0,00	0,00	0,00	0,00		
2317318	Autres bâtiments publics	200 000,00	0,00	0,00	0,00		
23181	Installations générales, agencements et	1 635 000,00	0,00	0,00	0,00		
237	Avances commandes immo incorporelles	15 000,00	0,00	0,00	0,00		
238	Avances commandes immo corporelles	20 202 750,00	0,00	0,00	0,00		

(1) Détailler les articles conformément au plan de comptes.

(2) Voir état I-B pour le contenu du budget de l'exercice.

(3) La colonne RAR n'est à renseigner qu'en l'absence de reprise anticipée du résultat lors du vote du budget primitif.

(4) Il s'agit des nouveaux crédits votés lors de la présente délibération, hors RAR.

<b>III – VOTE DU BUDGET</b>	<b>III</b>
<b>SECTION D'INVESTISSEMENT</b> <b>Equipements départementaux – RMI / RSA - Dépenses</b>	<b>A1.2</b>

**RMI DEPENSES**

Chap. / art. (1)	Libellé	Budget de l'exercice (2)	RAR N-1 (3)	Propositions nouvelles du président	Vote de l'assemblée (4)	Pour information	
						Crédits gérés dans le cadre d'une AP	Crédits gérés hors AP
<b>010</b>	<b>Revenu minimum d'insertion</b>	<b>0,00</b>	<b>0,00</b>	<b>0,00</b>	<b>0,00</b>	<b>0,00</b>	<b>0,00</b>

(1) Détailler les articles conformément au plan de comptes.

(2) Voir état I-B pour le contenu du budget de l'exercice.

(3) La colonne RAR n'est à renseigner qu'en l'absence de reprise anticipée du résultat lors du vote du budget primitif.

(4) Il s'agit des nouveaux crédits votés lors de la présente délibération, hors RAR.

**RSA DEPENSES**

Chap. / art. (1)	Libellé	Budget de l'exercice (2)	RAR N-1 (3)	Propositions nouvelles du président	Vote de l'assemblée (4)	Pour information	
						Crédits gérés dans le cadre d'une AP	Crédits gérés hors AP
<b>018</b>	<b>Revenu de solidarité active</b>	<b>30 000,00</b>	<b>0,00</b>	<b>0,00</b>	<b>0,00</b>	<b>0,00</b>	<b>0,00</b>
20421	Privé : Bien mobilier, matériel	30 000,00	0,00	0,00	0,00		

(1) Détailler les articles conformément au plan de comptes.

(2) Voir état I-B pour le contenu du budget de l'exercice.

(3) La colonne RAR n'est à renseigner qu'en l'absence de reprise anticipée du résultat lors du vote du budget primitif.

(4) Il s'agit des nouveaux crédits votés lors de la présente délibération, hors RAR.

<b>III – VOTE DU BUDGET</b>	<b>III</b>
<b>SECTION D'INVESTISSEMENT</b>	
<b>EQUIPEMENTS DEPARTEMENTAUX – VUE D'ENSEMBLE DES PROGRAMMES D'EQUIPEMENT</b>	<b>A1.3</b>

**Vue d'ensemble des chapitres de programmes d'équipement (1)**

N° progr.	Libellé du programme	N° AP (2)	RAR N-1 (3)	Propositions nouvelles du président	Vote de l'assemblée	Pour information	
						Crédits gérés dans le cadre d'une AP	Crédits gérés hors AP
<b>TOTAL</b>			<b>0,00</b>	<b>0,00</b>	<b>0,00</b>	<b>0,00</b>	<b>0,00</b>

(1) Les programmes d'équipement afférents ou non à une AP sont présentés individuellement en détail en III-A1.4 et en III-A1.5.

(2) Colonne à renseigner uniquement lorsque le programme d'équipement est afférent à une AP.

(3) La colonne RAR n'est à renseigner qu'en l'absence de reprise anticipée du résultat lors du vote du budget primitif.

<b>III – VOTE DU BUDGET</b>	<b>III</b>
<b>SECTION D'INVESTISSEMENT – EQUIPEMENTS DEPARTEMENTAUX</b>	<b>A1.4</b>

Cet état ne contient pas d'information.



<b>III – VOTE DU BUDGET</b>	<b>III</b>
<b>SECTION D'INVESTISSEMENT – EQUIPEMENTS DEPARTEMENTAUX</b>	<b>A1.5</b>

Cet état ne contient pas d'information.

<b>III – VOTE DU BUDGET</b>	<b>III</b>
<b>SECTION D'INVESTISSEMENT EQUIPEMENTS NON DEPARTEMENTAUX – DEPENSES</b>	<b>A2</b>

**SUBVENTIONS D'EQUIPEMENT A VERSER (hors RMI et RSA)**

Chap. / art. (1)	Libellé	Budget de l'exercice (2)	RAR N-1 (3)	Propositions nouvelles du président	Vote de l'assemblée
<b>204</b>	<b>Subventions d'équipement versées (4)</b>	<b>405 990 551,10</b>	<b>4 023 328,45</b>	<b>19 203 370,74</b>	<b>19 203 370,74</b>
204111	Subv. Etat : Bien mobilier, matériel	2 720 000,00	0,00	106 370,74	106 370,74
204113	Subv. Etat : Projet infrastructure	6 518 694,62	0,00	0,00	0,00
204122	Subv. Régions : Bâtiments, installations	500 000,00	0,00	0,00	0,00
204132	Subv. Dpt : Bâtiments, installations	16 000,00	0,00	0,00	0,00
204133	Subv. Dpt : Projet infrastructure	23 000,00	0,00	0,00	0,00
204141	Subv.Cne : Bien mobilier, matériel	32 239 518,60	0,00	0,00	0,00
204142	Subv.Cne : Bâtiments, installations	238 992 434,00	0,00	0,00	0,00
204143	Subv.Cne : Projet infrastructure	24 620 676,40	0,00	0,00	0,00
204161	Subv. SPIC : Bien mobilier, matériel	4 086 625,00	0,00	0,00	0,00
204162	Subv. SPIC : Bâtiments, installations	7 109 324,08	0,00	-975 000,00	-975 000,00
204163	Subv. SPIC : Projet infrastructure	3 748 000,00	0,00	0,00	0,00
2041721	CCAS : Bien mobilier, matériel	0,00	0,00	0,00	0,00
2041722	CCAS : Bâtiments, installations	0,00	0,00	0,00	0,00
2041781	Autres EPL: Bien mobilier, matériel	12 081 419,00	0,00	0,00	0,00
2041782	Autres EPL: Bâtiments, installations	6 836 699,99	700 000,00	0,00	0,00
2041783	Autres EPL: Projet infrastructure	6 032 363,00	0,00	0,00	0,00
204181	Autres org pub - Biens mob, mat, études	2 185 804,50	14 982,00	0,00	0,00
204182	Autres org pub - Bât. et installations	4 530 525,01	86 000,00	0,00	0,00
204183	Autres org pub-Proj infrastruct int nat.	6 035 332,38	0,00	-2 000 000,00	-2 000 000,00
20421	Privé : Bien mobilier, matériel	19 298 909,42	2 234 756,45	22 015 000,00	22 015 000,00
20422	Privé : Bâtiments, installations	19 510 842,58	107 590,00	57 000,00	57 000,00
20423	Privé : Projet infrastructure	6 514 382,52	880 000,00	0,00	0,00
20431	Subv.Scol : Bien mobilier, matériel	2 390 000,00	0,00	0,00	0,00

(1) Détailler les articles utilisés conformément au plan de comptes.

(2) Voir état I-B pour le contenu du budget de l'exercice.

(3) La colonne RAR n'est à renseigner qu'en l'absence de reprise anticipée du résultat lors du vote du budget primitif.

(4) Dépenses relatives au compte 204 sauf celles relatives au RMI et au RSA (voir état III-A1.2).

<b>III – VOTE DU BUDGET</b>	<b>III</b>
<b>SECTION D'INVESTISSEMENT – DEPENSES FINANCIERES</b>	<b>A3</b>

## Dépenses financières

Chap. / art. (1)	Libellé	Budget de l'exercice (2)	RAR N-1 (3)	Propositions nouvelles du président	Vote de l'assemblée
<b>DEPENSES TOTALES</b>		<b>94 639 500,00</b>	<b>0,00</b>	<b>0,00</b>	<b>0,00</b>
<b>10</b>	<b>Dotations, fonds divers et réserves</b>	<b>0,00</b>	<b>0,00</b>	<b>0,00</b>	<b>0,00</b>
<b>13</b>	<b>Subventions d'investissement</b>	<b>0,00</b>	<b>0,00</b>	<b>0,00</b>	<b>0,00</b>
<b>16</b>	<b>Emprunts et dettes assimilées</b>	<b>94 039 500,00</b>	<b>0,00</b>	<b>0,00</b>	<b>0,00</b>
16311	Emprunt obligataire remboursable in fine	20 000 000,00	0,00	0,00	0,00
1641	Emprunts en euros	74 000 000,00	0,00	0,00	0,00
165	Dépôts et cautionnements reçus	39 500,00	0,00	0,00	0,00
16871	Dettes - Etat, établissements nationaux	0,00	0,00	0,00	0,00
<b>18</b>	<b>Cpte de liaison : affectation (BA,régie)</b>	<b>0,00</b>	<b>0,00</b>	<b>0,00</b>	<b>0,00</b>
<b>26</b>	<b>Participations et créances rattachées</b>	<b>0,00</b>	<b>0,00</b>	<b>0,00</b>	<b>0,00</b>
<b>27</b>	<b>Autres immobilisations financières</b>	<b>300 000,00</b>	<b>0,00</b>	<b>0,00</b>	<b>0,00</b>
2743	Prêts au personnel	150 000,00	0,00	0,00	0,00
2748	Autres prêts	150 000,00	0,00	0,00	0,00
275	Dépôts et cautionnements versés	0,00	0,00	0,00	0,00
2761	Créances avancées en garanties d'emprunt	0,00	0,00	0,00	0,00
<b>020</b>	<b>Dépenses imprévues</b>	<b>300 000,00</b>		<b>0,00</b>	<b>0,00</b>

(1) Détailler les articles utilisés conformément au plan de comptes.

(2) Voir état I-B pour le contenu du budget de l'exercice.

(3) La colonne RAR n'est à renseigner qu'en l'absence de reprise anticipée du résultat lors du vote du budget primitif.

<b>III – VOTE DU BUDGET</b>	<b>III</b>
<b>SECTION D'INVESTISSEMENT – RECETTES D'EQUIPEMENT</b>	<b>A4.1</b>

**RECETTES D'EQUIPEMENT – Détail des chapitres**  
 Financement des équipements départementaux et non départementaux (hors RMI et RSA)

Chap. / art. (1)	Libellé	Budget de l'exercice (2)	RAR N-1 (3)	Propositions nouvelles du président	Vote de l'assemblée
<b>TOTAL</b>		<b>643 835 155,58</b>	<b>0,00</b>	<b>-34 399 489,74</b>	<b>-34 399 489,74</b>
<b>13</b>	<b>Subventions d'investissement (sauf 138)</b>	<b>16 389 585,00</b>	<b>0,00</b>	<b>510 600,00</b>	<b>510 600,00</b>
1311	Subv. transf. Etat et établ. nationaux	1 288 000,00	0,00	556 600,00	556 600,00
1312	Subv. transf. Régions	115 667,00	0,00	-46 000,00	-46 000,00
1314	Subv. transf. Communes	458 000,00	0,00	0,00	0,00
13172	Subv. transf. FEDER	84 000,00	0,00	0,00	0,00
1318	Autres subventions d'équipement transf.	5 000,00	0,00	0,00	0,00
1321	Subv. non transf. Etat, établ. nationaux	474 000,00	0,00	0,00	0,00
1322	Subv. non transf. Régions	756 770,00	0,00	0,00	0,00
1323	Subv. non transf. Départements	509 000,00	0,00	0,00	0,00
1324	Subv. non transf. Communes	2 450 000,00	0,00	0,00	0,00
1328	Autres subventions d'équip. non transf.	30 000,00	0,00	0,00	0,00
1332	Dot. Dép. équip. Collèges transférables	7 919 148,00	0,00	0,00	0,00
1336	Dot. soutien investissement départements	1 800 000,00	0,00	0,00	0,00
1345	Amendes radars automatiques et de police	500 000,00	0,00	0,00	0,00
<b>16</b>	<b>Emprunts et dettes assimilées (5)</b>	<b>626 885 570,58</b>	<b>0,00</b>	<b>-34 910 089,74</b>	<b>-34 910 089,74</b>
16311	Emprunt obligataire remboursable in fine	100 000 000,00	0,00	0,00	0,00
1641	Emprunts en euros	526 885 570,58	0,00	-34 910 089,74	-34 910 089,74
<b>20</b>	<b>Immobilisations incorporelles (4)</b>	<b>560 000,00</b>	<b>0,00</b>	<b>0,00</b>	<b>0,00</b>
2031	Frais d'études	560 000,00	0,00	0,00	0,00
<b>204</b>	<b>Subventions d'équipement versées (4)</b>	<b>0,00</b>	<b>0,00</b>	<b>0,00</b>	<b>0,00</b>
204142	Subv.Cne : Bâtiments, installations	0,00	0,00	0,00	0,00
20421	Privé : Bien mobilier, matériel	0,00	0,00	0,00	0,00
20422	Privé : Bâtiments, installations	0,00	0,00	0,00	0,00
20431	Subv.Scol : Bien mobilier, matériel	0,00	0,00	0,00	0,00
<b>21</b>	<b>Immobilisations corporelles (4)</b>	<b>0,00</b>	<b>0,00</b>	<b>0,00</b>	<b>0,00</b>
<b>22</b>	<b>Immobilisations reçues en affectation (4)</b>	<b>0,00</b>	<b>0,00</b>	<b>0,00</b>	<b>0,00</b>
<b>23</b>	<b>Immobilisations en cours (4)</b>	<b>0,00</b>	<b>0,00</b>	<b>0,00</b>	<b>0,00</b>
231314	Bâtiments culturels et sportifs	0,00	0,00	0,00	0,00
23151	Réseaux de voirie	0,00	0,00	0,00	0,00
2317312	Bâtiments scolaires	0,00	0,00	0,00	0,00
238	Avances commandes immo corporelles	0,00	0,00	0,00	0,00

(1) Détailler les articles utilisés conformément au plan de comptes.

(2) Voir état I-B pour le contenu du budget de l'exercice.

(3) La colonne RAR n'est à renseigner qu'en l'absence de reprise anticipée du résultat lors du vote du budget primitif.

(4) Exceptionnellement, les comptes 20, 204, 21, 22 et 23 sont en recettes réelles en cas de réduction ou d'annulation de mandats donnant lieu à reversement.

(5) Sauf 165, 166 et 16449.

<b>III – VOTE DU BUDGET</b>	<b>III</b>
<b>SECTION D'INVESTISSEMENT – RMI / RSA – RECETTES</b>	<b>A4.2</b>

**RECETTES RMI**

Chap. / art. (1)	Libellé	Budget de l'exercice (2)	RAR N-1 (3)	Propositions nouvelles du président	Vote de l'assemblée
<b>010</b>	<b>Revenu minimum d'insertion</b>	<b>0.00</b>	<b>0.00</b>	<b>0.00</b>	<b>0.00</b>

(1) Détailler les articles utilisés conformément au plan de comptes.

(2) Voir état I-B pour le contenu du budget de l'exercice.

(3) La colonne RAR n'est à renseigner qu'en l'absence de reprise anticipée du résultat lors du vote du budget primitif.

**RECETTES RSA**

Chap. / art. (1)	Libellé	Budget de l'exercice (2)	RAR N-1 (3)	Propositions nouvelles du président	Vote de l'assemblée
<b>018</b>	<b>Revenu de solidarité active</b>	<b>0.00</b>	<b>0.00</b>	<b>0.00</b>	<b>0.00</b>

(1) Détailler les articles utilisés conformément au plan de comptes.

(2) Voir état I-B pour le contenu du budget de l'exercice.

(3) La colonne RAR n'est à renseigner qu'en l'absence de reprise anticipée du résultat lors du vote du budget primitif.

<b>III – VOTE DU BUDGET</b>	<b>III</b>
<b>SECTION D'INVESTISSEMENT – RECETTES FINANCIERES</b>	<b>A4.3</b>

**Recettes financières**

Chap. / art. (1)	Libellé	Budget de l'exercice (2)	RAR N-1 (3)	Propositions nouvelles du président	Vote de l'assemblée
<b>TOTAL</b>		<b>28 433 848,00</b>	<b>0,00</b>	<b>289 982 790,92</b>	<b>289 982 790,92</b>
<b>10</b>	<b>Dotations, fonds divers et réserves</b>	<b>24 000 000,00</b>	<b>0,00</b>	<b>289 855 257,29</b>	<b>289 855 257,29</b>
10222	FCTVA	24 000 000,00	0,00	0,00	0,00
1068	Excédents de fonctionnement capitalisés	0,00	0,00	289 855 257,29	289 855 257,29
<b>138</b>	<b>Autres subventions invest. non transf.</b>	<b>0,00</b>	<b>0,00</b>	<b>0,00</b>	<b>0,00</b>
<b>16</b>	<b>Emprunts et dettes assimilées</b>	<b>0,00</b>	<b>0,00</b>	<b>0,00</b>	<b>0,00</b>
<b>18</b>	<b>Cpte de liaison : affectation (BA,régie)</b>	<b>0,00</b>	<b>0,00</b>	<b>0,00</b>	<b>0,00</b>
<b>26</b>	<b>Participations et créances rattachées</b>	<b>0,00</b>	<b>0,00</b>	<b>0,00</b>	<b>0,00</b>
<b>27</b>	<b>Autres immobilisations financières</b>	<b>360 848,00</b>	<b>0,00</b>	<b>127 533,63</b>	<b>127 533,63</b>
2743	Prêts au personnel	100 000,00	0,00	0,00	0,00
2748	Autres prêts	180 000,00	0,00	127 533,63	127 533,63
2761	Créances avances en garanties d'emprunt	0,00	0,00	0,00	0,00
27638	Créance Autres établissements publics	80 848,00	0,00	0,00	0,00
<b>024</b>	<b>Produits des cessions d'immobilisations</b>	<b>4 073 000,00</b>	<b>0,00</b>	<b>0,00</b>	<b>0,00</b>

(1) Détailler les articles utilisés conformément au plan de comptes.

(2) Voir état I-B pour le contenu du budget de l'exercice.

(3) La colonne RAR n'est à renseigner qu'en l'absence de reprise anticipée du résultat lors du vote du budget primitif.

<b>III – VOTE DU BUDGET</b>	<b>III</b>
<b>SECTION D'INVESTISSEMENT – OPERATIONS POUR LE COMPTE DE TIERS</b>	<b>A5</b>

**RECAPITULATIF DES OPERATIONS POUR LE COMPTE DE TIERS (1)**

Chap. (3)	Libellé	RAR N-1 (4)	Propositions nouvelles du président	Vote de l'assemblée
<b>TOTAL DEPENSES (2) (3)</b>		<b>0,00</b>	<b>0,00</b>	<b>0,00</b>
4581003	Faculté d'odontologie	0,00	0,00	0,00
4581015	Collège Fraissinet et groupe scolaire Puget	0,00	0,00	0,00
<b>TOTAL RECETTES (2) (3)</b>		<b>0,00</b>	<b>0,00</b>	<b>0,00</b>
4582003	Faculté d'odontologie	0,00	0,00	0,00
4582015	Collège Fraissinet et groupe scolaire Puget	0,00	0,00	0,00

(1) Voir le détail des opérations pour compte de tiers en annexe en IV-B5.

(2) Les recettes sont égales aux dépenses de chaque opération sous mandat. Pour les opérations gérées sur plusieurs années, l'opération peut être déséquilibrée au titre d'un exercice. Toutefois cette opération doit être équilibrée à sa clôture.

(3) Présenter une ligne par opération pour compte de tiers.

(4) La colonne RAR n'est à renseigner qu'en l'absence de reprise anticipée du résultat lors du vote du budget primitif.

III – VOTE DU BUDGET				III
SECTION D'INVESTISSEMENT				
OPERATIONS D'ORDRE DE TRANSFERT ENTRE SECTIONS				A6
Chap. / art. (1)	Libellé	Budget de l'exercice (3)	Propositions nouvelles du président	Vote de l'assemblée
<b>040</b>	<b>DEPENSES (2)</b>	<b>216 189 000,00</b>	<b>75 200,00</b>	<b>75 200,00</b>
13911	Sub. transf cpte rés. Etat, étab. Nat.	450 000,00	0,00	0,00
13912	Sub. transf cpte résultat. Régions	300 000,00	0,00	0,00
13914	Sub. transf cpte résultat. Communes	35 000,00	0,00	0,00
13916	Sub. transf cpte résultat. Autres EPL	27 000,00	0,00	0,00
139172	Sub. transf cpte résultat.FEDER	10 000,00	75 200,00	75 200,00
13918	Autres Sub. Transf équipement	4 000,00	0,00	0,00
13931	Sub. transf cpte résultat. D.G.E.	420 000,00	0,00	0,00
13932	Sub. transf cpte résultat. DDEC	8 000 000,00	0,00	0,00
13936	Dot. soutien investissement départements	43 000,00	0,00	0,00
192	Plus ou moins-values sur cession immo.	0,00	0,00	0,00
198	Neutralisation des amortissements	206 900 000,00	0,00	0,00
281313	Bâtiments sociaux et médico-sociaux	0,00	0,00	0,00
4815	Charges liées à crise sanitaire Covid-19	0,00	0,00	0,00
<b>040</b>	<b>RECETTES (2)</b>	<b>336 540 853,00</b>	<b>0,00</b>	<b>0,00</b>
169	Primes de remboursement des obligations	17 653,00	0,00	0,00
192	Plus ou moins-values sur cession immo.	0,00	0,00	0,00
2111	Terrains nus	0,00	0,00	0,00
21311	Bâtiments administratifs	0,00	0,00	0,00
21313	Bâtiments sociaux et médico-sociaux	0,00	0,00	0,00
21318	Autres bâtiments publics	0,00	0,00	0,00
2151	Réseaux de voirie	0,00	0,00	0,00
2157	Matériel et outillage technique	0,00	0,00	0,00
2182	Matériel de transport	0,00	0,00	0,00
2188	Autres immobilisations corporelles	0,00	0,00	0,00
28031	Frais d'études	14 000 000,00	0,00	0,00
28033	Frais d'insertion	600 000,00	0,00	0,00
2804111	Subv. Etat : Bien mobilier, matériel	1 000 000,00	0,00	0,00
2804112	Subv. Etat : Bâtiments, installations	15 000 000,00	0,00	0,00
2804113	Subv. Etat : Projet infrastructure	9 000 000,00	0,00	0,00
2804122	Subv. Régions : Bâtiments, installations	1 500 000,00	0,00	0,00
2804132	Subv. Dpt : Bâtiments, installations	900 000,00	0,00	0,00
2804133	Subv. Dpt : Projet infrastructure	1 000,00	0,00	0,00
2804141	Subv.Cne : Bien mobilier, matériel	25 000 000,00	0,00	0,00
2804142	Subv.Cne : Bâtiments, installations	111 000 000,00	0,00	0,00
2804143	Subv.Cne : Projet infrastructure	5 000 000,00	0,00	0,00
2804161	Subv. SPIC : Bien mobilier, matériel	4 800 000,00	0,00	0,00
2804162	Subv. SPIC : Bâtiments, installations	2 500 000,00	0,00	0,00
2804163	Subv. SPIC : Projet infrastructure	1 100 000,00	0,00	0,00
28041721	CCAS : Bien mobilier, matériel	26 000,00	0,00	0,00
28041722	CCAS : Bâtiments, installations	40 000,00	0,00	0,00
28041781	Autres EPL: Bien mobilier, matériel	10 000 000,00	0,00	0,00
28041782	Autres EPL: Bâtiments, installations	6 000 000,00	0,00	0,00
28041783	Autres EPL: Projet infrastructure	7 000 000,00	0,00	0,00
2804181	Autres org pub - Biens mob, mat, études	1 700 000,00	0,00	0,00
2804182	Autres org pub - Bât. et installations	2 800 000,00	0,00	0,00
2804183	Autres org pub-Proj infrastruct int nat.	10 500 000,00	0,00	0,00
280421	Privé - Biens mob., matériel et études	19 000 000,00	0,00	0,00
280422	Privé - Bâtiments et installations	7 500 000,00	0,00	0,00
280423	Privé : Projet infrastructure	1 700 000,00	0,00	0,00
280431	Subv.Scol : Bien mobilier, matériel	3 000 000,00	0,00	0,00
280432	Subv.Scol : Bâtiments, installations	600 000,00	0,00	0,00
2804411	Sub nat org pub - Biens mob, mat, études	3 600 000,00	0,00	0,00
2804412	Sub nat org pub - Bât. et installations	200 000,00	0,00	0,00
2804421	Sub nat privé - Biens mob, mat, études	32 000,00	0,00	0,00
2804422	Sub nat privé - Bât. et installations	200,00	0,00	0,00
28051	Concessions et droits similaires	6 500 000,00	0,00	0,00
2808	Autres immobilisations incorporelles	14 000,00	0,00	0,00
28121	Plantations d'arbres et d'arbustes	31 000,00	0,00	0,00



Chap. / art. (1)	Libellé	Budget de l'exercice (3)	Propositions nouvelles du président	Vote de l'assemblée
28128	Autres aménagements de terrains	400 000,00	0,00	0,00
281311	Bâtiments administratifs	4 000 000,00	0,00	0,00
281312	Bâtiments scolaires	9 000 000,00	0,00	0,00
281313	Bâtiments sociaux et médico-sociaux	2 600 000,00	0,00	0,00
281314	Bâtiments culturels et sportifs	500 000,00	0,00	0,00
281318	Autres bâtiments publics	800 000,00	0,00	0,00
281321	Immeubles de rapport	120 000,00	0,00	0,00
281328	Autres bâtiments privés	2 000,00	0,00	0,00
281351	Bâtiments publics	500 000,00	0,00	0,00
28157	Matériel et outillage techniques	1 600 000,00	0,00	0,00
2817312	Bâtiments scolaires (m. à dispo)	11 700 000,00	0,00	0,00
2817318	Autres bâtiments publics (m. à dispo)	86 000,00	0,00	0,00
281788	Autres immo. corporelles (m. à dispo)	1 000,00	0,00	0,00
28181	Installations générales, aménagt divers	600 000,00	0,00	0,00
28182	Matériel de transport	2 100 000,00	0,00	0,00
281831	Matériel informatique scolaire	11 500 000,00	0,00	0,00
281838	Autre matériel informatique	3 900 000,00	0,00	0,00
281848	Autres matériels de bureau et mobiliers	800 000,00	0,00	0,00
28185	Matériel de téléphonie	170 000,00	0,00	0,00
28188	Autres immo. corporelles	1 200 000,00	0,00	0,00
4815	Charges liées à crise sanitaire Covid-19	13 300 000,00	0,00	0,00

(1) Détailler les articles utilisés conformément au plan de comptes.

(2) DI 040 = RF 042 ; RI 040 = DF 042.

(3) Voir état I-B pour le contenu du budget de l'exercice.

<b>III – VOTE DU BUDGET</b>				<b>III</b>
<b>SECTION D'INVESTISSEMENT – OPERATIONS PATRIMONIALES</b>				<b>A7</b>
<b>Chap. / art. (1)</b>	<b>Libellé</b>	<b>Budget de l'exercice (3)</b>	<b>Propositions nouvelles du président</b>	<b>Vote de l'assemblée</b>
<b>041</b>	<b>DEPENSES (2)</b>	<b>17 610 000,00</b>	<b>0,00</b>	<b>0,00</b>
169	Primes de remboursement des obligations	0,00	0,00	0,00
2031	Frais d'études	200 000,00	0,00	0,00
204411	Sub nat org pub - Biens mob, mat, études	7 610 000,00	0,00	0,00
2128	Autres agencements et aménagements	200 000,00	0,00	0,00
231311	Bâtiments administratifs	500 000,00	0,00	0,00
231312	Bâtiments scolaires	1 200 000,00	0,00	0,00
231313	Bâtiments sociaux et médico-sociaux	100 000,00	0,00	0,00
231314	Bâtiments culturels et sportifs	100 000,00	0,00	0,00
231318	Autres bâtiments publics	800 000,00	0,00	0,00
23151	Réseaux de voirie	2 000 000,00	0,00	0,00
2317312	Bâtiments scolaires	4 900 000,00	0,00	0,00
<b>041</b>	<b>RECETTES (2)</b>	<b>17 610 000,00</b>	<b>0,00</b>	<b>0,00</b>
16311	Emprunt obligataire remboursable in fine	0,00	0,00	0,00
2031	Frais d'études	0,00	0,00	0,00
21831	Matériel informatique scolaire	6 700 000,00	0,00	0,00
21841	Matériel de bureau et mobilier scolaire	910 000,00	0,00	0,00
237	Avances commandes immo incorporelles	200 000,00	0,00	0,00
238	Avances commandes immo corporelles	9 800 000,00	0,00	0,00
4581003	Faculté d'Odontologie	0,00	0,00	0,00
4581015	Opérations sous mandat-Recettes	0,00	0,00	0,00
4582003	Faculté d'odontologie	0,00	0,00	0,00

(1) Détailler les articles utilisés conformément au plan de comptes.

(2) Les dépenses sont égales aux recettes.

(3) Voir état I-B pour le contenu du budget de l'exercice.

<b>III – VOTE DU BUDGET</b>	<b>III</b>
<b>SECTION DE FONCTIONNEMENT – VUE D'ENSEMBLE</b>	<b>B</b>

**DEPENSES**

Chap.	Libellé	Budget de l'exercice (1)	RAR N-1 (2)	Propositions nouvelles du président	Vote de l'assemblée (3)	Pour information Crédits gérés dans le cadre d'une AE	Pour information Crédits gérés hors AE	Total
		I	II		III			IV = I + II + III
<b>DEPENSES DE L'EXERCICE (Détail en III-B1)</b>		<b>2 727 471 810,00</b>	<b>37 636 937,84</b>	<b>62 544 770,92</b>	<b>62 544 770,92</b>	<b>8 674 637,47</b>	<b>53 870 133,45</b>	<b>2 827 653 518,76</b>
011	Charges à caractère général (5)	157 533 324,00	13 381 910,87	9 115 700,00	9 115 700,00	6 310 000,00	2 805 700,00	180 030 934,87
012	Charges de personnel et frais assimilés (5)	382 839 750,00	0,00	8 698 000,00	8 698 000,00		8 698 000,00	391 537 750,00
014	Atténuations de produits	67 530 000,00	0,00	0,00	0,00		0,00	67 530 000,00
015	Revenu minimum d'insertion	0,00	0,00	0,00	0,00	0,00	0,00	0,00
016	Allocation personnalisée d'autonomie	188 094 350,00	0,00	2 930 000,00	2 930 000,00	0,00	2 930 000,00	191 024 350,00
017	Revenu de solidarité active	564 003 202,98	4 427 373,49	-23 417 023,03	-23 417 023,03	1 232 976,97	-24 650 000,00	545 013 553,44
65	Autres charges de gestion courante (sauf 6586) (5)	951 109 040,00	19 827 653,48	24 289 585,50	24 289 585,50	1 131 660,50	23 157 925,00	995 226 278,98
6586	Frais fonctionnement des groupes d'élus	828 000,00	0,00	20 000,00	20 000,00		20 000,00	848 000,00
66	Charges financières	16 850 000,00	0,00	0,00	0,00		0,00	16 850 000,00
67	Charges exceptionnelles (5)	2 262 400,00	0,00	50 000,00	50 000,00		50 000,00	2 312 400,00
68	Dotations amortissements et provisions (5)	0,00		0,00	0,00		0,00	0,00
022	Dépenses imprévues	200 000,00		0,00	0,00		0,00	200 000,00
023	Virement à la section d'investissement	59 680 890,02		40 858 508,45	40 858 508,45		40 858 508,45	100 539 398,47
042	Opérations ordre transf. entre sections	336 540 853,00		0,00	0,00		0,00	336 540 853,00
043	Opérations ordre intérieur de la section	0,00		0,00	0,00		0,00	0,00

<b>D002 Résultat reporté ou anticipé (4)</b>	<b>0,00</b>
--	-------------

<b>Total des dépenses de fonctionnement cumulées</b>	<b>2 827 653 518,76</b>
--	-------------------------

(1) Voir état I-B pour le contenu du budget de l'exercice.

(2) La colonne RAR n'est à renseigner qu'en l'absence de reprise anticipée du résultat lors du vote du budget primitif.

(3) Il s'agit des nouveaux crédits votés lors de la présente délibération, hors RAR.

(4) Le solde d'exécution reporté est le résultat constaté de l'exercice précédent qui fait l'objet d'un report et non d'un vote de l'assemblée délibérante.

(5) Hors dépenses imputées aux chapitres 015, 016 et 017.

<b>III – VOTE DU BUDGET</b>	<b>III</b>
<b>SECTION DE FONCTIONNEMENT – VUE D'ENSEMBLE</b>	<b>B</b>

**RECETTES**

Chap.	Libellé	Budget de l'exercice (1)	RAR N-1 (2)	Propositions nouvelles du président	Vote de l'assemblée (3)	Total
		I	II		III	IV = I + II + III
<b>RECETTES DE L'EXERCICE (Détail en III-B2)</b>		<b>2 727 471 810,00</b>	<b>0,00</b>	<b>27 525 034,57</b>	<b>27 525 034,57</b>	<b>2 754 996 844,57</b>
70	Prod. services, domaine, ventes diverses	3 181 500,00	0,00	0,00	0,00	3 181 500,00
73	Impôts et taxes (sauf 731)	1 606 410 000,00	0,00	-2 440 357,00	-2 440 357,00	1 603 969 643,00
731	Impositions directes	296 224 612,00	0,00	-138 907,00	-138 907,00	296 085 705,00
74	Dotations, subventions et participations (5)	402 896 298,00	0,00	7 598 232,53	7 598 232,53	410 494 530,53
75	Autres produits de gestion courante (5)	83 731 200,00	0,00	0,00	0,00	83 731 200,00
013	Atténuations de charges (5)	700 000,00	0,00	0,00	0,00	700 000,00
015	Revenu minimum d'insertion	0,00	0,00	0,00	0,00	0,00
016	Allocation personnalisée d'autonomie	81 930 000,00	0,00	2 458 000,00	2 458 000,00	84 388 000,00
017	Revenu de solidarité active	23 150 000,00	0,00	972 517,04	972 517,04	24 122 517,04
76	Produits financiers	2 801 200,00	0,00	250 000,00	250 000,00	3 051 200,00
77	Produits exceptionnels (5)	10 258 000,00	0,00	627 000,00	627 000,00	10 885 000,00
78	Reprises amortissements et provisions (5)	0,00		18 123 349,00	18 123 349,00	18 123 349,00
042	Opérations ordre transf. entre sections	216 189 000,00		75 200,00	75 200,00	216 264 200,00
043	Opérations ordre intérieur de la section	0,00		0,00	0,00	0,00

<b>R002 Résultat reporté ou anticipé (4)</b>	<b>72 656 674,19</b>
--	----------------------

<b>Total des recettes de fonctionnement cumulées</b>	<b>2 827 653 518,76</b>
--	-------------------------

(1) Voir état I-B pour le contenu du budget de l'exercice.

(2) La colonne RAR n'est à renseigner qu'en l'absence de reprise anticipée du résultat lors du vote du budget primitif.

(3) Il s'agit des nouveaux crédits votés lors de la présente délibération, hors RAR.

(4) Le solde d'exécution reporté est le résultat constaté de l'exercice précédent qui fait l'objet d'un report et non d'un vote de l'assemblée délibérante.

(5) Hors recettes imputées aux chapitres 015, 016 et 017.

<b>III – VOTE DU BUDGET</b>	<b>III</b>
<b>SECTION DE FONCTIONNEMENT – DEPENSES – DETAIL PAR ARTICLE</b>	<b>B1</b>

**OPERATIONS REELLES - GESTION DES SERVICES DEPARTEMENTAUX**

Chap. / art. (1)	Libellé	Budget de l'exercice (2)	RAR N-1 (3)	Propositions nouvelles du président	Vote de l'assemblée
<b>011</b>	<b>Charges à caractère général (5)</b>	<b>157 533 324,00</b>	<b>13 381 910,87</b>	<b>9 115 700,00</b>	<b>9 115 700,00</b>
60268	Autres produits pharmaceutiques	0,00	0,00	0,00	0,00
6042	Achats de prestations de services	480 000,00	105 552,18	0,00	0,00
60611	Eau et assainissement	240 000,00	0,00	20 000,00	20 000,00
60612	Energie - Electricité	11 920 500,00	0,00	7 050 000,00	7 050 000,00
60621	Combustibles	127 000,00	1 336,50	50 000,00	50 000,00
60622	Carburants	1 538 500,00	0,00	295 000,00	295 000,00
60623	Alimentation	2 456 500,00	161 187,60	-36 000,00	-36 000,00
60628	Autres fournitures non stockées	816 000,00	170 446,57	0,00	0,00
60631	Fournitures d'entretien	432 000,00	65 214,91	0,00	0,00
60632	Fournitures de petit équipement	682 550,00	72 005,72	0,00	0,00
60633	Fournitures de voirie	91 000,00	0,00	0,00	0,00
60636	Vêtements de travail	1 278 000,00	331 543,77	0,00	0,00
6064	Fournitures administratives	990 700,00	76 490,88	0,00	0,00
6065	Livres, disq., cass. (biblio. Médiat.)	322 500,00	76 957,40	0,00	0,00
60661	Médicaments	211 500,00	2 045,41	0,00	0,00
60662	Vaccins et sérums	301 500,00	0,00	0,00	0,00
60668	Autres produits pharmaceutiques	1 029 000,00	0,00	0,00	0,00
6067	Fournitures scolaires	1 200 000,00	9 705,36	0,00	0,00
6068	Autres matières et fournitures	2 853 500,00	974 743,94	-400 000,00	-400 000,00
607	Achats de marchandises	75 000,00	0,00	0,00	0,00
611	Contrats de prestations de services	7 246 000,00	1 044 466,19	116 000,00	116 000,00
6122	Crédit-bail mobilier	200,00	0,00	0,00	0,00
6132	Locations immobilières	9 232 200,00	17 634,00	0,00	0,00
6135	Locations mobilières	1 738 000,00	87 751,85	0,00	0,00
614	Charges locatives et de copropriété	2 170 200,00	0,00	0,00	0,00
61521	Entretien terrains	443 000,00	16 590,49	0,00	0,00
615221	Entretien, réparations bâtiments publics	2 985 000,00	404 074,89	0,00	0,00
615231	Entretien, réparations voiries	7 279 000,00	269 272,56	0,00	0,00
615232	Entretien, réparations réseaux	290 000,00	88 629,35	0,00	0,00
61524	Entretien bois et forêts	360 000,00	33 068,63	0,00	0,00
61551	Entretien matériel roulant	1 044 000,00	6 480,31	0,00	0,00
61558	Entretien autres biens mobiliers	409 000,00	0,00	0,00	0,00
6156	Maintenance	14 765 500,00	2 222 504,47	-836 000,00	-836 000,00
6161	Multirisques	1 500 050,00	0,00	0,00	0,00
6162	Assur. obligatoire dommage-construction	250 000,00	8 195,66	0,00	0,00
6168	Autres primes d'assurance	502 000,00	0,00	0,00	0,00
617	Etudes et recherches	775 400,00	500 458,19	85 000,00	85 000,00
6182	Documentation générale et technique	606 550,00	2 463,44	0,00	0,00
6183	Frais de formation (personnel extérieur)	0,00	0,00	0,00	0,00
6184	Versements à des organismes de formation	1 427 000,00	56 277,00	0,00	0,00
6185	Frais de colloques et de séminaires	42 500,00	0,00	0,00	0,00
6188	Autres frais divers	898 160,00	31 310,08	0,00	0,00
62261	Honoraires médicaux et paramédicaux	2 825 000,00	112 458,00	0,00	0,00
62268	Autres honoraires, conseils	3 226 500,00	320 923,60	53 000,00	53 000,00
6227	Frais d'actes et de contentieux	928 000,00	168 179,60	-2 000,00	-2 000,00
6228	Divers	19 669 500,00	1 884 578,54	3 578 700,00	3 578 700,00
6231	Annonces et insertions	3 812 375,00	775 890,07	-520 000,00	-520 000,00
6232	Fêtes et cérémonies	1 922 000,00	165 405,42	0,00	0,00
6233	Foires et expositions	1 291 975,00	192 210,60	-15 000,00	-15 000,00
6234	Réceptions	4 000,00	0,00	0,00	0,00
6236	Catalogues et imprimés	1 939 700,00	219 711,41	338 000,00	338 000,00
6238	Divers	7 079 000,00	1 527 225,20	-800 000,00	-800 000,00
6241	Transports de biens	66 000,00	41 511,20	0,00	0,00
6245	Transports de personnes extérieures	3 874 000,00	0,00	0,00	0,00
6247	Transports collectifs	604 000,00	0,00	0,00	0,00
6248	Divers	150 000,00	0,00	0,00	0,00
6251	Voyages, déplacements et missions	2 819 800,00	0,00	0,00	0,00

**Département des B.D.R. - BUDGET DEPARTEMENTAL - BS - 2022**

<b>Chap. / art. (1)</b>	<b>Libellé</b>	<b>Budget de l'exercice (2)</b>	<b>RAR N-1 (3)</b>	<b>Propositions nouvelles du président</b>	<b>Vote de l'assemblée</b>
6255	Frais de déménagement	10 000,00	0,00	0,00	0,00
6261	Frais d'affranchissement	1 700 300,00	0,00	0,00	0,00
6262	Frais de télécommunications	4 489 800,00	448 719,95	0,00	0,00
627	Services bancaires et assimilés	752 400,00	0,00	100 000,00	100 000,00
6281	Concours divers (cotisations)	207 300,00	24 604,00	45 000,00	45 000,00
6282	Frais de gardiennage	6 948 000,00	0,00	0,00	0,00
6283	Frais de nettoyage des locaux	7 619 000,00	586 511,76	0,00	0,00
62878	Remboursement de frais à des tiers	1 287 000,00	9 951,87	0,00	0,00
6288	Autres services extérieurs	1 449 000,00	1 068,00	0,00	0,00
63512	Taxes foncières	670 000,00	0,00	0,00	0,00
63513	Autres impôts locaux	229 000,00	59 628,78	0,00	0,00
6355	Taxes et impôts sur les véhicules	20 000,00	1 700,00	0,00	0,00
6358	Autres droits	172 500,00	0,00	-6 000,00	-6 000,00
637	Autres impôts, taxes (autres organismes)	757 664,00	5 225,52	0,00	0,00
<b>012</b>	<b>Charges de personnel et frais assimilés (4) (5)</b>	<b>382 839 750,00</b>	<b>0,00</b>	<b>8 698 000,00</b>	<b>8 698 000,00</b>
6218	Autre personnel extérieur	318 000,00	0,00	0,00	0,00
6331	Versement mobilité	3 659 500,00	0,00	0,00	0,00
6333	Particip. employeurs format. prof. cont.	200,00	0,00	0,00	0,00
6336	Cotisations CNFPT et CDGFPT	1 854 000,00	0,00	0,00	0,00
64111	Rémunération principale titulaires	160 905 000,00	0,00	8 498 000,00	8 498 000,00
64112	SFT, indemnité résidence	5 787 500,00	0,00	0,00	0,00
64113	NBI	3 403 000,00	0,00	0,00	0,00
64118	Autres indemnités titulaires	55 929 500,00	0,00	0,00	0,00
64121	Rémunération principale	13 795 000,00	0,00	0,00	0,00
64123	Indemnités d'attente	115 000,00	0,00	0,00	0,00
64126	Indemnités de licenciement	145 000,00	0,00	0,00	0,00
64128	Autres indemnités	5 094 200,00	0,00	0,00	0,00
64131	Rémunérations non tit.	20 071 000,00	0,00	0,00	0,00
64136	Indemnités liées à la perte d'emploi	120 000,00	0,00	0,00	0,00
6414	Personnel rémunéré à la vacation	1 508 000,00	0,00	0,00	0,00
6417	Rémunérations des apprentis	362 000,00	0,00	0,00	0,00
6451	Cotisations à l'U.R.S.S.A.F.	39 532 000,00	0,00	0,00	0,00
6453	Cotisations aux caisses de retraites	52 915 900,00	0,00	0,00	0,00
6456	Versement au F.N.C. supplément familial	985 000,00	0,00	0,00	0,00
6457	Cotis. sociales liées à l'apprentissage	1 000,00	0,00	0,00	0,00
6458	Cotis. aux autres organismes sociaux	2 502 800,00	0,00	0,00	0,00
6473	Allocations de chômage	1 165 000,00	0,00	200 000,00	200 000,00
6475	Médecine du travail, pharmacie	462 150,00	0,00	0,00	0,00
6478	Autres charges sociales diverses	12 050 000,00	0,00	0,00	0,00
64831	Indemnités aux agents	4 000,00	0,00	0,00	0,00
6488	Autres charges	155 000,00	0,00	0,00	0,00
<b>014</b>	<b>Atténuations de produits</b>	<b>67 530 000,00</b>	<b>0,00</b>	<b>0,00</b>	<b>0,00</b>
73914	Fonds péréquation cotis./VA entreprises	530 000,00	0,00	0,00	0,00
73918	Autres reversements sur impôts locaux	0,00	0,00	0,00	0,00
73926	Prélèvements fonds péréquation des DMTO	67 000 000,00	0,00	0,00	0,00
73928	Autres reversements sur droits d'enreg.	0,00	0,00	0,00	0,00
7398	Autres reversements	0,00	0,00	0,00	0,00
<b>015</b>	<b>Revenu minimum d'insertion</b>	<b>0,00</b>	<b>0,00</b>	<b>0,00</b>	<b>0,00</b>
<b>016</b>	<b>Allocation personnalisée d'autonomie</b>	<b>188 094 350,00</b>	<b>0,00</b>	<b>2 930 000,00</b>	<b>2 930 000,00</b>
6218	Autre personnel extérieur	5 000,00	0,00	0,00	0,00
6228	Divers	80 000,00	0,00	0,00	0,00
6251	Voyages, déplacements et missions	107 350,00	0,00	0,00	0,00
6331	Versement mobilité	50 000,00	0,00	0,00	0,00
6336	Cotisations CNFPT et CDGFPT	24 000,00	0,00	0,00	0,00
64111	Rémunération principale titulaires	2 500 000,00	0,00	130 000,00	130 000,00
64112	SFT, indemnité résidence	93 000,00	0,00	0,00	0,00
64113	NBI	80 000,00	0,00	0,00	0,00
64118	Autres indemnités titulaires	624 000,00	0,00	0,00	0,00
64131	Rémunérations non tit.	50 000,00	0,00	0,00	0,00
6414	Personnel rémunéré à la vacation	600 000,00	0,00	0,00	0,00
6417	Rémunérations des apprentis	10 000,00	0,00	0,00	0,00
6451	Cotisations à l'U.R.S.S.A.F.	365 000,00	0,00	0,00	0,00

**Département des B.D.R. - BUDGET DEPARTEMENTAL - BS - 2022**

<b>Chap. / art. (1)</b>	<b>Libellé</b>	<b>Budget de l'exercice (2)</b>	<b>RAR N-1 (3)</b>	<b>Propositions nouvelles du président</b>	<b>Vote de l'assemblée</b>
6453	Cotisations aux caisses de retraites	730 000,00	0,00	0,00	0,00
6456	Versement au F.N.C. supplément familial	0,00	0,00	0,00	0,00
6488	Autres charges	1 000,00	0,00	0,00	0,00
651141	APA à domicile au serv. Aide Dom.	0,00	0,00	0,00	0,00
6511411	APA	105 154 000,00	0,00	2 800 000,00	2 800 000,00
651142	APA versée au bénéficiaire	14 504 000,00	0,00	0,00	0,00
651143	APA versée bénéf. en étab.	6 555 000,00	0,00	0,00	0,00
651144	APA versée à l'étab.	56 542 000,00	0,00	0,00	0,00
6541	Créances admises en non-valeur	10 000,00	0,00	0,00	0,00
673	Titres annulés (sur exercices antérieurs)	10 000,00	0,00	0,00	0,00
<b>017</b>	<b>Revenu de solidarité active</b>	<b>564 003 202,98</b>	<b>4 427 373,49</b>	<b>-23 417 023,03</b>	<b>-23 417 023,03</b>
6218	Autre personnel extérieur	799 613,00	0,00	-9 278,80	-9 278,80
62268	Autres honoraires, conseils	6 889 192,95	1 508 951,52	23 925,45	23 925,45
6251	Voyages, déplacements et missions	79 000,00	0,00	0,00	0,00
6331	Versement mobilité	135 000,00	0,00	0,00	0,00
6336	Cotisations CNFPT et CDGFPT	67 500,00	0,00	0,00	0,00
64111	Rémunération principale titulaires	6 200 000,00	0,00	350 000,00	350 000,00
64112	SFT, indemnité résidence	252 000,00	0,00	0,00	0,00
64113	NBI	175 000,00	0,00	0,00	0,00
64118	Autres indemnités titulaires	1 969 000,00	0,00	0,00	0,00
64131	Rémunérations non tit.	565 000,00	0,00	0,00	0,00
6414	Personnel rémunéré à la vacation	30 000,00	0,00	0,00	0,00
6417	Rémunérations des apprentis	10 000,00	0,00	0,00	0,00
6451	Cotisations à l'U.R.S.S.A.F.	1 220 000,00	0,00	0,00	0,00
6453	Cotisations aux caisses de retraites	2 155 000,00	0,00	0,00	0,00
6456	Versement au F.N.C. supplément familial	0,00	0,00	0,00	0,00
6488	Autres charges	7 000,00	0,00	0,00	0,00
65171	RSA - Vers. allocations forfaitaires	428 000 000,00	0,00	-25 000 000,00	-25 000 000,00
65172	RSA - Vers. alloc. forfaitaires maj.	72 000 000,00	0,00	0,00	0,00
6518	Autres (primes, dots)	3 100 000,00	39 037,53	0,00	0,00
6541	Créances admises en non-valeur	2 500 000,00	0,00	0,00	0,00
6542	Créances éteintes	150 000,00	0,00	0,00	0,00
65661	Contrat d'accompagnement dans l'emploi	9 997 226,00	0,00	316 813,00	316 813,00
65662	Contrat d'initiative-emploi	400 000,00	0,00	0,00	0,00
6568	Autres participations	210 000,00	0,00	0,00	0,00
65734	Subv. fonct. Communes et intercos	11 000,00	0,00	0,00	0,00
65737	Subv. Fonct. Autres EPL	6 526 772,50	87 856,91	33 838,00	33 838,00
65738	Subv. fonct. Autres organismes publics	10 000,00	9 000,00	0,00	0,00
6574	Subv. fonct. asso. personnes privées	18 701 950,53	2 782 527,53	867 679,32	867 679,32
6577	Remises gracieuses	140 000,00	0,00	0,00	0,00
65888	Autres	1 352 948,00	0,00	0,00	0,00
6718	Autres charges exceptionnelles gestion	0,00	0,00	0,00	0,00
673	Titres annulés (sur exercices antérieurs)	350 000,00	0,00	0,00	0,00
<b>65</b>	<b>Autres charges de gestion courante (sauf 6586) (5)</b>	<b>951 109 040,00</b>	<b>19 827 653,48</b>	<b>24 289 585,50</b>	<b>24 289 585,50</b>
65111	Famille et enfance	5 600 000,00	0,00	0,00	0,00
6511211	Presta. de compensation handicapé +20ans	106 938 000,00	0,00	8 321 000,00	8 321 000,00
6511212	Presta. de compensation handicapé -20ans	24 028 000,00	0,00	-885 000,00	-885 000,00
651122	Allocation compensatrice tierce personne	9 900 000,00	0,00	0,00	0,00
651128	Autres	70 000,00	0,00	0,00	0,00
65113	Personnes âgées	120 000,00	0,00	0,00	0,00
6512	Secours d'urgence	2 490 000,00	0,00	0,00	0,00
6513	Bourses	3 300 000,00	0,00	0,00	0,00
65211	Frais de scolarité	67 000,00	0,00	0,00	0,00
65212	Frais périscolaires	300 000,00	0,00	0,00	0,00
6522	Accueil familial	1 950 000,00	1 400,00	0,00	0,00
652411	Foyers enf, centres et hot. mat.	28 091 809,00	0,00	0,00	0,00
652412	Mais. enf. caract. social	154 500 000,00	0,00	0,00	0,00
652413	Lieux de vie et d'accueil	5 975 000,00	0,00	0,00	0,00
652414	Foyers de jeunes travailleurs	2 390 000,00	0,00	0,00	0,00
652415	Etablissements scolaires	44 000,00	0,00	0,00	0,00
652416	Serv. aide éduc. milieu ouvert dom.	28 832 000,00	0,00	0,00	0,00
652418	Autres	14 773 000,00	43 768,40	0,00	0,00

**Département des B.D.R. - BUDGET DEPARTEMENTAL - BS - 2022**

<b>Chap. / art. (1)</b>	<b>Libellé</b>	<b>Budget de l'exercice (2)</b>	<b>RAR N-1 (3)</b>	<b>Propositions nouvelles du président</b>	<b>Vote de l'assemblée</b>
65242	Frais séj. étab. adultes hand	176 900 000,00	0,00	0,00	0,00
65243	Frais séj. étab. pers. âgées	111 300 000,00	0,00	0,00	0,00
6525	Frais d'inhumation	42 000,00	0,00	0,00	0,00
6531	Indemnités	2 252 500,00	0,00	0,00	0,00
6532	Frais de mission et de déplacement	42 500,00	0,00	0,00	0,00
6533	Cotisations de retraite	1 097 000,00	0,00	0,00	0,00
6534	Cotis. de sécurité sociale - part patron	668 500,00	0,00	0,00	0,00
6535	Formation	45 500,00	0,00	0,00	0,00
65372	Cotis. fonds financt alloc. fin mandat	2 000,00	0,00	0,00	0,00
6541	Créances admises en non-valeur	582 000,00	0,00	0,00	0,00
6542	Créances éteintes	124 000,00	0,00	0,00	0,00
65511	Etablissements publics	13 820 000,00	0,00	0,00	0,00
65512	Etablissements privés	15 670 000,00	0,00	0,00	0,00
6553	Service d'incendie	80 107 200,00	0,00	2 000 000,00	2 000 000,00
65541	Compens. versée Région (loi NOTRe)	293 267,00	0,00	0,00	0,00
65542	Compens. / article L. 5217-13 du CGCT	41 151 999,00	0,00	0,00	0,00
6556	Contributions à des fonds	57 800,00	0,00	0,00	0,00
6558	Autres contributions obligatoires	2 050 000,00	0,00	0,00	0,00
6561	Org. de regroup. (synd. Mixte, entente)	7 559 000,00	210 676,69	34 000,00	34 000,00
6568	Autres participations	14 532 400,00	228 000,00	616 000,00	616 000,00
65731	Subv. fonct. Etat	0,00	0,00	0,00	0,00
65732	Subv. fonct. Régions	50 000,00	0,00	0,00	0,00
65734	Subv. fonct. Communes et intercos	4 234 000,00	795 222,80	0,00	0,00
65736	Subv. fonct. SPIC	18 194,00	9 193,00	0,00	0,00
65737	Subv. Fonct. Autres EPL	4 370 748,00	254 244,70	18 300,00	18 300,00
65738	Subv. fonct. Autres organismes publics	8 621 597,00	3 700 639,87	-300 000,00	-300 000,00
6574	Subv. fonct. asso. personnes privées	74 089 452,00	14 584 508,02	14 485 285,50	14 485 285,50
6577	Remises gratuites	86 000,00	0,00	0,00	0,00
65818	Autres	3 000,00	0,00	0,00	0,00
65881	Hébergement et restauration scolaires	2 000,00	0,00	0,00	0,00
65888	Autres	1 967 574,00	0,00	0,00	0,00
<b>6586</b>	<b>Frais fonctionnement des groupes d'élus</b>	<b>828 000,00</b>	<b>0,00</b>	<b>20 000,00</b>	<b>20 000,00</b>
65861	Frais de personnel	730 000,00	0,00	20 000,00	20 000,00
65862	Matériel, équipement et fournitures	98 000,00	0,00	0,00	0,00
<b>TOTAL DEPENSES DE GESTION DES SERVICES (A) = (011 + 012 + 014 + 015 + 016 + 017 + 65 + 6586)</b>		<b>2 311 937 666,98</b>	<b>37 636 937,84</b>	<b>21 636 262,47</b>	<b>21 636 262,47</b>

(1) Détailler les articles utilisés conformément au plan de comptes.

(2) Voir état I-B pour le contenu du budget de l'exercice.

(3) La colonne RAR n'est à renseigner qu'en l'absence de reprise anticipée du résultat lors du vote du budget primitif.

(4) Conformément à l'article L. 3312-4 du CGCT, les dépenses de frais de personnel sont exclues des autorisations d'engagement.

(5) Hors dépenses imputées aux chapitres 015, 016 et 017.



<b>III – VOTE DU BUDGET</b>	<b>III</b>
<b>SECTION DE FONCTIONNEMENT – DEPENSES – DETAIL PAR ARTICLE</b>	<b>B1</b>

**GESTION DES SERVICES DEPARTEMENTAUX – CHARGES FINANCIERES ET EXCEPTIONNELLES – OPERATIONS D'ORDRE**

Chap / art (1)	Libellé (1)	Budget de l'exercice (2)	RAR N-1 (3)	Propositions nouvelles du président	Vote de l'assemblée
<b>66</b>	<b>Charges financières (B)</b>	<b>16 850 000,00</b>	<b>0,00</b>	<b>0,00</b>	<b>0,00</b>
66111	Intérêts réglés à l'échéance	16 650 000,00	0,00	0,00	0,00
66112	Intérêts - Rattachement des ICNE	50 000,00	0,00	0,00	0,00
6615	Intérêts comptes courants et de dépôts	100 000,00	0,00	0,00	0,00
6688	Autres	50 000,00	0,00	0,00	0,00
<b>67</b>	<b>Charges exceptionnelles (C) (5)</b>	<b>2 262 400,00</b>	<b>0,00</b>	<b>50 000,00</b>	<b>50 000,00</b>
6711	Intérêts moratoires, pénalités / marché	1 260 000,00	0,00	50 000,00	50 000,00
6713	Dots et prix	21 600,00	0,00	0,00	0,00
6718	Autres charges exceptionnelles gestion	0,00	0,00	0,00	0,00
673	Titres annulés (sur exercices antérieurs)	798 000,00	0,00	0,00	0,00
678	Autres charges exceptionnelles	182 800,00	0,00	0,00	0,00
<b>68</b>	<b>Dotations amortissements et provisions (D) (5)</b>	<b>0,00</b>		<b>0,00</b>	<b>0,00</b>
6815	Dot. prov. pour risques fonct. courant	0,00		0,00	0,00
6817	Dot. prov. dépréc. actifs circulants	0,00		0,00	0,00
6865	Dot. prov. risques et charges financiers	0,00		0,00	0,00
<b>022</b>	<b>Dépenses imprévues (E)</b>	<b>200 000,00</b>		<b>0,00</b>	<b>0,00</b>
<b>TOTAL DES DEPENSES REELLES = A + B + C + D + E</b>		<b>2 331 250 066,98</b>	<b>37 636 937,84</b>	<b>21 686 262,47</b>	<b>21 686 262,47</b>

<b>023</b>	<b>Virement à la section d'investissement</b>	<b>59 680 890,02</b>		<b>40 858 508,45</b>	<b>40 858 508,45</b>
<b>042</b>	<b>Opérations ordre transf. entre sections (4)</b>	<b>336 540 853,00</b>		<b>0,00</b>	<b>0,00</b>
675	Valeurs comptables immobilisations cédée	0,00		0,00	0,00
6761	Différences sur réalisations (positives)	0,00		0,00	0,00
6811	Dot. amort. et prov. Immos incorporelles	323 223 200,00		0,00	0,00
6812	Dot. amort. et prov. Charges à répartir	13 300 000,00		0,00	0,00
6861	Dot. amort. Primes rembours obligations	17 653,00		0,00	0,00
<b>043</b>	<b>Opérations ordre intérieur de la section (4)</b>	<b>0,00</b>		<b>0,00</b>	<b>0,00</b>
<b>TOTAL DES DEPENSES D'ORDRE</b>		<b>396 221 743,02</b>		<b>40 858 508,45</b>	<b>40 858 508,45</b>

<b>TOTAL DES DEPENSES DE FONCTIONNEMENT DE L'EXERCICE (= Total des opérations réelles et d'ordre)</b>	<b>2 727 471 810,00</b>	<b>37 636 937,84</b>	<b>62 544 770,92</b>	<b>62 544 770,92</b>
---	-------------------------	----------------------	----------------------	----------------------

<b>002 DEFICIT DE FONCTIONNEMENT REPORTE</b>	<b>0,00</b>
--	-------------

<b>TOTAL DES DEPENSES DE FONCTIONNEMENT CUMULEES</b>	<b>2 827 653 518,76</b>
--	-------------------------

- (1) Détailler les articles utilisés conformément au plan de comptes.  
 (2) Voir état I-B pour le contenu du budget de l'exercice.  
 (3) La colonne RAR n'est à renseigner qu'en l'absence de reprise anticipée du résultat lors du vote du budget primitif.  
 (4) Cf. définitions des chapitres des opérations d'ordre, DF 042 = RI 040, DF 043 = RF 043.  
 (5) Hors dépenses imputées aux chapitres 015, 016 et 017.

**Détail du calcul des ICNE au compte 66112 (6)**

Montant des ICNE de l'exercice	5 763 873,40
Montant des ICNE de l'exercice N-1	5 713 873,40
= Différence ICNE N – ICNE N-1	50 000,00

(6) Le montant des ICNE de l'exercice correspond au montant de l'étape en cours cumulé aux crédits de l'exercice. Si le montant des ICNE de l'exercice est inférieur au montant de l'exercice N-1, le montant du compte 66112 sera négatif.

<b>III – VOTE DU BUDGET</b>	<b>III</b>
<b>SECTION DE FONCTIONNEMENT – RECETTES – DETAIL PAR ARTICLE</b>	<b>B2</b>

**GESTION DES SERVICES DEPARTEMENTAUX**

Chap. / art. (1)	Libellé (1)	Budget de l'exercice (2)	RAR N-1 (3)	Propositions nouvelles du président	Vote de l'assemblée
<b>70</b>	<b>Prod. services, domaine, ventes diverses</b>	<b>3 181 500,00</b>	<b>0,00</b>	<b>0,00</b>	<b>0,00</b>
7021	Ventes de récoltes	2 500,00	0,00	0,00	0,00
7022	Coupes de bois	20 000,00	0,00	0,00	0,00
7028	Autres produits forestiers	0,00	0,00	0,00	0,00
70321	Stationnement et location voie publique	210 000,00	0,00	0,00	0,00
70323	Red.occupation dom. public départemental	935 000,00	0,00	0,00	0,00
70328	Autres droits stationnement et location	15 000,00	0,00	0,00	0,00
70383	Redevance de stationnement	0,00	0,00	0,00	0,00
7062	Redevances services à caractère culturel	511 000,00	0,00	0,00	0,00
7066	Redevances services à caractère social	200 000,00	0,00	0,00	0,00
7068	Autres redevances et droits	204 000,00	0,00	0,00	0,00
7083	Locations diverses (autres qu'immeubles)	44 000,00	0,00	0,00	0,00
70848	Mise à dispo personnel autres organismes	794 000,00	0,00	0,00	0,00
70872	Remb. frais Budgets annexes	6 000,00	0,00	0,00	0,00
70878	Remb. frais par des tiers	7 000,00	0,00	0,00	0,00
7088	Produits activités annexes (abonnements)	233 000,00	0,00	0,00	0,00
<b>73</b>	<b>Impôts et taxes (sauf impôts locaux)</b>	<b>1 606 410 000,00</b>	<b>0,00</b>	<b>-2 440 357,00</b>	<b>-2 440 357,00</b>
7321	Taxe départementale publicité foncière	535 000 000,00	0,00	0,00	0,00
7322	Taxe départ. Add. certains droits enreg.	5 000 000,00	0,00	0,00	0,00
7326	Attrib. fonds péréquation sur les DMTO	3 600 000,00	0,00	0,00	0,00
7327	Taxe d'aménagement	11 282 000,00	0,00	0,00	0,00
7342	Taxe sur les conventions d'assurance	239 200 000,00	0,00	0,00	0,00
7351	Taxe sur consommation finale électricité	21 800 000,00	0,00	0,00	0,00
7352	TICPE	370 600 000,00	0,00	0,00	0,00
7362	Taxes de séjour	1 418 000,00	0,00	0,00	0,00
73811	Fraction compensatoire de la TFPB	418 500 000,00	0,00	-2 440 357,00	-2 440 357,00
7388	Autres	10 000,00	0,00	0,00	0,00
<b>731</b>	<b>Impositions directes</b>	<b>296 224 612,00</b>	<b>0,00</b>	<b>-138 907,00</b>	<b>-138 907,00</b>
73112	Cotisation sur la VAE	130 000 000,00	0,00	-894 092,00	-894 092,00
73114	Imposition Forf. sur Entrep. Réseau	9 000 000,00	0,00	755 185,00	755 185,00
73121	F.N.G.I.R.	37 709 838,00	0,00	0,00	0,00
73123	Attributions de compensation CVAE	95 614 774,00	0,00	0,00	0,00
73125	Frais taxe foncière propriétés bâties	23 900 000,00	0,00	0,00	0,00
7318	Autres impôts locaux ou assimilés	0,00	0,00	0,00	0,00
<b>74</b>	<b>Dotations, subventions et participations (4)</b>	<b>402 896 298,00</b>	<b>0,00</b>	<b>7 598 232,53</b>	<b>7 598 232,53</b>
7411	Dotation forfaitaire	130 517 807,00	0,00	-419 407,00	-419 407,00
74122	Dotation de péréquation urbaine	32 797 900,00	0,00	0,00	0,00
74123	Dotation de compensation	133 312 293,00	0,00	0,00	0,00
744	FCTVA	1 155 000,00	0,00	0,00	0,00
7461	DGD	11 932 208,00	0,00	0,00	0,00
74718	Autres participations Etat	300 000,00	0,00	0,00	0,00
7472	Participation régions	10 000,00	0,00	0,00	0,00
7473	Participation Départements	50 000,00	0,00	0,00	0,00
7474	Participation Communes et interco	1 610 000,00	0,00	0,00	0,00
7475	Group. coll et coll. statut particulier	40 000,00	0,00	0,00	0,00
7476	Sécurité sociale, organism. Mutualistes	170 000,00	0,00	0,00	0,00
74771	Participation Fonds social européen	5 000 000,00	0,00	0,00	0,00
747812	Dotation versée au titre de la PCH	21 400 000,00	0,00	7 599 000,00	7 599 000,00
747813	Dotation versée au titre des MDPH	2 500 000,00	0,00	0,00	0,00
7478141	Part autonomie	700 000,00	0,00	-78 140,43	-78 140,43
7478142	Part prévention	1 800 000,00	0,00	-183 079,04	-183 079,04
747818	Autres	0,00	0,00	0,00	0,00
74788	Autres	2 074 000,00	0,00	0,00	0,00
7482	Compens. perte taxe add. droits mutation	0,00	0,00	0,00	0,00
74832	D.C.R.T.P.	40 797 090,00	0,00	0,00	0,00
74833	Etat - Compensation CET (CVAE et CFE)	100 000,00	0,00	-13 186,00	-13 186,00
74835	D.T.C. exonération fiscalité directe	9 400 000,00	0,00	693 045,00	693 045,00
74838	Autres attribution péréq. et compens.	2 200 000,00	0,00	0,00	0,00
74881	Particip. familles resto, hébergé	4 600 000,00	0,00	0,00	0,00
74888	Autres	430 000,00	0,00	0,00	0,00
<b>75</b>	<b>Autres produits de gestion courante (4)</b>	<b>83 731 200,00</b>	<b>0,00</b>	<b>0,00</b>	<b>0,00</b>
7511	Recouvrements sur département, autres CL	805 000,00	0,00	0,00	0,00
7512	Recouvrements sur Sécurité Sociale	4 200 000,00	0,00	0,00	0,00
7513	Recouvrements sur bénéficiaire, tiers-pa	70 280 000,00	0,00	0,00	0,00
7518	Recouvrements sur autres redevables	140 000,00	0,00	0,00	0,00
752	Revenus des immeubles	3 408 000,00	0,00	0,00	0,00
7535	PCH	0,00	0,00	0,00	0,00

Chap. / art. (1)	Libellé (1)	Budget de l'exercice (2)	RAR N-1 (3)	Propositions nouvelles du président	Vote de l'assemblée
757	Redevances versées par fermiers, conces.	271 000,00	0,00	0,00	0,00
75861	Régies dotées seule autonomie financière	0,00	0,00	0,00	0,00
7588	Autres produits divers gestion courante	4 627 200,00	0,00	0,00	0,00
<b>013</b>	<b>Atténuations de charges (4)</b>	<b>700 000,00</b>	<b>0,00</b>	<b>0,00</b>	<b>0,00</b>
6419	Remboursements rémunérations personnel	300 000,00	0,00	0,00	0,00
6459	Rembourst charges SS et prévoyance	400 000,00	0,00	0,00	0,00
<b>015</b>	<b>Revenu minimum d'insertion</b>	<b>0,00</b>	<b>0,00</b>	<b>0,00</b>	<b>0,00</b>
<b>016</b>	<b>Allocation personnalisée d'autonomie</b>	<b>81 930 000,00</b>	<b>0,00</b>	<b>2 458 000,00</b>	<b>2 458 000,00</b>
747811	Dotations versées au titre de l'APA	81 200 000,00	0,00	2 458 000,00	2 458 000,00
7533	APA	100 000,00	0,00	0,00	0,00
7718	Autres prod. except. opération gestion	620 000,00	0,00	0,00	0,00
773	Mandats annulés (exercices antérieurs)	10 000,00	0,00	0,00	0,00
<b>017</b>	<b>Revenu de solidarité active</b>	<b>23 150 000,00</b>	<b>0,00</b>	<b>972 517,04</b>	<b>972 517,04</b>
74718	Autres participations Etat	0,00	0,00	0,00	0,00
74771	Participation Fonds social européen	2 500 000,00	0,00	0,00	0,00
74783	Fonds mobilisation départ. Insertion	15 650 000,00	0,00	0,00	0,00
7531	RMI	80 000,00	0,00	0,00	0,00
75342	Allocations forfaitaires	4 520 000,00	0,00	0,00	0,00
75343	Allocations forfaitaires majorées	400 000,00	0,00	0,00	0,00
7718	Autres prod. except. opération gestion	0,00	0,00	0,00	0,00
773	Mandats annulés (exercices antérieurs)	0,00	0,00	80 808,50	80 808,50
7788	Produits exceptionnels divers	0,00	0,00	891 708,54	891 708,54
<b>TOTAL GESTION DES SERVICES</b>		<b>2 498 223 610,00</b>	<b>0,00</b>	<b>8 449 485,57</b>	<b>8 449 485,57</b>
<b>(A) = (70 + 73 + 731 + 74 + 75 + 013 + 015 + 016 + 017)</b>					

(1) Détailler les articles utilisés conformément au plan de comptes.

(2) Voir état I-B pour le contenu du budget de l'exercice.

(3) La colonne RAR n'est à renseigner qu'en l'absence de reprise anticipée du résultat lors du vote du budget primitif.

(4) Hors recettes imputées aux chapitres 015, 016 et 017.

**Détail du calcul de la taxe départementale de publicité foncière pour les départements dits « surfiscalisés » (compte 7321) (5)**

Montant brut	0,00
Compensation	0,00
Montant net	0,00

(5) Le montant brut et la compensation correspondent au montant de l'étape en cours cumulé aux crédits de l'exercice. Le détail du calcul est destiné à retracer le prélèvement de la part non départementale de la taxe.

<b>III – VOTE DU BUDGET</b>	<b>III</b>
<b>SECTION DE FONCTIONNEMENT – RECETTES – DETAIL PAR ARTICLE</b>	<b>B2</b>

**GESTION DES SERVICES DEPARTEMENTAUX – PRODUITS FINANCIERS ET EXCEPTIONNELS – OPERATIONS D'ORDRE**

Chap. / art. (1)	Libellé (1)	Budget de l'exercice (2)	RAR N-1 (3)	Propositions nouvelles du président	Vote de l'assemblée
<b>76</b>	<b>Produits financiers (B)</b>	<b>2 801 200,00</b>	<b>0,00</b>	<b>250 000,00</b>	<b>250 000,00</b>
761	Produits de participations	2 800 000,00	0,00	0,00	0,00
7621	Prod. Immo. fin. - encaissées à échéance	1 200,00	0,00	0,00	0,00
7688	Autres	0,00	0,00	250 000,00	250 000,00
<b>77</b>	<b>Produits exceptionnels (C) (5)</b>	<b>10 258 000,00</b>	<b>0,00</b>	<b>627 000,00</b>	<b>627 000,00</b>
7711	Dédits et pénalités perçus	217 000,00	0,00	150 000,00	150 000,00
7714	Recouvrement créances admises en non valeur	100 000,00	0,00	0,00	0,00
7718	Autres prod. except. opération gestion	8 825 000,00	0,00	0,00	0,00
773	Mandats annulés (exercices antérieurs)	240 000,00	0,00	225 000,00	225 000,00
775	Produits des cessions d'immobilisations	0,00	0,00	0,00	0,00
7788	Produits exceptionnels divers	876 000,00	0,00	252 000,00	252 000,00
<b>78</b>	<b>Reprises amortissements et provisions (D) (5)</b>	<b>0,00</b>		<b>18 123 349,00</b>	<b>18 123 349,00</b>
7815	Rep. prov. charges fonctionn. courant	0,00		0,00	0,00
7817	Rep. prov. dépréc. actifs circulants	0,00		0,00	0,00
7865	Rep. prov. risques et charges financiers	0,00		18 123 349,00	18 123 349,00
<b>TOTAL DES RECETTES REELLES = A + B + C + D</b>		<b>2 511 282 810,00</b>	<b>0,00</b>	<b>27 449 834,57</b>	<b>27 449 834,57</b>

<b>042</b>	<b>Opérations ordre transf. entre sections (4)</b>	<b>216 189 000,00</b>		<b>75 200,00</b>	<b>75 200,00</b>
7761	Différences sur réalisations (négatives)	0,00		0,00	0,00
7768	Neutralisation des amortissements	206 900 000,00		0,00	0,00
777	Quote-part subv invest transf. cpté résul	9 289 000,00		75 200,00	75 200,00
7811	Rep. amort. immos. corpo. et incorp.	0,00		0,00	0,00
791	Transferts de charges de fonctionnement	0,00		0,00	0,00
<b>043</b>	<b>Opérations ordre intérieur de la section (4)</b>	<b>0,00</b>		<b>0,00</b>	<b>0,00</b>
<b>TOTAL DES RECETTES D'ORDRE</b>		<b>216 189 000,00</b>		<b>75 200,00</b>	<b>75 200,00</b>

<b>TOTAL DES RECETTES DE FONCTIONNEMENT DE L'EXERCICE (= Total des opérations réelles et d'ordre)</b>	<b>2 727 471 810,00</b>	<b>0,00</b>	<b>27 525 034,57</b>	<b>27 525 034,57</b>
---	-------------------------	-------------	----------------------	----------------------

<b>R 002 RESULTAT REPORTE</b>	<b>72 656 674,19</b>
-------------------------------	----------------------

<b>TOTAL DES RECETTES DE FONCTIONNEMENT CUMULEES</b>	<b>2 827 653 518,76</b>
--	-------------------------

(1) Détailler les articles utilisés conformément au plan de comptes.

(2) Voir état I-B pour le contenu du budget de l'exercice.

(3) La colonne RAR n'est à renseigner qu'en l'absence de reprise anticipée du résultat lors du vote du budget primitif.

(4) Cf. définitions des chapitres des opérations d'ordre, RF 042 = DI 040, RF 043 = DF 043.

(5) Hors recettes imputées aux chapitres 015, 016 et 017.

**Détail du calcul des ICNE au compte 7622 (6)**

Montant des ICNE de l'exercice	0,00
Montant des ICNE de l'exercice N-1	0,00
= Différence ICNE N – ICNE N-1	0,00

(6) Le montant des ICNE de l'exercice correspond au montant de l'étape en cours cumulé aux crédits de l'exercice. Si le montant des ICNE de l'exercice est inférieur au montant de l'exercice N-1, le montant du compte 7622 sera négatif.

<b>IV – ANNEXES</b>	<b>IV</b>
<b>PRESENTATION CROISEE PAR FONCTION – VUE D'ENSEMBLE</b>	<b>A1</b>

Libellé	01 Opérations non ventilables	0 Services généraux	1 Sécurité	2 Enseignement	3 Culture, jeunesse, sports	4 Prévention médico-sociale
---------	----------------------------------	------------------------	---------------	-------------------	--------------------------------	--------------------------------

INVESTISSEMENT						
DEPENSES						
Dépenses réelles	94 629 500	43 403 138	24 932 908	148 383 443	10 643 310	3 300 000
- Equipements départx		42 478 138	7 650 000	136 666 843	2 198 000	0
- Equip. non départx (c/204)		925 000	17 282 908	11 706 600	8 445 310	3 300 000
- Opérations financières	94 629 500					
<i>Dépenses d'ordre</i>	233 874 200					
<b>Total dépenses de l'exercice</b>	<b>328 503 700</b>	<b>43 403 138</b>	<b>24 932 908</b>	<b>148 383 443</b>	<b>10 643 310</b>	<b>3 300 000</b>
<b>RAR N-1 et reports</b>	<b>283 050 489</b>	<b>390 011</b>	<b>0</b>	<b>5 994</b>	<b>1 189 998</b>	<b>0</b>
<b>Total cumulé dépenses d'investissement</b>	<b>611 554 189</b>	<b>43 793 149</b>	<b>24 932 908</b>	<b>148 389 437</b>	<b>11 833 308</b>	<b>3 300 000</b>
RECETTES						
<b>Total recettes de l'exercice</b>	<b>1 367 109 371</b>	<b>575 000</b>	<b>1 120 000</b>	<b>8 698 148</b>	<b>574 037</b>	<b>0</b>
<b>RAR N-1 et reports</b>	<b>0</b>	<b>0</b>	<b>0</b>	<b>0</b>	<b>0</b>	<b>0</b>
<b>Total cumulé recettes d'investissement</b>	<b>1 367 109 371</b>	<b>575 000</b>	<b>1 120 000</b>	<b>8 698 148</b>	<b>574 037</b>	<b>0</b>

FONCTIONNEMENT						
DEPENSES						
<b>Total dépenses de l'exercice</b>	<b>522 518 251</b>	<b>189 340 314</b>	<b>85 978 200</b>	<b>150 895 500</b>	<b>73 597 181</b>	<b>42 372 372</b>
<b>RAR N-1 et reports</b>	<b>0</b>	<b>5 782 446</b>	<b>217 845</b>	<b>5 542 086</b>	<b>9 968 114</b>	<b>212 991</b>
<b>Total cumulé dépenses de fonctionnement</b>	<b>522 518 251</b>	<b>195 122 760</b>	<b>86 196 045</b>	<b>156 437 586</b>	<b>83 565 295</b>	<b>42 585 363</b>
RECETTES						
<b>Total recettes de l'exercice</b>	<b>2 500 253 847</b>	<b>11 467 600</b>	<b>0</b>	<b>5 275 000</b>	<b>1 013 100</b>	<b>11 005 000</b>
<b>RAR N-1 et reports</b>	<b>72 656 674</b>	<b>0</b>	<b>0</b>	<b>0</b>	<b>0</b>	<b>0</b>
<b>Total cumulé recettes de fonctionnement</b>	<b>2 572 910 521</b>	<b>11 467 600</b>	<b>0</b>	<b>5 275 000</b>	<b>1 013 100</b>	<b>11 005 000</b>

<b>IV – ANNEXES</b>	<b>IV</b>
<b>PRESENTATION CROISEE PAR FONCTION</b>	<b>A1</b>

Libellé	5 Action sociale (hors RMI, RSA, APA)	5-4 Revenu minimum d'insertion	5-5 Personnes dépendantes (APA)	5-6 Revenu de solidarité active	6 Réseaux et infrastructures	7 Aménagement et environnement	8 Transports	9 Développement économique	TOTAL
---------	--	--------------------------------------	--	---------------------------------------	------------------------------------	--------------------------------------	-----------------	----------------------------------	-------

INVESTISSEMENT									
DEPENSES									
Dépenses réelles	82 522 222	0	0	30 000	158 505 352	245 909 767	33 709 458	12 844 000	858 813 099
- Equipements départx	76 600 000	0	0	0	67 404 500	5 857 000	0	95 196	338 949 677
- Equip. non départx (c/204)	5 922 222	0	0	30 000	91 100 852	240 052 767	33 709 458	12 748 805	425 223 922
- Opérations financières									94 629 500
<i>Dépenses d'ordre</i>									233 874 200
<b>Total dépenses de l'exercice</b>	<b>82 522 222</b>	<b>0</b>	<b>0</b>	<b>30 000</b>	<b>158 505 352</b>	<b>245 909 767</b>	<b>33 709 458</b>	<b>12 844 000</b>	<b>1 092 687 299</b>
<b>RAR N-1 et reports</b>	<b>287 700</b>	<b>0</b>	<b>0</b>	<b>0</b>	<b>221 343</b>	<b>3 125 423</b>	<b>0</b>	<b>1 584 298</b>	<b>289 855 257</b>
<b>Total cumulé dépenses d'investissement</b>	<b>82 809 922</b>	<b>0</b>	<b>0</b>	<b>30 000</b>	<b>158 726 696</b>	<b>249 035 190</b>	<b>33 709 458</b>	<b>14 428 298</b>	<b>1 382 542 556</b>
RECETTES									
<b>Total recettes de l'exercice</b>	<b>100 000</b>	<b>0</b>	<b>0</b>	<b>0</b>	<b>3 936 000</b>	<b>430 000</b>	<b>0</b>	<b>0</b>	<b>1 382 542 556</b>
<b>RAR N-1 et reports</b>	<b>0</b>	<b>0</b>	<b>0</b>	<b>0</b>	<b>0</b>	<b>0</b>	<b>0</b>	<b>0</b>	<b>0</b>
<b>Total cumulé recettes d'investissement</b>	<b>100 000</b>	<b>0</b>	<b>0</b>	<b>0</b>	<b>3 936 000</b>	<b>430 000</b>	<b>0</b>	<b>0</b>	<b>1 382 542 556</b>

FONCTIONNEMENT									
DEPENSES									
<b>Total dépenses de l'exercice</b>	<b>878 989 484</b>	<b>0</b>	<b>191 024 350</b>	<b>540 586 180</b>	<b>38 536 701</b>	<b>25 075 661</b>	<b>35 610 463</b>	<b>15 491 924</b>	<b>2 790 016 581</b>
<b>RAR N-1 et reports</b>	<b>7 467 818</b>	<b>0</b>	<b>0</b>	<b>4 427 373</b>	<b>185 576</b>	<b>2 050 765</b>	<b>0</b>	<b>1 781 923</b>	<b>37 636 938</b>
<b>Total cumulé dépenses de fonctionnement</b>	<b>886 457 301</b>	<b>0</b>	<b>191 024 350</b>	<b>545 013 553</b>	<b>38 722 277</b>	<b>27 126 426</b>	<b>35 610 463</b>	<b>17 273 847</b>	<b>2 827 653 519</b>
RECETTES									
<b>Total recettes de l'exercice</b>	<b>115 344 781</b>	<b>0</b>	<b>84 388 000</b>	<b>24 122 517</b>	<b>1 104 000</b>	<b>256 000</b>	<b>0</b>	<b>767 000</b>	<b>2 754 996 845</b>
<b>RAR N-1 et reports</b>	<b>0</b>	<b>0</b>	<b>0</b>	<b>0</b>	<b>0</b>	<b>0</b>	<b>0</b>	<b>0</b>	<b>72 656 674</b>
<b>Total cumulé recettes de fonctionnement</b>	<b>115 344 781</b>	<b>0</b>	<b>84 388 000</b>	<b>24 122 517</b>	<b>1 104 000</b>	<b>256 000</b>	<b>0</b>	<b>767 000</b>	<b>2 827 653 519</b>

<b>IV – ANNEXES</b>	<b>IV</b>
<b>PRESENTATION CROISEE PAR FONCTION – VUE D'ENSEMBLE</b>	<b>A1</b>

Art. (1)	Libellé	01 Opérations non ventilables	0 Services généraux	1 Sécurité	2 Enseignement	3 Culture, jeunesse, sports	4 Prévention médico-sociale
----------	---------	----------------------------------	------------------------	---------------	-------------------	--------------------------------	--------------------------------

**INVESTISSEMENT**

**DEPENSES**

		328 503 700	43 403 138	24 932 908	148 383 443	10 643 310	3 300 000
<b>Total dépenses d'investissement</b>							
Dépenses réelles		94 629 500	43 403 138	24 932 908	148 383 443	10 643 310	3 300 000
020	Dépenses imprévues	300 000	0	0	0	0	0
163	Emprunts obligataires	20 000 000	0	0	0	0	0
164	Emprunts auprès des ét. financiers	74 000 000	0	0	0	0	0
165	Dépôts et cautionnements reçus	29 500	0	0	10 000	0	0
203	Frais d'études, recherche, développement	0	18 802 278	1 200 000	15 039 000	120 000	0
204	Subventions d'équipement versées	0	925 000	17 282 908	11 706 600	8 445 310	3 300 000
205	Licences, logiciels, droits similaires	0	5 603 000	0	1 346 000	0	0
211	Terrains	0	1 700 000	0	0	0	0
212	Agencements et aménagements de terrains	0	0	0	0	0	0
213	Constructions	0	1 000 000	0	2 000 000	0	0
215	Install., matériel, outillage techniques	0	0	0	0	27 500	0
216	Collections et oeuvres d'art	0	0	0	3 000	165 000	0
218	Autres immobilisations corporelles	0	9 099 000	1 600 000	27 540 000	763 500	0
231	Immobilisations corporelles en cours	0	6 038 860	4 070 000	71 536 093	1 122 000	0
237	Avances commandes immo incorporelles	0	15 000	0	0	0	0
238	Avances commandes immo corporelles	0	220 000	780 000	19 202 750	0	0
274	Prêts	300 000	0	0	0	0	0
<i>Dépenses d'ordre</i>		<i>233 874 200</i>	<i>0</i>	<i>0</i>	<i>0</i>	<i>0</i>	<i>0</i>
<i>Opérations d'ordre entre section</i>		<i>216 264 200</i>	<i>0</i>	<i>0</i>	<i>0</i>	<i>0</i>	<i>0</i>
139	<i>Subv. invest. transférées cpte résultat</i>	<i>9 364 200</i>	<i>0</i>	<i>0</i>	<i>0</i>	<i>0</i>	<i>0</i>
198	<i>Neutralisation des amortissements</i>	<i>206 900 000</i>	<i>0</i>	<i>0</i>	<i>0</i>	<i>0</i>	<i>0</i>
<i>Opérations patrimoniales</i>		<i>17 610 000</i>	<i>0</i>	<i>0</i>	<i>0</i>	<i>0</i>	<i>0</i>
203	<i>Frais d'études, recherche, développement</i>	<i>200 000</i>	<i>0</i>	<i>0</i>	<i>0</i>	<i>0</i>	<i>0</i>
204	<i>Subventions d'équipement versées</i>	<i>7 610 000</i>	<i>0</i>	<i>0</i>	<i>0</i>	<i>0</i>	<i>0</i>
212	<i>Agencements et aménagements de terrains</i>	<i>200 000</i>	<i>0</i>	<i>0</i>	<i>0</i>	<i>0</i>	<i>0</i>
231	<i>Immobilisations corporelles en cours</i>	<i>9 600 000</i>	<i>0</i>	<i>0</i>	<i>0</i>	<i>0</i>	<i>0</i>

**RECETTES**

		1 367 109 371	575 000	1 120 000	8 698 148	574 037	0
<b>Total recettes d'investissement</b>							
Recettes réelles		912 419 120	575 000	1 120 000	8 698 148	574 037	0
024	Produits des cessions d'immobilisations	3 900 000	10 000	0	0	0	0
102	Dotations et fonds d'investissement	24 000 000	0	0	0	0	0
106	Réserves	289 855 257	0	0	0	0	0
131	Subv inv rattachées aux actifs amort	0	5 000	1 120 000	779 000	527 267	0

**Département des B.D.R. - BUDGET DEPARTEMENTAL - BS - 2022**

Art. (1)	Libellé	01	0	1	2	3	4
		Opérations non ventilables	Services généraux	Sécurité	Enseignement	Culture, jeunesse, sports	Prévention médico-sociale
132	Subv inv rattachées aux actifs non amort	0	0	0	0	46 770	0
133	Fonds affectés à l'équipement amort.	1 800 000	0	0	7 919 148	0	0
134	Fonds affectés à l'équipement non amort.	500 000	0	0	0	0	0
163	Emprunts obligataires	100 000 000	0	0	0	0	0
164	Emprunts auprès des ét. financiers	491 975 481	0	0	0	0	0
203	Frais d'études, recherche, développement	0	560 000	0	0	0	0
274	Prêts	307 534	0	0	0	0	0
276	Autres créances immobilisées	80 848	0	0	0	0	0
<i>Recettes d'ordre</i>		<i>454 690 251</i>	<i>0</i>	<i>0</i>	<i>0</i>	<i>0</i>	<i>0</i>
<i>Opérations d'ordre entre section</i>		<i>437 080 251</i>	<i>0</i>	<i>0</i>	<i>0</i>	<i>0</i>	<i>0</i>
021	<i>Virement de la section de fonctionnement</i>	<i>100 539 398</i>	<i>0</i>	<i>0</i>	<i>0</i>	<i>0</i>	<i>0</i>
169	<i>Primes de remboursement des obligations</i>	<i>17 653</i>	<i>0</i>	<i>0</i>	<i>0</i>	<i>0</i>	<i>0</i>
280	<i>Amort. immobilisations incorporelles</i>	<i>271 613 200</i>	<i>0</i>	<i>0</i>	<i>0</i>	<i>0</i>	<i>0</i>
281	<i>Amortissement immobilisations corporelle</i>	<i>51 610 000</i>	<i>0</i>	<i>0</i>	<i>0</i>	<i>0</i>	<i>0</i>
481	<i>Charges à rép. sur plusieurs exercices</i>	<i>13 300 000</i>	<i>0</i>	<i>0</i>	<i>0</i>	<i>0</i>	<i>0</i>
<i>Opérations patrimoniales</i>		<i>17 610 000</i>	<i>0</i>	<i>0</i>	<i>0</i>	<i>0</i>	<i>0</i>
218	<i>Autres immobilisations corporelles</i>	<i>7 610 000</i>	<i>0</i>	<i>0</i>	<i>0</i>	<i>0</i>	<i>0</i>
237	<i>Avances commandes immo incorporelles</i>	<i>200 000</i>	<i>0</i>	<i>0</i>	<i>0</i>	<i>0</i>	<i>0</i>
238	<i>Avances commandes immo corporelles</i>	<i>9 800 000</i>	<i>0</i>	<i>0</i>	<i>0</i>	<i>0</i>	<i>0</i>

**FONCTIONNEMENT**

DEPENSES							
<b>Total dépenses de fonctionnement</b>		<b>522 518 251</b>	<b>189 340 314</b>	<b>85 978 200</b>	<b>150 895 500</b>	<b>73 597 181</b>	<b>42 372 372</b>
Dépenses réelles		85 438 000	189 340 314	85 978 200	150 895 500	73 597 181	42 372 372
022	Dépenses imprévues	200 000	0	0	0	0	0
604	Achats d'études, prestations de services	0	0	0	0	0	0
606	Achats non stockés de matières et fourni	0	10 759 000	797 000	14 445 000	1 519 450	1 542 000
607	Achats de marchandises	0	75 000	0	0	0	0
611	Contrats de prestations de services	0	902 000	0	350 000	917 000	114 000
612	Redevances de crédit-bail	0	0	0	0	200	0
613	Locations	0	4 438 200	103 000	200 000	500	169 000
614	Charges locatives et de copropriété	0	2 170 000	0	0	200	0
615	Entretien et réparations	0	11 921 000	1 350 000	4 262 000	400 500	0
616	Primes d'assurances	0	1 907 000	75 000	0	50	0
617	Etudes et recherches	0	15 000	0	350 000	0	0
618	Divers	0	2 636 500	0	90 000	112 050	0
621	Personnel extérieur au service	0	206 000	1 000	10 000	40 000	5 000
622	Rémunérations intermédiaires, honoraires	0	6 263 000	0	4 739 700	14 371 500	2 422 000
623	Pub., publications, relations publiques	0	6 178 500	0	100 200	8 059 300	0
624	Transports biens, transports collectifs	0	744 000	0	0	72 000	0
625	Déplacements et missions	0	624 500	335 000	0	300	744 000
626	Frais postaux et frais télécommunication	0	3 843 000	0	2 346 000	1 100	0



**Département des B.D.R. - BUDGET DEPARTEMENTAL - BS - 2022**

Art. (1)	Libellé	01	0	1	2	3	4
		Opérations non ventilables	Services généraux	Sécurité	Enseignement	Culture, jeunesse, sports	Prévention médico-sociale
627	Services bancaires et assimilés	0	852 000	0	0	400	0
628	Divers	0	12 233 300	0	80 000	18 000	645 000
633	Impôts, taxes, versements (autre orga.)	0	1 352 000	0	1 230 000	285 200	489 500
635	Autres impôts, taxes (Admin Impôts)	0	763 500	0	0	0	0
637	Autres impôts, taxes (autres organismes)	0	655 664	0	1 000	101 000	0
6411	Personnel titulaire	0	66 245 500	0	51 933 000	13 594 500	20 784 000
6412	Assistantes maternelles	0	0	0	0	0	0
6413	Personnel non titulaire	0	7 210 000	0	5 800 000	890 000	1 300 000
6414	Personnel rémunéré à la vacation	0	162 000	0	0	150 000	1 094 000
6417	Rémunérations des apprentis	0	307 000	0	15 000	10 000	10 000
645	Charges sécurité sociale et prévoyance	0	24 506 500	0	19 782 000	5 152 900	8 020 000
647	Autres charges sociales	0	12 840 000	0	447 000	150	0
648	Autres charges de personnel	0	36 500	0	27 000	33 000	6 000
651	Aides à la personne	0	70 000	0	3 050 000	250 000	0
65171	RSA - Vers. allocations forfaitaires	0	0	0	0	0	0
65172	RSA - Vers. alloc. forfaitaires maj.	0	0	0	0	0	0
652	Frais de séjour, héberg., inhumation	0	100 000	0	0	0	401 000
653	Indemnités, frais et formation élus	0	4 108 000	0	0	0	0
654	Pertes sur créances irrécouvrables	0	100 000	0	0	0	0
655	Contributions obligatoires	0	10 000	82 107 200	29 470 000	2 362 081	1 900 000
656	Participations	0	1 985 100	1 200 000	13 000	0	6 000
657	Subventions de fonctionnement versées	0	2 030 000	10 000	12 129 000	25 253 000	2 718 872
658	Charges diverses de gestion courante	848 000	16 550	0	0	0	0
661	Charges d'intérêts	16 800 000	0	0	0	0	0
668	Autres charges financières	50 000	0	0	0	0	0
671	Charges exceptionnelles opér. de gestion	10 000	750 000	0	600	0	0
673	Titres annulés (sur exercices antérieurs)	0	301 000	0	25 000	0	2 000
678	Autres charges exceptionnelles	0	23 000	0	0	2 800	0
739	Reverst. et restit. sur impôts et taxes	67 530 000	0	0	0	0	0
<i>Dépenses d'ordre</i>		<i>437 080 251</i>	<i>0</i>	<i>0</i>	<i>0</i>	<i>0</i>	<i>0</i>
<i>Opérations d'ordre entre section</i>		<i>437 080 251</i>	<i>0</i>	<i>0</i>	<i>0</i>	<i>0</i>	<i>0</i>
023	<i>Virement à la section d'investissement</i>	<i>100 539 398</i>	<i>0</i>	<i>0</i>	<i>0</i>	<i>0</i>	<i>0</i>
681	<i>Dot. amort. et prov. Charges de fonct.</i>	<i>336 523 200</i>	<i>0</i>	<i>0</i>	<i>0</i>	<i>0</i>	<i>0</i>
686	<i>Dot. amort. et prov. Charges financières</i>	<i>17 653</i>	<i>0</i>	<i>0</i>	<i>0</i>	<i>0</i>	<i>0</i>
<i>Opérations d'ordre à l'intérieur de la section</i>		<i>0</i>	<i>0</i>	<i>0</i>	<i>0</i>	<i>0</i>	<i>0</i>
<b>RECETTES</b>							
<b>Total recettes de fonctionnement</b>		<b>2 500 253 847</b>	<b>11 467 600</b>	<b>0</b>	<b>5 275 000</b>	<b>1 013 100</b>	<b>11 005 000</b>
Recettes réelles		2 283 989 647	11 467 600	0	5 275 000	1 013 100	11 005 000
6419	Remboursements rémunérations personnel	0	300 000	0	0	0	0
645	Charges sécurité sociale et prévoyance	0	400 000	0	0	0	0
702	Ventes de récoltes et produits forestier	0	2 500	0	0	0	0
703	Redevances utilisation du domaine	0	130 000	0	0	2 000	0

**Département des B.D.R. - BUDGET DEPARTEMENTAL - BS - 2022**

Art. (1)	Libellé	01	0	1	2	3	4
		Opérations non ventilables	Services généraux	Sécurité	Enseignement	Culture, jeunesse, sports	Prévention médico-sociale
706	Prestations de services	0	200 000	0	0	511 000	0
708	Autres produits	0	854 000	0	0	220 000	0
731	Impositions directes	296 085 705	0	0	0	0	0
732	Droits d'enregistrement,taxes urbanisme	554 882 000	0	0	0	0	0
734	Taxes liées aux véhicules	239 200 000	0	0	0	0	0
735	Impôts et taxes spécif. prod. énergie	392 400 000	0	0	0	0	0
736	Impôts et taxes / activités services	1 418 000	0	0	0	0	0
738	Autres taxes	416 069 643	0	0	0	0	0
741	D.G.F.	296 208 593	0	0	0	0	0
744	FCTVA	1 155 000	0	0	0	0	0
746	Dotation générale de décentralisation	11 932 208	0	0	0	0	0
747	Participations	0	263 000	0	50 000	0	6 900 000
748	Autres attributions et participations	53 176 949	0	0	4 750 000	280 000	0
751	Recouvrements de dépenses d'aide sociale	0	0	0	0	0	4 105 000
752	Revenus des immeubles	0	3 300 000	0	60 000	0	0
753	Recouvrement induit d'insertion et aides	0	0	0	0	0	0
757	Redevances versées par fermiers, conces.	0	0	0	0	0	0
758	Produits divers de gestion courante	0	4 535 100	0	65 000	100	0
761	Produits de participations	2 800 000	0	0	0	0	0
762	Produits autres immo. financières	1 200	0	0	0	0	0
768	Autres produits financiers	250 000	0	0	0	0	0
771	Produits exception. / opérations gestion	287 000	505 000	0	0	0	0
773	Mandats annulés (exercices antérieurs)	0	45 000	0	280 000	0	0
778	Autres produits exceptionnels	0	933 000	0	70 000	0	0
786	Rep. prov. - Produits financiers	18 123 349	0	0	0	0	0
<i>Recettes d'ordre</i>		<i>216 264 200</i>	<i>0</i>	<i>0</i>	<i>0</i>	<i>0</i>	<i>0</i>
<i>Opérations d'ordre entre section</i>		<i>216 264 200</i>	<i>0</i>	<i>0</i>	<i>0</i>	<i>0</i>	<i>0</i>
776	<i>Différences sur réalisations (négatives)</i>	<i>206 900 000</i>	<i>0</i>	<i>0</i>	<i>0</i>	<i>0</i>	<i>0</i>
777	<i>Quote-part subv invest transf cpte résul</i>	<i>9 364 200</i>	<i>0</i>	<i>0</i>	<i>0</i>	<i>0</i>	<i>0</i>
<i>Opérations d'ordre à l'intérieur de la section</i>		<i>0</i>	<i>0</i>	<i>0</i>	<i>0</i>	<i>0</i>	<i>0</i>

(1) Détailler les comptes à trois chiffres sauf pour les comptes 641 et 6516 qui sont déclinés à quatre chiffres et le compte 6517 qui est décliné à cinq chiffres.

<b>IV – ANNEXES</b>	<b>IV</b>
<b>PRESENTATION CROISEE PAR FONCTION</b>	<b>A1</b>

Art. (1)	Libellé	5 Action sociale (hors RMI, RSA, APA)	5-4 Revenu minimum d'insertion	5-5 Personnes dépendantes (APA)	5-6 Revenu de solidarité active	6 Réseaux et infrastructures	7 Aménagement et environnement	8 Transports	9 Développement économique	TOTAL
----------	---------	--	-----------------------------------	------------------------------------	------------------------------------	---------------------------------	-----------------------------------	-----------------	-------------------------------	-------

**INVESTISSEMENT**

<b>DEPENSES</b>										
<b>Total dépenses d'investissement</b>		<b>82 522 222</b>	<b>0</b>	<b>0</b>	<b>30 000</b>	<b>158 505 352</b>	<b>245 909 767</b>	<b>33 709 458</b>	<b>12 844 000</b>	<b>1 092 687 299</b>
Dépenses réelles		82 522 222	0	0	30 000	158 505 352	245 909 767	33 709 458	12 844 000	858 813 099
020	Dépenses imprévues	0	0	0	0	0	0	0	0	300 000
163	Emprunts obligataires	0	0	0	0	0	0	0	0	20 000 000
164	Emprunts auprès des ét. financiers	0	0	0	0	0	0	0	0	74 000 000
165	Dépôts et cautionnements reçus	0	0	0	0	0	0	0	0	39 500
203	Frais d'études, recherche, développement	595 000	0	0	0	6 435 500	830 000	0	50 000	43 071 778
204	Subventions d'équipement versées	5 922 222	0	0	30 000	91 100 852	240 052 767	33 709 458	12 748 805	425 223 922
205	Licences, logiciels, droits similaires	0	0	0	0	0	50 000	0	45 196	7 044 196
211	Terrains	0	0	0	0	0	500 000	0	0	2 200 000
212	Agencements et aménagements de terrains	0	0	0	0	0	2 341 000	0	0	2 341 000
213	Constructions	67 480 000	0	0	0	0	0	0	0	70 480 000
215	Install., matériel, outillage techniques	0	0	0	0	5 290 000	10 000	0	0	5 327 500
216	Collections et oeuvres d'art	0	0	0	0	0	120 000	0	0	288 000
218	Autres immobilisations corporelles	48 000	0	0	0	400 000	646 000	0	0	40 096 500
231	Immobilisations corporelles en cours	8 477 000	0	0	0	55 279 000	1 360 000	0	0	147 882 953
237	Avances commandes immo incorporelles	0	0	0	0	0	0	0	0	15 000
238	Avances commandes immo corporelles	0	0	0	0	0	0	0	0	20 202 750
274	Prêts	0	0	0	0	0	0	0	0	300 000
<i>Dépenses d'ordre</i>		<i>0</i>	<i>0</i>	<i>0</i>	<i>0</i>	<i>0</i>	<i>0</i>	<i>0</i>	<i>0</i>	<i>233 874 200</i>
<i>Opérations d'ordre entre section</i>		<i>0</i>	<i>0</i>	<i>0</i>	<i>0</i>	<i>0</i>	<i>0</i>	<i>0</i>	<i>0</i>	<i>216 264 200</i>
139	<i>Subv. invest. transférées cpte résultat</i>	<i>0</i>	<i>0</i>	<i>0</i>	<i>0</i>	<i>0</i>	<i>0</i>	<i>0</i>	<i>0</i>	<i>9 364 200</i>
198	<i>Neutralisation des amortissements</i>	<i>0</i>	<i>0</i>	<i>0</i>	<i>0</i>	<i>0</i>	<i>0</i>	<i>0</i>	<i>0</i>	<i>206 900 000</i>
<i>Opérations patrimoniales</i>		<i>0</i>	<i>0</i>	<i>0</i>	<i>0</i>	<i>0</i>	<i>0</i>	<i>0</i>	<i>0</i>	<i>17 610 000</i>
203	<i>Frais d'études, recherche, développement</i>	<i>0</i>	<i>0</i>	<i>0</i>	<i>0</i>	<i>0</i>	<i>0</i>	<i>0</i>	<i>0</i>	<i>200 000</i>
204	<i>Subventions d'équipement versées</i>	<i>0</i>	<i>0</i>	<i>0</i>	<i>0</i>	<i>0</i>	<i>0</i>	<i>0</i>	<i>0</i>	<i>7 610 000</i>
212	<i>Agencements et aménagements de terrains</i>	<i>0</i>	<i>0</i>	<i>0</i>	<i>0</i>	<i>0</i>	<i>0</i>	<i>0</i>	<i>0</i>	<i>200 000</i>
231	<i>Immobilisations corporelles en cours</i>	<i>0</i>	<i>0</i>	<i>0</i>	<i>0</i>	<i>0</i>	<i>0</i>	<i>0</i>	<i>0</i>	<i>9 600 000</i>
<b>RECETTES</b>										
<b>Total recettes d'investissement</b>		<b>100 000</b>	<b>0</b>	<b>0</b>	<b>0</b>	<b>3 936 000</b>	<b>430 000</b>	<b>0</b>	<b>0</b>	<b>1 382 542 556</b>
Recettes réelles		100 000	0	0	0	3 936 000	430 000	0	0	927 852 305
024	Produits des cessions d'immobilisations	0	0	0	0	163 000	0	0	0	4 073 000
102	Dotations et fonds d'investissement	0	0	0	0	0	0	0	0	24 000 000
106	Réserves	0	0	0	0	0	0	0	0	289 855 257

**Département des B.D.R. - BUDGET DEPARTEMENTAL - BS - 2022**

Art. (1)	Libellé	5 Action sociale (hors RMI, RSA, APA)	5-4 Revenu minimum d'insertion	5-5 Personnes dépendantes (APA)	5-6 Revenu de solidarité active	6 Réseaux et infrastructures	7 Aménagement et environnement	8 Transports	9 Développement économique	TOTAL
131	Subv inv rattachées aux actifs amort	0	0	0	0	0	30 000	0	0	2 461 267
132	Subv inv rattachées aux actifs non amort	0	0	0	0	3 773 000	400 000	0	0	4 219 770
133	Fonds affectés à l'équipement amort.	0	0	0	0	0	0	0	0	9 719 148
134	Fonds affectés à l'équipement non amort.	0	0	0	0	0	0	0	0	500 000
163	Emprunts obligataires	0	0	0	0	0	0	0	0	100 000 000
164	Emprunts auprès des ét. financiers	0	0	0	0	0	0	0	0	491 975 481
203	Frais d'études, recherche, développement	0	0	0	0	0	0	0	0	560 000
274	Prêts	100 000	0	0	0	0	0	0	0	407 534
276	Autres créances immobilisées	0	0	0	0	0	0	0	0	80 848
<i>Recettes d'ordre</i>		0	0	0	0	0	0	0	0	454 690 251
<i>Opérations d'ordre entre section</i>		0	0	0	0	0	0	0	0	437 080 251
021	<i>Virement de la section de fonctionnement</i>	0	0	0	0	0	0	0	0	100 539 398
169	<i>Primes de remboursement des obligations</i>	0	0	0	0	0	0	0	0	17 653
280	<i>Amort. immobilisations incorporelles</i>	0	0	0	0	0	0	0	0	271 613 200
281	<i>Amortissement immobilisations corporelle</i>	0	0	0	0	0	0	0	0	51 610 000
481	<i>Charges à rép. sur plusieurs exercices</i>	0	0	0	0	0	0	0	0	13 300 000
<i>Opérations patrimoniales</i>		0	0	0	0	0	0	0	0	17 610 000
218	<i>Autres immobilisations corporelles</i>	0	0	0	0	0	0	0	0	7 610 000
237	<i>Avances commandes immo incorporelles</i>	0	0	0	0	0	0	0	0	200 000
238	<i>Avances commandes immo corporelles</i>	0	0	0	0	0	0	0	0	9 800 000

**FONCTIONNEMENT**

<b>DEPENSES</b>										
<b>Total dépenses de fonctionnement</b>		<b>878 989 484</b>	<b>0</b>	<b>191 024 350</b>	<b>540 586 180</b>	<b>38 536 701</b>	<b>25 075 661</b>	<b>35 610 463</b>	<b>15 491 924</b>	<b>2 790 016 581</b>
Dépenses réelles		878 989 484	0	191 024 350	540 586 180	38 536 701	25 075 661	35 610 463	15 491 924	2 352 936 329
022	Dépenses imprévues	0	0	0	0	0	0	0	0	200 000
604	Achats d'études, prestations de services	0	0	0	0	0	0	0	480 000	480 000
606	Achats non stockés de matières et fourni	2 519 500	0	0	0	1 173 000	654 800	0	60 000	33 469 750
607	Achats de marchandises	0	0	0	0	0	0	0	0	75 000
611	Contrats de prestations de services	4 821 000	0	0	0	28 000	220 000	0	10 000	7 362 000
612	Redevances de crédit-bail	0	0	0	0	0	0	0	0	200
613	Locations	6 032 000	0	0	0	18 500	9 000	0	0	10 970 200
614	Charges locatives et de copropriété	0	0	0	0	0	0	0	0	2 170 200
615	Entretien et réparations	1 097 000	0	0	0	6 854 000	855 000	0	0	26 739 500
616	Primes d'assurances	0	0	0	0	270 000	0	0	0	2 252 050
617	Etudes et recherches	40 000	0	0	0	0	455 400	0	0	860 400
618	Divers	128 000	0	0	0	660	7 000	0	0	2 974 210
621	Personnel extérieur au service	40 000	0	5 000	790 334	5 000	10 000	0	1 000	1 113 334
622	Rémunérations intermédiaires, honoraires	2 027 000	0	80 000	6 913 118	285 500	67 000	0	103 000	37 271 818
623	Pub., publications, relations publiques	439 200	0	0	0	17 000	77 000	0	180 850	15 052 050

**Département des B.D.R. - BUDGET DEPARTEMENTAL - BS - 2022**

Art. (1)	Libellé	5 Action sociale (hors RMI, RSA, APA)	5-4 Revenu minimum d'insertion	5-5 Personnes dépendantes (APA)	5-6 Revenu de solidarité active	6 Réseaux et infrastructures	7 Aménagement et environnement	8 Transports	9 Développement économique	TOTAL
624	Transports biens, transports collectifs	3 878 000	0	0	0	0	0	0	0	4 694 000
625	Déplacements et missions	1 126 000	0	107 350	79 000	0	0	0	0	3 016 150
626	Frais postaux et frais télécommunication	0	0	0	0	0	0	0	0	6 190 100
627	Services bancaires et assimilés	0	0	0	0	0	0	0	0	852 400
628	Divers	4 255 000	0	0	0	124 000	104 000	0	96 000	17 555 300
633	Impôts, taxes, versements (autre orga.)	1 421 000	0	74 000	202 500	410 000	173 000	1 000	152 000	5 790 200
635	Autres impôts, taxes (Admin Impôts)	0	0	0	0	320 000	2 000	0	0	1 085 500
637	Autres impôts, taxes (autres organismes)	0	0	0	0	0	0	0	0	757 664
6411	Personnel titulaire	51 101 000	0	3 427 000	8 946 000	19 784 000	9 242 000	7 000	1 832 000	246 896 000
6412	Assistants maternelles	19 149 200	0	0	0	0	0	0	0	19 149 200
6413	Personnel non titulaire	4 100 000	0	50 000	565 000	507 000	223 000	1 000	160 000	20 806 000
6414	Personnel rémunéré à la vacation	95 000	0	600 000	30 000	2 000	5 000	0	0	2 138 000
6417	Rémunérations des apprentis	0	0	10 000	10 000	20 000	0	0	0	382 000
645	Charges sécurité sociale et prévoyance	27 790 300	0	1 095 000	3 375 000	6 915 000	3 097 000	2 000	671 000	100 406 700
647	Autres charges sociales	545 000	0	0	0	30 000	0	0	15 000	13 877 150
648	Autres charges de personnel	25 000	0	1 000	7 000	26 000	3 500	0	2 000	167 000
651	Aides à la personne	156 512 000	0	185 555 000	3 100 000	0	0	0	0	348 537 000
65171	RSA - Vers. allocations forfaitaires	0	0	0	403 000 000	0	0	0	0	403 000 000
65172	RSA - Vers. alloc. forfaitaires maj.	0	0	0	72 000 000	0	0	0	0	72 000 000
652	Frais de séjour, héberg., inhumation	524 663 809	0	0	0	0	0	0	0	525 164 809
653	Indemnités, frais et formation élus	0	0	0	0	0	0	0	0	4 108 000
654	Pertes sur créances irrécouvrables	606 000	0	10 000	2 650 000	0	0	0	0	3 366 000
655	Contributions obligatoires	6 089 114	0	0	0	1 079 141	293 267	31 839 463	0	155 150 266
656	Participations	10 638 000	0	0	10 924 039	5 900	2 653 500	3 760 000	2 479 900	33 665 439
657	Subventions de fonctionnement versées	49 301 361	0	0	26 291 240	10 000	5 121 194	0	9 100 150	131 964 817
658	Charges diverses de gestion courante	4 000	0	0	1 352 948	0	1 803 000	0	149 024	4 173 522
661	Charges d'intérêts	0	0	0	0	0	0	0	0	16 800 000
668	Autres charges financières	0	0	0	0	0	0	0	0	50 000
671	Charges exceptionnelles opér. de gestion	21 000	0	0	0	550 000	0	0	0	1 331 600
673	Titres annulés (sur exercices antérieurs	470 000	0	10 000	350 000	0	0	0	0	1 158 000
678	Autres charges exceptionnelles	55 000	0	0	0	102 000	0	0	0	182 800
739	Reverst. et restit. sur impôts et taxes	0	0	0	0	0	0	0	0	67 530 000
<i>Dépenses d'ordre</i>		<i>0</i>	<i>0</i>	<i>0</i>	<i>0</i>	<i>0</i>	<i>0</i>	<i>0</i>	<i>0</i>	<i>437 080 251</i>
<i>Opérations d'ordre entre section</i>		<i>0</i>	<i>0</i>	<i>0</i>	<i>0</i>	<i>0</i>	<i>0</i>	<i>0</i>	<i>0</i>	<i>437 080 251</i>
023	<i>Virement à la section d'investissement</i>	<i>0</i>	<i>0</i>	<i>0</i>	<i>0</i>	<i>0</i>	<i>0</i>	<i>0</i>	<i>0</i>	<i>100 539 398</i>
681	<i>Dot. amort. et prov. Charges de fonct.</i>	<i>0</i>	<i>0</i>	<i>0</i>	<i>0</i>	<i>0</i>	<i>0</i>	<i>0</i>	<i>0</i>	<i>336 523 200</i>
686	<i>Dot. amort. et prov. Charges financières</i>	<i>0</i>	<i>0</i>	<i>0</i>	<i>0</i>	<i>0</i>	<i>0</i>	<i>0</i>	<i>0</i>	<i>17 653</i>
<i>Opérations d'ordre à l'intérieur de la section</i>		<i>0</i>	<i>0</i>	<i>0</i>	<i>0</i>	<i>0</i>	<i>0</i>	<i>0</i>	<i>0</i>	<i>0</i>
<b>RECETTES</b>										
<b>Total recettes de fonctionnement</b>		<b>115 344 781</b>	<b>0</b>	<b>84 388 000</b>	<b>24 122 517</b>	<b>1 104 000</b>	<b>256 000</b>	<b>0</b>	<b>767 000</b>	<b>2 754 996 845</b>
Recettes réelles		115 344 781	0	84 388 000	24 122 517	1 104 000	256 000	0	767 000	2 538 732 645

**Département des B.D.R. - BUDGET DEPARTEMENTAL - BS - 2022**

Art. (1)	Libellé	5 Action sociale (hors RMI, RSA, APA)	5-4 Revenu minimum d'insertion	5-5 Personnes dépendantes (APA)	5-6 Revenu de solidarité active	6 Réseaux et infrastructures	7 Aménagement et environnement	8 Transports	9 Développement économique	TOTAL
6419	Remboursements rémunérations personnel	0	0	0	0	0	0	0	0	300 000
645	Charges sécurité sociale et prévoyance	0	0	0	0	0	0	0	0	400 000
702	Ventes de récoltes et produits forestier	0	0	0	0	0	20 000	0	0	22 500
703	Redevances utilisation du domaine	0	0	0	0	915 000	106 000	0	7 000	1 160 000
706	Prestations de services	204 000	0	0	0	0	0	0	0	915 000
708	Autres produits	0	0	0	0	0	10 000	0	0	1 084 000
731	Impositions directes	0	0	0	0	0	0	0	0	296 085 705
732	Droits d'enregistrement,taxes urbanisme	0	0	0	0	0	0	0	0	554 882 000
734	Taxes liées aux véhicules	0	0	0	0	0	0	0	0	239 200 000
735	Impôts et taxes spécif. prod. énergie	0	0	0	0	0	0	0	0	392 400 000
736	Impôts et taxes / activités services	0	0	0	0	0	0	0	0	1 418 000
738	Autres taxes	0	0	0	0	0	0	0	0	416 069 643
741	D.G.F.	0	0	0	0	0	0	0	0	296 208 593
744	FCTVA	0	0	0	0	0	0	0	0	1 155 000
746	Dotation générale de décentralisation	0	0	0	0	0	0	0	0	11 932 208
747	Participations	35 178 781	0	83 658 000	18 150 000	0	100 000	0	500 000	144 799 781
748	Autres attributions et participations	0	0	0	0	0	0	0	0	58 206 949
751	Recouvrements de dépenses d'aide sociale	71 320 000	0	0	0	0	0	0	0	75 425 000
752	Revenus des immeubles	0	0	0	0	48 000	0	0	0	3 408 000
753	Recouvrement indus d'insertion et aides	0	0	100 000	5 000 000	0	0	0	0	5 100 000
757	Redevances versées par fermiers, conces.	0	0	0	0	1 000	10 000	0	260 000	271 000
758	Produits divers de gestion courante	7 000	0	0	0	20 000	0	0	0	4 627 200
761	Produits de participations	0	0	0	0	0	0	0	0	2 800 000
762	Produits autres immo. financières	0	0	0	0	0	0	0	0	1 200
768	Autres produits financiers	0	0	0	0	0	0	0	0	250 000
771	Produits exception. / opérations gestion	8 500 000	0	620 000	0	0	0	0	0	9 912 000
773	Mandats annulés (exercices antérieurs)	130 000	0	10 000	80 809	0	10 000	0	0	555 809
778	Autres produits exceptionnels	5 000	0	0	891 709	120 000	0	0	0	2 019 709
786	Rep. prov. - Produits financiers	0	0	0	0	0	0	0	0	18 123 349
<i>Recettes d'ordre</i>		<i>0</i>	<i>0</i>	<i>0</i>	<i>0</i>	<i>0</i>	<i>0</i>	<i>0</i>	<i>0</i>	<i>216 264 200</i>
<i>Opérations d'ordre entre section</i>		<i>0</i>	<i>0</i>	<i>0</i>	<i>0</i>	<i>0</i>	<i>0</i>	<i>0</i>	<i>0</i>	<i>216 264 200</i>
776	<i>Différences sur réalisations (négatives)</i>	<i>0</i>	<i>0</i>	<i>0</i>	<i>0</i>	<i>0</i>	<i>0</i>	<i>0</i>	<i>0</i>	<i>206 900 000</i>
777	<i>Quote-part subv invest transf cpte résul</i>	<i>0</i>	<i>0</i>	<i>0</i>	<i>0</i>	<i>0</i>	<i>0</i>	<i>0</i>	<i>0</i>	<i>9 364 200</i>
<i>Opérations d'ordre à l'intérieur de la section</i>		<i>0</i>	<i>0</i>	<i>0</i>	<i>0</i>	<i>0</i>	<i>0</i>	<i>0</i>	<i>0</i>	<i>0</i>

<b>IV – ANNEXES</b>	<b>IV</b>
<b>PRESENTATION CROISEE PAR FONCTION – OPERATIONS NON VENTILEES</b>	<b>A1/01</b>

## SOUS-FONCTION 01 OPERATIONS NON-VENTILABLES (hors RAR et reports)

## INVESTISSEMENT

Art. (1)	Libellé	Opérations non ventilables 01
<b>DEPENSES</b>		<b>328 503 700,00</b>
<b>Dépenses réelles</b>		<b>94 629 500,00</b>
020	Dépenses imprévues	300 000,00
163	Emprunts obligataires	20 000 000,00
164	Emprunts auprès des ét. financiers	74 000 000,00
165	Dépôts et cautionnements reçus	29 500,00
274	Prêts	300 000,00
<b>Dépenses d'ordre</b>		<b>233 874 200,00</b>
040	Opérations ordre transf. entre sections	216 264 200,00
139	Subv. invest. transférées cpte résultat	9 364 200,00
198	Neutralisation des amortissements	206 900 000,00
041	Opérations patrimoniales	17 610 000,00
203	Frais d'études, recherche, développement	200 000,00
204	Subventions d'équipement versées	7 610 000,00
212	Agencements et aménagements de terrains	200 000,00
231	Immobilisations corporelles en cours	9 600 000,00
<b>RECETTES</b>		<b>1 367 109 371,23</b>
<b>Recettes réelles</b>		<b>912 419 119,76</b>
024	Produits des cessions d'immobilisations	3 900 000,00
102	Dotations et fonds d'investissement	24 000 000,00
106	Réserves	289 855 257,29
133	Fonds affectés à l'équipement amort.	1 800 000,00
134	Fonds affectés à l'équipement non amort.	500 000,00
163	Emprunts obligataires	100 000 000,00
164	Emprunts auprès des ét. financiers	491 975 480,84
274	Prêts	307 533,63
276	Autres créances immobilisées	80 848,00
<b>Recettes d'ordre</b>		<b>454 690 251,47</b>
021	Virement de la section de fonctionnement	100 539 398,47
040	Opérations ordre transf. entre sections	336 540 853,00
169	Primes de remboursement des obligations	17 653,00
280	Amort. immobilisations incorporelles	271 613 200,00
281	Amortissement immobilisations corporelle	51 610 000,00
481	Charges à rép. sur plusieurs exercices	13 300 000,00
041	Opérations patrimoniales	17 610 000,00
218	Autres immobilisations corporelles	7 610 000,00
237	Avances commandes immo incorporelles	200 000,00
238	Avances commandes immo corporelles	9 800 000,00

(1) Détailler les comptes à trois chiffres sauf pour le compte 641 qui est décliné à quatre chiffres.

## FONCTIONNEMENT

Art. (1)	Libellé	Opérations non ventilables 01
<b>DEPENSES</b>		<b>522 518 251,47</b>
<b>Dépenses réelles</b>		<b>85 438 000,00</b>
022	Dépenses imprévues	200 000,00
658	Charges diverses de gestion courante	848 000,00
661	Charges d'intérêts	16 800 000,00
668	Autres charges financières	50 000,00
671	Charges exceptionnelles opér. de gestion	10 000,00
739	Reverst. et restit. sur impôts et taxes	67 530 000,00
<b>Dépenses d'ordre</b>		<b>437 080 251,47</b>
023	Virement à la section d'investissement	100 539 398,47
042	Opérations ordre transf. entre sections	336 540 853,00
681	Dot. amort. et prov. Charges de fonct.	336 523 200,00
686	Dot. amort. et prov. Charges financières	17 653,00
043	Opérations ordre intérieur de la section	0,00
<b>RECETTES</b>		<b>2 500 253 847,00</b>
<b>Recettes réelles</b>		<b>2 283 989 647,00</b>
731	Impositions directes	296 085 705,00
732	Droits d'enregistrement, taxes urbanisme	554 882 000,00

**Département des B.D.R. - BUDGET DEPARTEMENTAL - BS - 2022**

<b>Art. (1)</b>	<b>Libellé</b>	<b>Opérations non ventilables 01</b>
734	Taxes liées aux véhicules	239 200 000,00
735	Impôts et taxes spécif. prod. énergie	392 400 000,00
736	Impôts et taxes / activités services	1 418 000,00
738	Autres taxes	416 069 643,00
741	D.G.F.	296 208 593,00
744	FCTVA	1 155 000,00
746	Dotation générale de décentralisation	11 932 208,00
748	Autres attributions et participations	53 176 949,00
761	Produits de participations	2 800 000,00
762	Produits autres immo. financières	1 200,00
768	Autres produits financiers	250 000,00
771	Produits exception. / opérations gestion	287 000,00
786	Rep. prov. - Produits financiers	18 123 349,00
<b>Recettes d'ordre</b>		<b>216 264 200,00</b>
042	<i>Opérations ordre transf. entre sections</i>	<i>216 264 200,00</i>
776	<i>Différences sur réalisations (négatives)</i>	<i>206 900 000,00</i>
777	<i>Quote-part subv invest transf cpte résul</i>	<i>9 364 200,00</i>
043	<i>Opérations ordre intérieur de la section</i>	<i>0,00</i>

(1) Détailler les comptes à trois chiffres sauf pour le compte 641 qui est décliné à quatre chiffres.



<b>IV – ANNEXES</b>	<b>IV</b>
<b>PRESENTATION CROISEE PAR FONCTION</b>	<b>A1/0</b>

**FONCTION 0 – Services généraux (hors RAR)**

**INVESTISSEMENT**

Art. (1)	Libellé	02 Administration générale				4 Coop. décent., act° europ. et inter.		05 Plan de relance (crise sanitaire)	TOTAL DE LA FONCTION (hors 01)
		020 Administration générale collectivité		021 Assemblée locale	023 Information, communication, publicité	041 Subvention globale	048 Autres		
		0201 Admin. gén. collect. (pers. non vent.)	0202 Admin. gén. collect. (autres moy. gén.)						
<b>DEPENSES REELLES</b>		<b>0,00</b>	<b>43 378 138,41</b>	<b>0,00</b>	<b>0,00</b>	<b>25 000,00</b>	<b>0,00</b>	<b>43 403 138,41</b>	
<b>Equipements départementaux</b>		<b>0,00</b>	<b>42 478 138,41</b>	<b>0,00</b>	<b>0,00</b>	<b>0,00</b>	<b>0,00</b>	<b>42 478 138,41</b>	
203	Frais d'études, recherche, développement	0,00	18 802 278,26	0,00	0,00	0,00	0,00	18 802 278,26	
205	Licences, logiciels, droits similaires	0,00	5 603 000,00	0,00	0,00	0,00	0,00	5 603 000,00	
211	Terrains	0,00	1 700 000,00	0,00	0,00	0,00	0,00	1 700 000,00	
213	Constructions	0,00	1 000 000,00	0,00	0,00	0,00	0,00	1 000 000,00	
218	Autres immobilisations corporelles	0,00	9 099 000,00	0,00	0,00	0,00	0,00	9 099 000,00	
231	Immobilisations corporelles en cours	0,00	6 038 860,15	0,00	0,00	0,00	0,00	6 038 860,15	
237	Avances commandes immo incorporelles	0,00	15 000,00	0,00	0,00	0,00	0,00	15 000,00	
238	Avances commandes immo corporelles	0,00	220 000,00	0,00	0,00	0,00	0,00	220 000,00	
<b>Equipements non départementaux (c/204)</b>		<b>0,00</b>	<b>900 000,00</b>	<b>0,00</b>	<b>0,00</b>	<b>25 000,00</b>	<b>0,00</b>	<b>925 000,00</b>	
<b>RECETTES REELLES</b>		<b>0,00</b>	<b>575 000,00</b>	<b>0,00</b>	<b>0,00</b>	<b>0,00</b>	<b>0,00</b>	<b>575 000,00</b>	
024	Produits des cessions d'immobilisations	0,00	10 000,00	0,00	0,00	0,00	0,00	10 000,00	
131	Subv inv rattachées aux actifs amort	0,00	5 000,00	0,00	0,00	0,00	0,00	5 000,00	
203	Frais d'études, recherche, développement	0,00	560 000,00	0,00	0,00	0,00	0,00	560 000,00	

**FONCTIONNEMENT**

Art. (1)	Libellé	02 Administration générale				04 Coop. décent., act° europ. et inter.		05 Plan de relance (crise sanitaire)	TOTAL DE LA FONCTION (hors 01)
		020 Administration générale collectivité		021 Assemblée locale	023 Information, communication, publicité	041 Subvention globale	048 Autres		
		0201 Admin. gén. collect. (pers. non vent.)	0202 Admin. gén. collect. (autres moy. gén.)						
<b>DEPENSES REELLES</b>		<b>109 226 000,00</b>	<b>64 621 814,00</b>	<b>4 408 000,00</b>	<b>8 887 000,00</b>	<b>870 000,00</b>	<b>1 327 500,00</b>	<b>0,00</b>	<b>189 340 314,00</b>
606	Achats non stockés de matières et fourni	0,00	10 734 000,00	0,00	5 000,00	0,00	20 000,00	0,00	10 759 000,00
607	Achats de marchandises	0,00	75 000,00	0,00	0,00	0,00	0,00	0,00	75 000,00
611	Contrats de prestations de services	0,00	902 000,00	0,00	0,00	0,00	0,00	0,00	902 000,00
613	Locations	0,00	4 438 200,00	0,00	0,00	0,00	0,00	0,00	4 438 200,00
614	Charges locatives et de copropriété	0,00	2 170 000,00	0,00	0,00	0,00	0,00	0,00	2 170 000,00
615	Entretien et réparations	0,00	11 921 000,00	0,00	0,00	0,00	0,00	0,00	11 921 000,00
616	Primes d'assurances	0,00	1 907 000,00	0,00	0,00	0,00	0,00	0,00	1 907 000,00
617	Etudes et recherches	0,00	0,00	15 000,00	0,00	0,00	0,00	0,00	15 000,00

**Département des B.D.R. - BUDGET DEPARTEMENTAL - BS - 2022**

Art. (1)	Libellé	02 Administration générale				04 Coop. décent., act° europ. et inter.		05 Plan de relance (crise sanitaire)	TOTAL DE LA FONCTION (hors 01)
		020 Administration générale collectivité		021 Assemblée locale	023 Information, communication, publicité	041 Subvention globale	048 Autres		
		0201 Admin. gén. collect. (pers. non vent.)	0202 Admin. gén. collect. (autres moy. gén.)						
618	Divers	1 363 000,00	1 224 000,00	36 000,00	13 500,00	0,00	0,00	0,00	2 636 500,00
621	Personnel extérieur au service	205 000,00	0,00	0,00	0,00	0,00	1 000,00	0,00	206 000,00
622	Rémunérations intermédiaires, honoraires	10 000,00	5 612 500,00	68 000,00	192 500,00	0,00	380 000,00	0,00	6 263 000,00
623	Pub., publications, relations publiques	30 000,00	2 929 500,00	20 000,00	3 101 000,00	0,00	98 000,00	0,00	6 178 500,00
624	Transports biens, transports collectifs	530 000,00	214 000,00	0,00	0,00	0,00	0,00	0,00	744 000,00
625	Déplacements et missions	10 000,00	612 500,00	2 000,00	0,00	0,00	0,00	0,00	624 500,00
626	Frais postaux et frais télécommunication	0,00	3 843 000,00	0,00	0,00	0,00	0,00	0,00	3 843 000,00
627	Services bancaires et assimilés	2 000,00	850 000,00	0,00	0,00	0,00	0,00	0,00	852 000,00
628	Divers	7 000,00	12 196 300,00	0,00	0,00	0,00	30 000,00	0,00	12 233 300,00
633	Impôts, taxes, versements (autre orga.)	1 250 000,00	0,00	0,00	90 000,00	0,00	12 000,00	0,00	1 352 000,00
635	Autres impôts, taxes (Admin Impôts)	0,00	763 500,00	0,00	0,00	0,00	0,00	0,00	763 500,00
637	Autres impôts, taxes (autres organismes)	90 000,00	565 664,00	0,00	0,00	0,00	0,00	0,00	655 664,00
6411	Personnel titulaire	62 332 500,00	0,00	0,00	3 518 000,00	0,00	395 000,00	0,00	66 245 500,00
6413	Personnel non titulaire	6 320 000,00	0,00	0,00	700 000,00	0,00	190 000,00	0,00	7 210 000,00
6414	Personnel rémunéré à la vacation	150 000,00	0,00	0,00	12 000,00	0,00	0,00	0,00	162 000,00
6417	Rémunérations des apprentis	300 000,00	0,00	0,00	0,00	0,00	7 000,00	0,00	307 000,00
645	Charges sécurité sociale et prévoyance	23 063 500,00	0,00	0,00	1 250 000,00	0,00	193 000,00	0,00	24 506 500,00
647	Autres charges sociales	12 840 000,00	0,00	0,00	0,00	0,00	0,00	0,00	12 840 000,00
648	Autres charges de personnel	30 000,00	0,00	0,00	5 000,00	0,00	1 500,00	0,00	36 500,00
651	Aides à la personne	70 000,00	0,00	0,00	0,00	0,00	0,00	0,00	70 000,00
652	Frais de séjour, héberg., inhumation	0,00	100 000,00	0,00	0,00	0,00	0,00	0,00	100 000,00
653	Indemnités, frais et formation élus	0,00	0,00	4 108 000,00	0,00	0,00	0,00	0,00	4 108 000,00
654	Pertes sur créances irrécouvrables	0,00	100 000,00	0,00	0,00	0,00	0,00	0,00	100 000,00
655	Contributions obligatoires	10 000,00	0,00	0,00	0,00	0,00	0,00	0,00	10 000,00
656	Participations	502 000,00	1 324 100,00	159 000,00	0,00	0,00	0,00	0,00	1 985 100,00
657	Subventions de fonctionnement versées	50 000,00	1 110 000,00	0,00	0,00	870 000,00	0,00	0,00	2 030 000,00
658	Charges diverses de gestion courante	0,00	16 550,00	0,00	0,00	0,00	0,00	0,00	16 550,00
671	Charges exceptionnelles opér. de gestion	0,00	750 000,00	0,00	0,00	0,00	0,00	0,00	750 000,00
673	Titres annulés (sur exercices antérieurs)	41 000,00	260 000,00	0,00	0,00	0,00	0,00	0,00	301 000,00
678	Autres charges exceptionnelles	20 000,00	3 000,00	0,00	0,00	0,00	0,00	0,00	23 000,00
	<b>RECETTES REELLES</b>	<b>6 342 000,00</b>	<b>5 125 600,00</b>	<b>0,00</b>	<b>0,00</b>	<b>0,00</b>	<b>0,00</b>	<b>0,00</b>	<b>11 467 600,00</b>
6419	Remboursements rémunérations personnel	300 000,00	0,00	0,00	0,00	0,00	0,00	0,00	300 000,00
645	Charges sécurité sociale et prévoyance	400 000,00	0,00	0,00	0,00	0,00	0,00	0,00	400 000,00

Art. (1)	Libellé	02 Administration générale				04 Coop. décent., act° europ. et inter.		05 Plan de relance (crise sanitaire)	TOTAL DE LA FONCTION (hors 01)
		020 Administration générale collectivité		021 Assemblée locale	023 Information, communication, publicité	041 Subvention globale	048 Autres		
		0201 Admin. gén. collect. (pers. non vent.)	0202 Admin. gén. collect. (autres moy. gén.)						
702	Ventes de récoltes et produits forestier	0,00	2 500,00	0,00	0,00	0,00	0,00	2 500,00	
703	Redevances utilisation du domaine	0,00	130 000,00	0,00	0,00	0,00	0,00	130 000,00	
706	Prestations de services	0,00	200 000,00	0,00	0,00	0,00	0,00	200 000,00	
708	Autres produits	809 000,00	45 000,00	0,00	0,00	0,00	0,00	854 000,00	
747	Participations	238 000,00	25 000,00	0,00	0,00	0,00	0,00	263 000,00	
752	Revenus des immeubles	0,00	3 300 000,00	0,00	0,00	0,00	0,00	3 300 000,00	
758	Produits divers de gestion courante	4 325 000,00	210 100,00	0,00	0,00	0,00	0,00	4 535 100,00	
771	Produits exception. / opérations gestion	5 000,00	500 000,00	0,00	0,00	0,00	0,00	505 000,00	
773	Mandats annulés (exercices antérieurs)	15 000,00	30 000,00	0,00	0,00	0,00	0,00	45 000,00	
778	Autres produits exceptionnels	250 000,00	683 000,00	0,00	0,00	0,00	0,00	933 000,00	

(1) Détailler les comptes à trois chiffres sauf pour le compte 641 qui est décliné à quatre chiffres.

<b>IV – ANNEXES</b>	<b>IV</b>
<b>PRESENTATION CROISEE PAR FONCTION</b>	<b>A1/1</b>

**FONCTION 1 – Sécurité (hors RAR)**

**INVESTISSEMENT**

Art. (1)	Libellé	10 Services communs	11 Gendarmerie, police, sécurité, justice	12 Incendie et Secours	13 Plan de relance (crise sanitaire)	18 Autres interventions de protection	TOTAL DE LA FONCTION
<b>DEPENSES REELLES</b>		<b>0,00</b>	<b>2 360 000,00</b>	<b>22 172 908,00</b>	<b>0,00</b>	<b>400 000,00</b>	<b>24 932 908,00</b>
<b>Equipements départementaux</b>		<b>0,00</b>	<b>2 060 000,00</b>	<b>5 590 000,00</b>	<b>0,00</b>	<b>0,00</b>	<b>7 650 000,00</b>
203	Frais d'études, recherche, développement	0,00	380 000,00	820 000,00	0,00	0,00	1 200 000,00
218	Autres immobilisations corporelles	0,00	0,00	1 600 000,00	0,00	0,00	1 600 000,00
231	Immobilisations corporelles en cours	0,00	1 680 000,00	2 390 000,00	0,00	0,00	4 070 000,00
238	Avances commandes immo corporelles	0,00	0,00	780 000,00	0,00	0,00	780 000,00
<b>Equipements non départementaux (c/204)</b>		<b>0,00</b>	<b>300 000,00</b>	<b>16 582 908,00</b>	<b>0,00</b>	<b>400 000,00</b>	<b>17 282 908,00</b>
<b>RECETTES REELLES</b>		<b>0,00</b>	<b>820 000,00</b>	<b>300 000,00</b>	<b>0,00</b>	<b>0,00</b>	<b>1 120 000,00</b>
131	Subv inv rattachées aux actifs amort	0,00	820 000,00	300 000,00	0,00	0,00	1 120 000,00

**FONCTIONNEMENT**

Art. (1)	Libellé	10 Services communs	11 Gendarmerie, police, sécurité, justice	12 Incendie et Secours	13 Plan de relance (crise sanitaire)	18 Autres interventions de protection	TOTAL DE LA FONCTION
<b>DEPENSES REELLES</b>		<b>0,00</b>	<b>1 000,00</b>	<b>84 767 200,00</b>	<b>0,00</b>	<b>1 210 000,00</b>	<b>85 978 200,00</b>
606	Achats non stockés de matières et fourni	0,00	0,00	797 000,00	0,00	0,00	797 000,00
613	Locations	0,00	0,00	103 000,00	0,00	0,00	103 000,00
615	Entretien et réparations	0,00	0,00	1 350 000,00	0,00	0,00	1 350 000,00
616	Primes d'assurances	0,00	0,00	75 000,00	0,00	0,00	75 000,00
621	Personnel extérieur au service	0,00	1 000,00	0,00	0,00	0,00	1 000,00
625	Déplacements et missions	0,00	0,00	335 000,00	0,00	0,00	335 000,00
655	Contributions obligatoires	0,00	0,00	82 107 200,00	0,00	0,00	82 107 200,00
656	Participations	0,00	0,00	0,00	0,00	1 200 000,00	1 200 000,00
657	Subventions de fonctionnement versées	0,00	0,00	0,00	0,00	10 000,00	10 000,00
<b>RECETTES REELLES</b>		<b>0,00</b>	<b>0,00</b>	<b>0,00</b>	<b>0,00</b>	<b>0,00</b>	<b>0,00</b>

(1) Détailler les comptes à trois chiffres sauf pour le compte 641 qui est décliné à quatre chiffres.

<b>IV – ANNEXES</b>	<b>IV</b>
<b>PRESENTATION CROISEE PAR FONCTION</b>	<b>A1/2</b>

**FONCTION 2 – Enseignement (hors RAR)**

**INVESTISSEMENT**

Art. (1)	Libellé	20 Services communs	21 Enseignement du premier degré	22 Enseignement du second degré	
				221 Collèges	222 Lycées
<b>DEPENSES REELLES</b>		<b>0,00</b>	<b>0,00</b>	<b>142 646 843,19</b>	<b>0,00</b>
<b>Equipements départementaux</b>		<b>0,00</b>	<b>0,00</b>	<b>136 666 843,19</b>	<b>0,00</b>
203	Frais d'études, recherche, développement	0,00	0,00	15 039 000,00	0,00
205	Licences, logiciels, droits similaires	0,00	0,00	1 346 000,00	0,00
213	Constructions	0,00	0,00	2 000 000,00	0,00
216	Collections et oeuvres d'art	0,00	0,00	3 000,00	0,00
218	Autres immobilisations corporelles	0,00	0,00	27 540 000,00	0,00
231	Immobilisations corporelles en cours	0,00	0,00	71 536 093,19	0,00
238	Avances commandes immo corporelles	0,00	0,00	19 202 750,00	0,00
<b>Equipements non départementaux (c/204)</b>		<b>0,00</b>	<b>0,00</b>	<b>5 970 000,00</b>	<b>0,00</b>
<b>RECETTES REELLES</b>		<b>0,00</b>	<b>0,00</b>	<b>8 698 148,00</b>	<b>0,00</b>
131	Subv inv rattachées aux actifs amort	0,00	0,00	779 000,00	0,00
133	Fonds affectés à l'équipement amort.	0,00	0,00	7 919 148,00	0,00

**FONCTIONNEMENT**

Art. (1)	Libellé	20 Services communs	21 Enseignement du premier degré	22 Enseignement du second degré	
				221 Collèges	222 Lycées
<b>DEPENSES REELLES</b>		<b>8 987 000,00</b>	<b>0,00</b>	<b>141 042 900,00</b>	<b>25 000,00</b>
606	Achats non stockés de matières et fourni	0,00	0,00	14 445 000,00	0,00
611	Contrats de prestations de services	0,00	0,00	350 000,00	0,00
613	Locations	0,00	0,00	200 000,00	0,00
615	Entretien et réparations	0,00	0,00	4 262 000,00	0,00
617	Etudes et recherches	0,00	0,00	350 000,00	0,00
618	Divers	0,00	0,00	90 000,00	0,00
621	Personnel extérieur au service	5 000,00	0,00	5 000,00	0,00
622	Rémunérations intermédiaires, honoraires	0,00	0,00	4 739 700,00	0,00
623	Pub., publications, relations publiques	0,00	0,00	72 200,00	0,00
626	Frais postaux et frais télécommunication	0,00	0,00	2 346 000,00	0,00
628	Divers	0,00	0,00	80 000,00	0,00
633	Impôts, taxes, versements (autre orga.)	130 000,00	0,00	1 100 000,00	0,00
637	Autres impôts, taxes (autres organismes)	0,00	0,00	1 000,00	0,00
6411	Personnel titulaire	6 423 000,00	0,00	45 510 000,00	0,00
6413	Personnel non titulaire	200 000,00	0,00	5 600 000,00	0,00
6417	Rémunérations des apprentis	10 000,00	0,00	5 000,00	0,00
645	Charges sécurité sociale et prévoyance	2 217 000,00	0,00	17 565 000,00	0,00
647	Autres charges sociales	0,00	0,00	447 000,00	0,00
648	Autres charges de personnel	2 000,00	0,00	25 000,00	0,00
651	Aides à la personne	0,00	0,00	3 050 000,00	0,00
655	Contributions obligatoires	0,00	0,00	29 470 000,00	0,00
656	Participations	0,00	0,00	0,00	0,00
657	Subventions de fonctionnement versées	0,00	0,00	11 305 000,00	25 000,00
671	Charges exceptionnelles opér. de gestion	0,00	0,00	0,00	0,00
673	Titres annulés (sur exercices antérieurs)	0,00	0,00	25 000,00	0,00
<b>RECETTES REELLES</b>		<b>0,00</b>	<b>0,00</b>	<b>5 275 000,00</b>	<b>0,00</b>
747	Participations	0,00	0,00	50 000,00	0,00
748	Autres attributions et participations	0,00	0,00	4 750 000,00	0,00
752	Revenus des immeubles	0,00	0,00	60 000,00	0,00
758	Produits divers de gestion courante	0,00	0,00	65 000,00	0,00
773	Mandats annulés (exercices antérieurs)	0,00	0,00	280 000,00	0,00
778	Autres produits exceptionnels	0,00	0,00	70 000,00	0,00

(1) Détailler les comptes à trois chiffres sauf pour le compte 641 qui est décliné à quatre chiffres.

<b>IV – ANNEXES</b>	<b>IV</b>
<b>PRESENTATION CROISEE PAR FONCTION</b>	<b>A1/2</b>

**FONCTION 2 – Enseignement**

**INVESTISSEMENT**

Art. (1)	Libellé	23 Enseignement supérieur	24 Formation pro. , apprentissage (COM)	25 Plan de relance (crise sanitaire)	28 Autres services périscolaires	TOTAL DE LA FONCTION
<b>DEPENSES REELLES</b>		<b>5 736 600,00</b>	<b>0,00</b>	<b>0,00</b>	<b>0,00</b>	<b>148 383 443,19</b>
<b>Equipements départementaux</b>		<b>0,00</b>	<b>0,00</b>	<b>0,00</b>	<b>0,00</b>	<b>136 666 843,19</b>
203	Frais d'études, recherche, développement	0,00	0,00	0,00	0,00	15 039 000,00
205	Licences, logiciels, droits similaires	0,00	0,00	0,00	0,00	1 346 000,00
213	Constructions	0,00	0,00	0,00	0,00	2 000 000,00
216	Collections et oeuvres d'art	0,00	0,00	0,00	0,00	3 000,00
218	Autres immobilisations corporelles	0,00	0,00	0,00	0,00	27 540 000,00
231	Immobilisations corporelles en cours	0,00	0,00	0,00	0,00	71 536 093,19
238	Avances commandes immo corporelles	0,00	0,00	0,00	0,00	19 202 750,00
<b>Equipements non départementaux (c/204)</b>		<b>5 736 600,00</b>	<b>0,00</b>	<b>0,00</b>	<b>0,00</b>	<b>11 706 600,00</b>
<b>RECETTES REELLES</b>		<b>0,00</b>	<b>0,00</b>	<b>0,00</b>	<b>0,00</b>	<b>8 698 148,00</b>
131	Subv inv rattachées aux actifs amort	0,00	0,00	0,00	0,00	779 000,00
133	Fonds affectés à l'équipement amort.	0,00	0,00	0,00	0,00	7 919 148,00

**FONCTIONNEMENT**

Art. (1)	Libellé	23 Enseignement supérieur	24 Formation pro. , apprentissage (COM)	25 Plan de relance (crise sanitaire)	28 Autres services périscolaires	TOTAL DE LA FONCTION
<b>DEPENSES REELLES</b>		<b>427 600,00</b>	<b>0,00</b>	<b>0,00</b>	<b>413 000,00</b>	<b>150 895 500,00</b>
606	Achats non stockés de matières et fourni	0,00	0,00	0,00	0,00	14 445 000,00
611	Contrats de prestations de services	0,00	0,00	0,00	0,00	350 000,00
613	Locations	0,00	0,00	0,00	0,00	200 000,00
615	Entretien et réparations	0,00	0,00	0,00	0,00	4 262 000,00
617	Etudes et recherches	0,00	0,00	0,00	0,00	350 000,00
618	Divers	0,00	0,00	0,00	0,00	90 000,00
621	Personnel extérieur au service	0,00	0,00	0,00	0,00	10 000,00
622	Rémunérations intermédiaires, honoraires	0,00	0,00	0,00	0,00	4 739 700,00
623	Pub., publications, relations publiques	28 000,00	0,00	0,00	0,00	100 200,00
626	Frais postaux et frais télécommunication	0,00	0,00	0,00	0,00	2 346 000,00
628	Divers	0,00	0,00	0,00	0,00	80 000,00
633	Impôts, taxes, versements (autre orga.)	0,00	0,00	0,00	0,00	1 230 000,00
637	Autres impôts, taxes (autres organismes)	0,00	0,00	0,00	0,00	1 000,00
6411	Personnel titulaire	0,00	0,00	0,00	0,00	51 933 000,00
6413	Personnel non titulaire	0,00	0,00	0,00	0,00	5 800 000,00
6417	Rémunérations des apprentis	0,00	0,00	0,00	0,00	15 000,00
645	Charges sécurité sociale et prévoyance	0,00	0,00	0,00	0,00	19 782 000,00
647	Autres charges sociales	0,00	0,00	0,00	0,00	447 000,00
648	Autres charges de personnel	0,00	0,00	0,00	0,00	27 000,00
651	Aides à la personne	0,00	0,00	0,00	0,00	3 050 000,00
655	Contributions obligatoires	0,00	0,00	0,00	0,00	29 470 000,00
656	Participations	0,00	0,00	0,00	13 000,00	13 000,00
657	Subventions de fonctionnement versées	399 000,00	0,00	0,00	400 000,00	12 129 000,00
671	Charges exceptionnelles opér. de gestion	600,00	0,00	0,00	0,00	600,00
673	Titres annulés (sur exercices antérieurs)	0,00	0,00	0,00	0,00	25 000,00
<b>RECETTES REELLES</b>		<b>0,00</b>	<b>0,00</b>	<b>0,00</b>	<b>0,00</b>	<b>5 275 000,00</b>
747	Participations	0,00	0,00	0,00	0,00	50 000,00
748	Autres attributions et participations	0,00	0,00	0,00	0,00	4 750 000,00
752	Revenus des immeubles	0,00	0,00	0,00	0,00	60 000,00
758	Produits divers de gestion courante	0,00	0,00	0,00	0,00	65 000,00

**Département des B.D.R. - BUDGET DEPARTEMENTAL - BS - 2022**

<b>Art. (1)</b>	<b>Libellé</b>	<b>23 Enseignement supérieur</b>	<b>24 Formation pro. , apprentissage (COM)</b>	<b>25 Plan de relance (crise sanitaire)</b>	<b>28 Autres services périscolaires</b>	<b>TOTAL DE LA FONCTION</b>
773	Mandats annulés (exercices antérieurs)	0,00	0,00	0,00	0,00	280 000,00
778	Autres produits exceptionnels	0,00	0,00	0,00	0,00	70 000,00

<b>IV – ANNEXES</b>	<b>IV</b>
<b>PRESENTATION CROISEE PAR FONCTION</b>	<b>A1/3</b>

**FONCTION 3 – Culture, vie sociale, jeunesse, sports et loisirs (hors RAR)**

**INVESTISSEMENT**

Art. (1)	Libellé	30 Services communs	31 Culture			
			311 Activités artistiques, action culturelle	312 Patrimoine (musées, monuments...)	313 Bibliothèques et médiathèques	314 Musées
<b>DEPENSES REELLES</b>		<b>937 000,00</b>	<b>2 696 000,00</b>	<b>3 000 000,00</b>	<b>13 000,00</b>	<b>772 000,00</b>
<b>Equipements départementaux</b>		<b>937 000,00</b>	<b>51 000,00</b>	<b>0,00</b>	<b>13 000,00</b>	<b>772 000,00</b>
203	Frais d'études, recherche, développement	120 000,00	0,00	0,00	0,00	0,00
215	Install., matériel, outillage techniques	0,00	0,00	0,00	0,00	27 500,00
216	Collections et oeuvres d'art	0,00	0,00	0,00	0,00	75 000,00
218	Autres immobilisations corporelles	0,00	51 000,00	0,00	13 000,00	364 500,00
231	Immobilisations corporelles en cours	817 000,00	0,00	0,00	0,00	305 000,00
<b>Equipements non départementaux (c/204)</b>		<b>0,00</b>	<b>2 645 000,00</b>	<b>3 000 000,00</b>	<b>0,00</b>	<b>0,00</b>
<b>RECETTES REELLES</b>		<b>0,00</b>	<b>0,00</b>	<b>0,00</b>	<b>0,00</b>	<b>574 037,00</b>
131	Subv inv rattachées aux actifs amort	0,00	0,00	0,00	0,00	527 267,00
132	Subv inv rattachées aux actifs non amort	0,00	0,00	0,00	0,00	46 770,00

**FONCTIONNEMENT**

Art. (1)	Libellé	30 Services communs	31 Culture			
			311 Activités artistiques, action culturelle	312 Patrimoine (musées, monuments...)	313 Bibliothèques et médiathèques	314 Musées
<b>DEPENSES REELLES</b>		<b>21 503 000,00</b>	<b>16 408 850,00</b>	<b>0,00</b>	<b>600 000,00</b>	<b>1 151 000,00</b>
606	Achats non stockés de matières et fourni	0,00	20 000,00	0,00	310 000,00	132 000,00
611	Contrats de prestations de services	900 000,00	17 000,00	0,00	0,00	0,00
612	Redevances de crédit-bail	0,00	0,00	0,00	0,00	0,00
613	Locations	0,00	0,00	0,00	0,00	0,00
614	Charges locatives et de copropriété	0,00	0,00	0,00	0,00	0,00
615	Entretien et réparations	400 000,00	0,00	0,00	0,00	0,00
616	Primes d'assurances	0,00	0,00	0,00	0,00	0,00
618	Divers	0,00	0,00	0,00	0,00	22 000,00
621	Personnel extérieur au service	40 000,00	0,00	0,00	0,00	0,00
622	Rémunérations intermédiaires, honoraires	70 000,00	547 000,00	0,00	90 000,00	907 000,00
623	Pub., publications, relations publiques	0,00	3 426 850,00	0,00	140 000,00	45 000,00
624	Transports biens, transports collectifs	0,00	47 000,00	0,00	0,00	23 000,00
625	Déplacements et missions	0,00	0,00	0,00	0,00	0,00
626	Frais postaux et frais télécommunication	0,00	0,00	0,00	0,00	0,00
627	Services bancaires et assimilés	0,00	0,00	0,00	0,00	0,00
628	Divers	0,00	6 000,00	0,00	1 000,00	10 000,00
633	Impôts, taxes, versements (autre orga.)	285 000,00	0,00	0,00	0,00	0,00
637	Autres impôts, taxes (autres organismes)	0,00	78 000,00	0,00	9 000,00	12 000,00
6411	Personnel titulaire	13 589 000,00	0,00	0,00	0,00	0,00
6413	Personnel non titulaire	890 000,00	0,00	0,00	0,00	0,00
6414	Personnel rémunéré à la vacation	150 000,00	0,00	0,00	0,00	0,00
6417	Rémunérations des apprentis	10 000,00	0,00	0,00	0,00	0,00
645	Charges sécurité sociale et prévoyance	5 150 000,00	0,00	0,00	0,00	0,00
647	Autres charges sociales	0,00	0,00	0,00	0,00	0,00
648	Autres charges de personnel	19 000,00	0,00	0,00	0,00	0,00
651	Aides à la personne	0,00	0,00	0,00	0,00	0,00
655	Contributions obligatoires	0,00	0,00	0,00	0,00	0,00
657	Subventions de fonctionnement versées	0,00	12 267 000,00	0,00	50 000,00	0,00
678	Autres charges exceptionnelles	0,00	0,00	0,00	0,00	0,00
<b>RECETTES REELLES</b>		<b>0,00</b>	<b>0,00</b>	<b>0,00</b>	<b>1 100,00</b>	<b>721 000,00</b>



**Département des B.D.R. - BUDGET DEPARTEMENTAL - BS - 2022**

Art. (1)	Libellé	30 Services communs	31 Culture			
			311 Activités artistiques, action culturelle	312 Patrimoine (musées, monuments...)	313 Bibliothèques et médiathèques	314 Musées
703	Redevances utilisation du domaine	0,00	0,00	0,00	1 000,00	1 000,00
706	Prestations de services	0,00	0,00	0,00	0,00	510 000,00
708	Autres produits	0,00	0,00	0,00	0,00	210 000,00
748	Autres attributions et participations	0,00	0,00	0,00	0,00	0,00
758	Produits divers de gestion courante	0,00	0,00	0,00	100,00	0,00

(1) Détailler les comptes à trois chiffres sauf pour le compte 641 qui est décliné à quatre chiffres.

<b>IV – ANNEXES</b>	<b>IV</b>
<b>PRESENTATION CROISEE PAR FONCTION</b>	<b>A1/3</b>

**FONCTION 3 – Culture, vie sociale, jeunesse, sports et loisirs**

**INVESTISSEMENT**

Art. (1)	Libellé	31	32	33	34	TOTAL DE LA FONCTION
		Culture				
		315				
		Services d'archives				
<b>DEPENSES REELLES</b>		<b>390 000,00</b>	<b>2 735 310,00</b>	<b>100 000,00</b>	<b>0,00</b>	<b>10 643 310,00</b>
<b>Equipements départementaux</b>		<b>370 000,00</b>	<b>50 000,00</b>	<b>5 000,00</b>	<b>0,00</b>	<b>2 198 000,00</b>
203	Frais d'études, recherche, développement	0,00	0,00	0,00	0,00	120 000,00
215	Install., matériel, outillage techniques	0,00	0,00	0,00	0,00	27 500,00
216	Collections et oeuvres d'art	90 000,00	0,00	0,00	0,00	165 000,00
218	Autres immobilisations corporelles	280 000,00	50 000,00	5 000,00	0,00	763 500,00
231	Immobilisations corporelles en cours	0,00	0,00	0,00	0,00	1 122 000,00
<b>Equipements non départementaux (c/204)</b>		<b>20 000,00</b>	<b>2 685 310,00</b>	<b>95 000,00</b>	<b>0,00</b>	<b>8 445 310,00</b>
<b>RECETTES REELLES</b>		<b>0,00</b>	<b>0,00</b>	<b>0,00</b>	<b>0,00</b>	<b>574 037,00</b>
131	Subv inv rattachées aux actifs amort	0,00	0,00	0,00	0,00	527 267,00
132	Subv inv rattachées aux actifs non amort	0,00	0,00	0,00	0,00	46 770,00

**FONCTIONNEMENT**

Art. (1)	Libellé	31	32	33	34	TOTAL DE LA FONCTION
		Culture				
		315				
		Services d'archives				
<b>DEPENSES REELLES</b>		<b>253 000,00</b>	<b>17 125 196,00</b>	<b>16 556 135,00</b>	<b>0,00</b>	<b>73 597 181,00</b>
606	Achats non stockés de matières et fourni	69 000,00	950 000,00	38 450,00	0,00	1 519 450,00
611	Contrats de prestations de services	0,00	0,00	0,00	0,00	917 000,00
612	Redevances de crédit-bail	0,00	0,00	200,00	0,00	200,00
613	Locations	0,00	0,00	500,00	0,00	500,00
614	Charges locatives et de copropriété	0,00	0,00	200,00	0,00	200,00
615	Entretien et réparations	0,00	0,00	500,00	0,00	400 500,00
616	Primes d'assurances	0,00	0,00	50,00	0,00	50,00
618	Divers	90 000,00	0,00	50,00	0,00	112 050,00
621	Personnel extérieur au service	0,00	0,00	0,00	0,00	40 000,00
622	Rémunérations intermédiaires, honoraires	12 000,00	50 000,00	12 695 500,00	0,00	14 371 500,00
623	Pub., publications, relations publiques	77 000,00	3 970 250,00	400 200,00	0,00	8 059 300,00
624	Transports biens, transports collectifs	2 000,00	0,00	0,00	0,00	72 000,00
625	Déplacements et missions	0,00	0,00	300,00	0,00	300,00
626	Frais postaux et frais télécommunication	0,00	0,00	1 100,00	0,00	1 100,00
627	Services bancaires et assimilés	0,00	0,00	400,00	0,00	400,00
628	Divers	1 000,00	0,00	0,00	0,00	18 000,00
633	Impôts, taxes, versements (autre orga.)	0,00	0,00	200,00	0,00	285 200,00
637	Autres impôts, taxes (autres organismes)	2 000,00	0,00	0,00	0,00	101 000,00
6411	Personnel titulaire	0,00	0,00	5 500,00	0,00	13 594 500,00
6413	Personnel non titulaire	0,00	0,00	0,00	0,00	890 000,00
6414	Personnel rémunéré à la vacation	0,00	0,00	0,00	0,00	150 000,00
6417	Rémunérations des apprentis	0,00	0,00	0,00	0,00	10 000,00
645	Charges sécurité sociale et prévoyance	0,00	0,00	2 900,00	0,00	5 152 900,00
647	Autres charges sociales	0,00	0,00	150,00	0,00	150,00
648	Autres charges de personnel	0,00	0,00	14 000,00	0,00	33 000,00
651	Aides à la personne	0,00	250 000,00	0,00	0,00	250 000,00
655	Contributions obligatoires	0,00	1 204 946,00	1 157 135,00	0,00	2 362 081,00
657	Subventions de fonctionnement versées	0,00	10 700 000,00	2 236 000,00	0,00	25 253 000,00
678	Autres charges exceptionnelles	0,00	0,00	2 800,00	0,00	2 800,00
<b>RECETTES REELLES</b>		<b>11 000,00</b>	<b>0,00</b>	<b>280 000,00</b>	<b>0,00</b>	<b>1 013 100,00</b>
703	Redevances utilisation du domaine	0,00	0,00	0,00	0,00	2 000,00
706	Prestations de services	1 000,00	0,00	0,00	0,00	511 000,00
708	Autres produits	10 000,00	0,00	0,00	0,00	220 000,00

**Département des B.D.R. - BUDGET DEPARTEMENTAL - BS - 2022**

Art. (1)	Libellé	31	32	33	34	TOTAL DE LA FONCTION
		Culture				
		315				
		Services d'archives				
748	Autres attributions et participations	0,00	0,00	280 000,00	0,00	280 000,00
758	Produits divers de gestion courante	0,00	0,00	0,00	0,00	100,00

<b>IV – ANNEXES</b>	<b>IV</b>
<b>PRESENTATION CROISEE PAR FONCTION</b>	<b>A1/4</b>

**FONCTION 4 – Prévention médico-sociale (hors RAR)**

**INVESTISSEMENT**

Art. (1)	Libellé	40 Services communs	41 PMI et planification familiale	42 Prévention et éducation pour la santé	43 Plan de relance (crise sanitaire)	48 Autres actions	TOTAL DE LA FONCTION
<b>DEPENSES REELLES</b>		<b>3 300 000,00</b>	<b>0,00</b>	<b>0,00</b>	<b>0,00</b>	<b>0,00</b>	<b>3 300 000,00</b>
	Equipements départementaux	0,00	0,00	0,00	0,00	0,00	0,00
	Equipements non départementaux (c/204)	3 300 000,00	0,00	0,00	0,00	0,00	3 300 000,00
<b>RECETTES REELLES</b>		<b>0,00</b>	<b>0,00</b>	<b>0,00</b>	<b>0,00</b>	<b>0,00</b>	<b>0,00</b>

**FONCTIONNEMENT**

Art. (1)	Libellé	40 Services communs	41 PMI et planification familiale	42 Prévention et éducation pour la santé	43 Plan de relance (crise sanitaire)	48 Autres actions	TOTAL DE LA FONCTION
<b>DEPENSES REELLES</b>		<b>31 964 500,00</b>	<b>6 464 872,00</b>	<b>3 943 000,00</b>	<b>0,00</b>	<b>0,00</b>	<b>42 372 372,00</b>
606	Achats non stockés de matières et fourni	0,00	957 000,00	585 000,00	0,00	0,00	1 542 000,00
611	Contrats de prestations de services	0,00	0,00	114 000,00	0,00	0,00	114 000,00
613	Locations	0,00	75 000,00	94 000,00	0,00	0,00	169 000,00
621	Personnel extérieur au service	5 000,00	0,00	0,00	0,00	0,00	5 000,00
622	Rémunérations intermédiaires, honoraires	120 000,00	602 000,00	1 700 000,00	0,00	0,00	2 422 000,00
625	Déplacements et missions	0,00	404 000,00	340 000,00	0,00	0,00	744 000,00
628	Divers	0,00	485 000,00	160 000,00	0,00	0,00	645 000,00
633	Impôts, taxes, versements (autre orga.)	489 500,00	0,00	0,00	0,00	0,00	489 500,00
6411	Personnel titulaire	20 784 000,00	0,00	0,00	0,00	0,00	20 784 000,00
6413	Personnel non titulaire	1 300 000,00	0,00	0,00	0,00	0,00	1 300 000,00
6414	Personnel rémunéré à la vacation	1 094 000,00	0,00	0,00	0,00	0,00	1 094 000,00
6417	Rémunérations des apprentis	10 000,00	0,00	0,00	0,00	0,00	10 000,00
645	Charges sécurité sociale et prévoyance	8 020 000,00	0,00	0,00	0,00	0,00	8 020 000,00
648	Autres charges de personnel	6 000,00	0,00	0,00	0,00	0,00	6 000,00
652	Frais de séjour, héberg., inhumation	0,00	401 000,00	0,00	0,00	0,00	401 000,00
655	Contributions obligatoires	0,00	1 900 000,00	0,00	0,00	0,00	1 900 000,00
656	Participations	6 000,00	0,00	0,00	0,00	0,00	6 000,00
657	Subventions de fonctionnement versées	130 000,00	1 638 872,00	950 000,00	0,00	0,00	2 718 872,00
673	Titres annulés (sur exercices antérieurs)	0,00	2 000,00	0,00	0,00	0,00	2 000,00
<b>RECETTES REELLES</b>		<b>5 000 000,00</b>	<b>705 000,00</b>	<b>5 300 000,00</b>	<b>0,00</b>	<b>0,00</b>	<b>11 005 000,00</b>
747	Participations	5 000 000,00	0,00	1 900 000,00	0,00	0,00	6 900 000,00
751	Recouvrements de dépenses d'aide sociale	0,00	705 000,00	3 400 000,00	0,00	0,00	4 105 000,00

(1) Détailler les comptes à trois chiffres sauf pour le compte 641 qui est décliné à quatre chiffres.

<b>IV – ANNEXES</b>	<b>IV</b>
<b>PRESENTATION CROISEE PAR FONCTION</b>	<b>A1/5</b>

**FONCTION 5 – Action sociale (hors RMI, APA et RSA) (hors RAR)**

**INVESTISSEMENT**

Art. (1)	Libellé	50 Services communs	51 Famille et enfance	52 Personnes handicapées
<b>DEPENSES REELLES</b>		<b>76 542 000,00</b>	<b>472 768,00</b>	<b>880 000,00</b>
<b>Equipements départementaux</b>		<b>76 542 000,00</b>	<b>10 000,00</b>	<b>0,00</b>
203	Frais d'études, recherche, développement	590 000,00	5 000,00	0,00
213	Constructions	67 480 000,00	0,00	0,00
218	Autres immobilisations corporelles	0,00	0,00	0,00
231	Immobilisations corporelles en cours	8 472 000,00	5 000,00	0,00
<b>Equipements non départementaux (c/204)</b>		<b>0,00</b>	<b>462 768,00</b>	<b>880 000,00</b>
<b>RECETTES REELLES</b>		<b>0,00</b>	<b>0,00</b>	<b>0,00</b>
274	Prêts	0,00	0,00	0,00

**FONCTIONNEMENT**

Art. (1)	Libellé	50 Services communs	51 Famille et enfance	52 Personnes handicapées
<b>DEPENSES REELLES</b>		<b>85 923 800,00</b>	<b>275 105 709,00</b>	<b>349 435 000,00</b>
606	Achats non stockés de matières et fourni	23 500,00	172 000,00	0,00
611	Contrats de prestations de services	935 000,00	0,00	10 000,00
613	Locations	5 000 000,00	0,00	0,00
615	Entretien et réparations	1 095 000,00	0,00	0,00
617	Etudes et recherches	0,00	40 000,00	0,00
618	Divers	0,00	37 000,00	0,00
621	Personnel extérieur au service	40 000,00	0,00	0,00
622	Rémunérations intermédiaires, honoraires	530 000,00	360 000,00	20 000,00
623	Pub., publications, relations publiques	122 000,00	2 000,00	0,00
624	Transports biens, transports collectifs	0,00	140 000,00	3 738 000,00
625	Déplacements et missions	149 000,00	977 000,00	0,00
628	Divers	2 465 000,00	615 000,00	0,00
633	Impôts, taxes, versements (autre orga.)	1 146 000,00	275 000,00	0,00
6411	Personnel titulaire	51 101 000,00	0,00	0,00
6412	Assistantes maternelles	0,00	19 149 200,00	0,00
6413	Personnel non titulaire	4 100 000,00	0,00	0,00
6414	Personnel rémunéré à la vacation	95 000,00	0,00	0,00
645	Charges sécurité sociale et prévoyance	18 950 300,00	8 840 000,00	0,00
647	Autres charges sociales	30 000,00	515 000,00	0,00
648	Autres charges de personnel	25 000,00	0,00	0,00
651	Aides à la personne	0,00	5 850 000,00	148 302 000,00
652	Frais de séjour, héberg., inhumation	0,00	227 506 809,00	184 492 000,00
654	Pertes sur créances irrécouvrables	0,00	12 000,00	10 000,00
655	Contributions obligatoires	0,00	0,00	0,00
656	Participations	117 000,00	75 000,00	10 446 000,00
657	Subventions de fonctionnement versées	0,00	10 459 700,00	2 347 000,00
658	Charges diverses de gestion courante	0,00	4 000,00	0,00
671	Charges exceptionnelles opér. de gestion	0,00	21 000,00	0,00
673	Titres annulés (sur exercices antérieurs)	0,00	50 000,00	70 000,00
678	Autres charges exceptionnelles	0,00	5 000,00	0,00
<b>RECETTES REELLES</b>		<b>5 000,00</b>	<b>1 500 000,00</b>	<b>57 579 000,00</b>
706	Prestations de services	0,00	0,00	0,00
747	Participations	0,00	0,00	31 499 000,00
751	Recouvrements de dépenses d'aide sociale	0,00	1 490 000,00	17 560 000,00
758	Produits divers de gestion courante	0,00	0,00	0,00
771	Produits exception. / opérations gestion	0,00	0,00	8 500 000,00
773	Mandats annulés (exercices antérieurs)	0,00	10 000,00	20 000,00
778	Autres produits exceptionnels	5 000,00	0,00	0,00

(1) Détailler les comptes à trois chiffres sauf pour le compte 641 qui est décliné à quatre chiffres.

<b>IV – ANNEXES</b>	<b>IV</b>
<b>PRESENTATION CROISEE PAR FONCTION</b>	<b>A/1/5</b>

**FONCTION 5 – Action sociale (hors RMI, APA et RSA)**

**INVESTISSEMENT**

Art. (1)	Libellé	53 Personnes âgées			57 Plan de relance (crise sanitaire)	58 Autres interventions sociales	TOTAL DE LA FONCTION
		531 Forfait autonomie	532 Autres actions de prévention	538 Autres			
<b>DEPENSES REELLES</b>		<b>0,00</b>	<b>0,00</b>	<b>3 825 454,00</b>	<b>0,00</b>	<b>802 000,00</b>	<b>82 522 222,00</b>
<b>Equipements départementaux</b>		<b>0,00</b>	<b>0,00</b>	<b>48 000,00</b>	<b>0,00</b>	<b>0,00</b>	<b>76 600 000,00</b>
203	Frais d'études, recherche, développement	0,00	0,00	0,00	0,00	0,00	595 000,00
213	Constructions	0,00	0,00	0,00	0,00	0,00	67 480 000,00
218	Autres immobilisations corporelles	0,00	0,00	48 000,00	0,00	0,00	48 000,00
231	Immobilisations corporelles en cours	0,00	0,00	0,00	0,00	0,00	8 477 000,00
<b>Equipements non départementaux (c/204)</b>		<b>0,00</b>	<b>0,00</b>	<b>3 777 454,00</b>	<b>0,00</b>	<b>802 000,00</b>	<b>5 922 222,00</b>
<b>RECETTES REELLES</b>		<b>0,00</b>	<b>0,00</b>	<b>0,00</b>	<b>0,00</b>	<b>100 000,00</b>	<b>100 000,00</b>
274	Prêts	0,00	0,00	0,00	0,00	100 000,00	100 000,00

**FONCTIONNEMENT**

Art. (1)	Libellé	53 Personnes âgées			57 Plan de relance (crise sanitaire)	58 Autres interventions sociales	TOTAL DE LA FONCTION
		531 Forfait autonomie	532 Autres actions de prévention	538 Autres			
<b>DEPENSES REELLES</b>		<b>1 000 000,00</b>	<b>2 000 000,00</b>	<b>139 960 200,00</b>	<b>0,00</b>	<b>25 564 774,50</b>	<b>878 989 483,50</b>
606	Achats non stockés de matières et fourni	0,00	0,00	2 324 000,00	0,00	0,00	2 519 500,00
611	Contrats de prestations de services	0,00	0,00	3 876 000,00	0,00	0,00	4 821 000,00
613	Locations	0,00	0,00	1 032 000,00	0,00	0,00	6 032 000,00
615	Entretien et réparations	0,00	0,00	2 000,00	0,00	0,00	1 097 000,00
617	Etudes et recherches	0,00	0,00	0,00	0,00	0,00	40 000,00
618	Divers	0,00	0,00	16 000,00	0,00	75 000,00	128 000,00
621	Personnel extérieur au service	0,00	0,00	0,00	0,00	0,00	40 000,00
622	Rémunérations intermédiaires, honoraires	0,00	0,00	210 000,00	0,00	907 000,00	2 027 000,00
623	Pub., publications, relations publiques	0,00	0,00	270 200,00	0,00	45 000,00	439 200,00
624	Transports biens, transports collectifs	0,00	0,00	0,00	0,00	0,00	3 878 000,00
625	Déplacements et missions	0,00	0,00	0,00	0,00	0,00	1 126 000,00
628	Divers	0,00	0,00	1 175 000,00	0,00	0,00	4 255 000,00
633	Impôts, taxes, versements (autre orga.)	0,00	0,00	0,00	0,00	0,00	1 421 000,00
6411	Personnel titulaire	0,00	0,00	0,00	0,00	0,00	51 101 000,00
6412	Assistants maternelles	0,00	0,00	0,00	0,00	0,00	19 149 200,00
6413	Personnel non titulaire	0,00	0,00	0,00	0,00	0,00	4 100 000,00
6414	Personnel rémunéré à la vacation	0,00	0,00	0,00	0,00	0,00	95 000,00
645	Charges sécurité sociale et prévoyance	0,00	0,00	0,00	0,00	0,00	27 790 300,00
647	Autres charges sociales	0,00	0,00	0,00	0,00	0,00	545 000,00
648	Autres charges de personnel	0,00	0,00	0,00	0,00	0,00	25 000,00
651	Aides à la personne	0,00	0,00	260 000,00	0,00	2 100 000,00	156 512 000,00
652	Frais de séjour, héberg., inhumation	1 000 000,00	0,00	111 665 000,00	0,00	0,00	524 663 809,00
654	Pertes sur créances irrécouvrables	0,00	0,00	560 000,00	0,00	24 000,00	606 000,00
655	Contributions obligatoires	0,00	0,00	0,00	0,00	6 089 114,00	6 089 114,00
656	Participations	0,00	0,00	0,00	0,00	0,00	10 638 000,00
657	Subventions de fonctionnement versées	0,00	2 000 000,00	18 170 000,00	0,00	16 324 660,50	49 301 360,50
658	Charges diverses de gestion courante	0,00	0,00	0,00	0,00	0,00	4 000,00

**Département des B.D.R. - BUDGET DEPARTEMENTAL - BS - 2022**

Art. (1)	Libellé	53 Personnes âgées			57 Plan de relance (crise sanitaire)	58 Autres interventions sociales	TOTAL DE LA FONCTION
		531 Forfait autonomie	532 Autres actions de prévention	538 Autres			
671	Charges exceptionnelles opér. de gestion	0,00	0,00	0,00	0,00	0,00	21 000,00
673	Titres annulés (sur exercices antérieurs)	0,00	0,00	350 000,00	0,00	0,00	470 000,00
678	Autres charges exceptionnelles	0,00	0,00	50 000,00	0,00	0,00	55 000,00
<b>RECETTES REELLES</b>		<b>621 859,57</b>	<b>1 616 920,96</b>	<b>53 604 000,00</b>	<b>0,00</b>	<b>418 000,00</b>	<b>115 344 780,53</b>
706	Prestations de services	0,00	0,00	204 000,00	0,00	0,00	204 000,00
747	Participations	621 859,57	1 616 920,96	1 170 000,00	0,00	271 000,00	35 178 780,53
751	Recouvrements de dépenses d'aide sociale	0,00	0,00	52 230 000,00	0,00	40 000,00	71 320 000,00
758	Produits divers de gestion courante	0,00	0,00	0,00	0,00	7 000,00	7 000,00
771	Produits exception. / opérations gestion	0,00	0,00	0,00	0,00	0,00	8 500 000,00
773	Mandats annulés (exercices antérieurs)	0,00	0,00	0,00	0,00	100 000,00	130 000,00
778	Autres produits exceptionnels	0,00	0,00	0,00	0,00	0,00	5 000,00

<b>IV – ANNEXES</b>	<b>IV</b>
<b>PRESENTATION CROISEE PAR FONCTION</b>	<b>A1/5-4</b>

**SOUS-FONCTION 5-4 – Revenu minimum d'insertion (hors RAR)**

**INVESTISSEMENT**

Art. (1)	Libellé	541 Insertion sociale	542 Santé	543 Logement	544 Insertion professionnelle
	<b>DEPENSES REELLES</b>	0,00	0,00	0,00	0,00
	Equipements départementaux	0,00	0,00	0,00	0,00
	Equipements non départementaux (c/204)	0,00	0,00	0,00	0,00
	<b>RECETTES REELLES</b>	0,00	0,00	0,00	0,00

**FONCTIONNEMENT**

Art. (1)	Libellé	541 Insertion sociale	542 Santé	543 Logement	544 Insertion professionnelle
	<b>DEPENSES REELLES</b>	0,00	0,00	0,00	0,00
	<b>RECETTES REELLES</b>	0,00	0,00	0,00	0,00

(1) Détailler les comptes à trois chiffres sauf pour le compte 641 qui est décliné à quatre chiffres et le compte 6516 qui est également décliné à 4 chiffres.



<b>IV – ANNEXES</b>	<b>IV</b>
<b>PRESENTATION CROISEE PAR FONCTION</b>	<b>A1/5-4</b>

**SOUS-FONCTION 5-4 – Revenu minimum d'insertion**

**INVESTISSEMENT**

Art. (1)	Libellé	545 Évaluation des dépenses engagées	546 Dépenses de structure	548 Autres dépenses au titre du RMI	TOTAL DE LA SOUS-FONCTION
	<b>DEPENSES REELLES</b>	0,00	0,00	0,00	0,00
	Equipements départementaux	0,00	0,00	0,00	0,00
	Equipements non départementaux (c/204)	0,00	0,00	0,00	0,00
	<b>RECETTES REELLES</b>	0,00	0,00	0,00	0,00

**FONCTIONNEMENT**

Art. (1)	Libellé	545 Évaluation des dépenses engagées	546 Dépenses de structure	547 Revenu minimum d'insertion - RMA		548 Autres dépenses au titre du RMI	TOTAL DE LA SOUS-FONCTION
				5471 Revenu minimum d'insertion - Allocations	5472 Revenu minimum d'activité		
	<b>DEPENSES REELLES</b>	0,00	0,00	0,00	0,00	0,00	0,00
	<b>RECETTES REELLES</b>	0,00	0,00	0,00	0,00	0,00	0,00

<b>IV – ANNEXES</b>	<b>IV</b>
<b>PRESENTATION CROISEE PAR FONCTION</b>	<b>A1/5-5</b>

**SOUS-FONCTION 5-5 – Personnes dépendantes (APA) (hors RAR)**

**FONCTIONNEMENT**

Art. (1)	Libellé	550 Services communs	551 APA à domicile	552 APA versée au bénéficiaire en établisst	553 APA versée à l'établissement	TOTAL DE LA SOUS-FONCTION
<b>DEPENSES REELLES</b>		<b>5 449 350,00</b>	<b>122 458 000,00</b>	<b>63 117 000,00</b>	<b>0,00</b>	<b>191 024 350,00</b>
621	Personnel extérieur au service	5 000,00	0,00	0,00	0,00	5 000,00
622	Rémunérations intermédiaires, honoraires	80 000,00	0,00	0,00	0,00	80 000,00
625	Déplacements et missions	107 350,00	0,00	0,00	0,00	107 350,00
633	Impôts, taxes, versements (autre orga.)	74 000,00	0,00	0,00	0,00	74 000,00
6411	Personnel titulaire	3 427 000,00	0,00	0,00	0,00	3 427 000,00
6413	Personnel non titulaire	50 000,00	0,00	0,00	0,00	50 000,00
6414	Personnel rémunéré à la vacation	600 000,00	0,00	0,00	0,00	600 000,00
6417	Rémunérations des apprentis	10 000,00	0,00	0,00	0,00	10 000,00
645	Charges sécurité sociale et prévoyance	1 095 000,00	0,00	0,00	0,00	1 095 000,00
648	Autres charges de personnel	1 000,00	0,00	0,00	0,00	1 000,00
651	Aides à la personne	0,00	122 458 000,00	63 097 000,00	0,00	185 555 000,00
654	Pertes sur créances irrécouvrables	0,00	0,00	10 000,00	0,00	10 000,00
673	Titres annulés (sur exercices antérieurs)	0,00	0,00	10 000,00	0,00	10 000,00
<b>RECETTES REELLES</b>		<b>83 658 000,00</b>	<b>630 000,00</b>	<b>100 000,00</b>	<b>0,00</b>	<b>84 388 000,00</b>
747	Participations	83 658 000,00	0,00	0,00	0,00	83 658 000,00
753	Recouvrement indus d'insertion et aides	0,00	0,00	100 000,00	0,00	100 000,00
771	Produits exception. / opérations gestion	0,00	620 000,00	0,00	0,00	620 000,00
773	Mandats annulés (exercices antérieurs)	0,00	10 000,00	0,00	0,00	10 000,00

(1) Détailler les comptes à trois chiffres sauf pour le compte 641 qui est décliné à quatre chiffres.

<b>IV – ANNEXES</b>	<b>IV</b>
<b>PRESENTATION CROISEE PAR FONCTION</b>	<b>A1/5-6</b>

**SOUS-FONCTION 5-6 – Revenu de solidarité active (hors RAR)**

**INVESTISSEMENT**

Art. (1)	Libellé	561 Insertion sociale	562 Santé	563 Logement	564 Insertion professionnelle
<b>DEPENSES REELLES</b>		<b>0,00</b>	<b>0,00</b>	<b>0,00</b>	<b>30 000,00</b>
	Equipements départementaux	0,00	0,00	0,00	0,00
	Equipements non départementaux (c/204)	0,00	0,00	0,00	30 000,00
<b>RECETTES REELLES</b>		<b>0,00</b>	<b>0,00</b>	<b>0,00</b>	<b>0,00</b>

**FONCTIONNEMENT**

Art. (1)	Libellé	561 Insertion sociale	562 Santé	563 Logement	564 Insertion professionnelle
<b>DEPENSES REELLES</b>		<b>13 959 692,63</b>	<b>450 111,50</b>	<b>0,00</b>	<b>30 978 875,82</b>
621	Personnel extérieur au service	0,00	0,00	0,00	780 334,20
622	Rémunérations intermédiaires, honoraires	1 404 953,63	0,00	0,00	5 385 164,77
625	Déplacements et missions	0,00	0,00	0,00	0,00
633	Impôts, taxes, versements (autre orga.)	0,00	0,00	0,00	0,00
6411	Personnel titulaire	0,00	0,00	0,00	0,00
6413	Personnel non titulaire	0,00	0,00	0,00	0,00
6414	Personnel rémunéré à la vacation	0,00	0,00	0,00	0,00
6417	Rémunérations des apprentis	0,00	0,00	0,00	0,00
645	Charges sécurité sociale et prévoyance	0,00	0,00	0,00	0,00
648	Autres charges de personnel	0,00	0,00	0,00	0,00
651	Aides à la personne	0,00	0,00	0,00	400 000,00
65171	RSA - Vers. allocations forfaitaires	0,00	0,00	0,00	0,00
65172	RSA - Vers. alloc. forfaitaires maj.	0,00	0,00	0,00	0,00
654	Pertes sur créances irrécouvrables	0,00	0,00	0,00	0,00
656	Participations	0,00	0,00	0,00	10 924 039,00
657	Subventions de fonctionnement versées	12 554 739,00	450 111,50	0,00	13 136 389,85
658	Charges diverses de gestion courante	0,00	0,00	0,00	352 948,00
673	Titres annulés (sur exercices antérieurs)	0,00	0,00	0,00	0,00
<b>RECETTES REELLES</b>		<b>15 650 000,00</b>	<b>0,00</b>	<b>0,00</b>	<b>2 580 808,50</b>
747	Participations	15 650 000,00	0,00	0,00	2 500 000,00
753	Recouvrement induit d'insertion et aides	0,00	0,00	0,00	0,00
773	Mandats annulés (exercices antérieurs)	0,00	0,00	0,00	80 808,50
778	Autres produits exceptionnels	0,00	0,00	0,00	0,00

(1) Détailler les comptes à trois chiffres sauf pour le compte 641 qui est décliné à quatre chiffres, et le compte 6517 qui est décliné à 5 chiffres.

<b>IV – ANNEXES</b>	<b>IV</b>
<b>PRESENTATION CROISEE PAR FONCTION</b>	<b>A1/5-6</b>

**SOUS-FONCTION 5-6 – Revenu de solidarité active**

**INVESTISSEMENT**

Art. (1)	Libellé	565 Evaluation des dépenses engagées	566 Dépenses de structure	568 Autres dépenses au titre du RSA	TOTAL DE LA SOUS-FONCTION
<b>DEPENSES REELLES</b>		<b>0,00</b>	<b>0,00</b>	<b>0,00</b>	<b>30 000,00</b>
	Equipements départementaux	0,00	0,00	0,00	0,00
	Equipements non départementaux (c/204)	0,00	0,00	0,00	30 000,00
<b>RECETTES REELLES</b>		<b>0,00</b>	<b>0,00</b>	<b>0,00</b>	<b>0,00</b>

**FONCTIONNEMENT**

Art. (1)	Libellé	565 Evaluation des dépenses engagées	566 Dépenses de structure	567 Allocations RSA	568 Autres dépenses au titre du RSA	TOTAL DE LA SOUS-FONCTION
<b>DEPENSES REELLES</b>		<b>133 000,00</b>	<b>14 224 500,00</b>	<b>477 650 000,00</b>	<b>3 190 000,00</b>	<b>540 586 179,95</b>
621	Personnel extérieur au service	0,00	10 000,00	0,00	0,00	790 334,20
622	Rémunérations intermédiaires, honoraires	123 000,00	0,00	0,00	0,00	6 913 118,40
625	Déplacements et missions	0,00	79 000,00	0,00	0,00	79 000,00
633	Impôts, taxes, versements (autre orga.)	0,00	202 500,00	0,00	0,00	202 500,00
6411	Personnel titulaire	0,00	8 946 000,00	0,00	0,00	8 946 000,00
6413	Personnel non titulaire	0,00	565 000,00	0,00	0,00	565 000,00
6414	Personnel rémunéré à la vacation	0,00	30 000,00	0,00	0,00	30 000,00
6417	Rémunérations des apprentis	0,00	10 000,00	0,00	0,00	10 000,00
645	Charges sécurité sociale et prévoyance	0,00	3 375 000,00	0,00	0,00	3 375 000,00
648	Autres charges de personnel	0,00	7 000,00	0,00	0,00	7 000,00
651	Aides à la personne	0,00	0,00	0,00	2 700 000,00	3 100 000,00
65171	RSA - Vers. allocations forfaitaires	0,00	0,00	403 000 000,00	0,00	403 000 000,00
65172	RSA - Vers. alloc. forfaitaires maj.	0,00	0,00	72 000 000,00	0,00	72 000 000,00
654	Pertes sur créances irrécouvrables	0,00	0,00	2 650 000,00	0,00	2 650 000,00
656	Participations	0,00	0,00	0,00	0,00	10 924 039,00
657	Subventions de fonctionnement versées	10 000,00	0,00	0,00	140 000,00	26 291 240,35
658	Charges diverses de gestion courante	0,00	1 000 000,00	0,00	0,00	1 352 948,00
673	Titres annulés (sur exercices antérieurs)	0,00	0,00	0,00	350 000,00	350 000,00
<b>RECETTES REELLES</b>		<b>0,00</b>	<b>0,00</b>	<b>5 891 708,54</b>	<b>0,00</b>	<b>24 122 517,04</b>
747	Participations	0,00	0,00	0,00	0,00	18 150 000,00
753	Recouvrement indus d'insertion et aides	0,00	0,00	5 000 000,00	0,00	5 000 000,00
773	Mandats annulés (exercices antérieurs)	0,00	0,00	0,00	0,00	80 808,50
778	Autres produits exceptionnels	0,00	0,00	891 708,54	0,00	891 708,54

<b>IV – ANNEXES</b>	<b>IV</b>
<b>PRESENTATION CROISEE PAR FONCTION</b>	<b>A1/6</b>

**FONCTION 6 – Réseaux et infrastructures (hors RAR)**

**INVESTISSEMENT**

Art. (1)	Libellé	60 Services communs	61 Eaux et assainissement	62 Routes et voirie		
				621 Réseau routier départemental	622 Viabilité hivernale et aléas climatiques	628 Autres réseaux de voirie
<b>DEPENSES REELLES</b>		<b>0,00</b>	<b>0,00</b>	<b>72 792 649,00</b>	<b>0,00</b>	<b>5 110 851,00</b>
<b>Equipements départementaux</b>		<b>0,00</b>	<b>0,00</b>	<b>67 399 500,00</b>	<b>0,00</b>	<b>0,00</b>
203	Frais d'études, recherche, développement	0,00	0,00	6 430 500,00	0,00	0,00
215	Install., matériel, outillage techniques	0,00	0,00	5 290 000,00	0,00	0,00
218	Autres immobilisations corporelles	0,00	0,00	400 000,00	0,00	0,00
231	Immobilisations corporelles en cours	0,00	0,00	55 279 000,00	0,00	0,00
<b>Equipements non départementaux (c/204)</b>		<b>0,00</b>	<b>0,00</b>	<b>5 393 149,00</b>	<b>0,00</b>	<b>5 110 851,00</b>
<b>RECETTES REELLES</b>		<b>0,00</b>	<b>0,00</b>	<b>3 936 000,00</b>	<b>0,00</b>	<b>0,00</b>
024	Produits des cessions d'immobilisations	0,00	0,00	163 000,00	0,00	0,00
132	Subv inv rattachées aux actifs non amort	0,00	0,00	3 773 000,00	0,00	0,00

**FONCTIONNEMENT**

Art. (1)	Libellé	60 Services communs	61 Eaux et assainissement	62 Routes et voirie		
				621 Réseau routier départemental	622 Viabilité hivernale et aléas climatiques	628 Autres réseaux de voirie
<b>DEPENSES REELLES</b>		<b>11 799 000,00</b>	<b>0,00</b>	<b>26 417 701,00</b>	<b>0,00</b>	<b>0,00</b>
606	Achats non stockés de matières et fourni	0,00	0,00	1 173 000,00	0,00	0,00
611	Contrats de prestations de services	0,00	0,00	28 000,00	0,00	0,00
613	Locations	0,00	0,00	18 500,00	0,00	0,00
615	Entretien et réparations	0,00	0,00	6 854 000,00	0,00	0,00
616	Primes d'assurances	0,00	0,00	270 000,00	0,00	0,00
618	Divers	0,00	0,00	660,00	0,00	0,00
621	Personnel extérieur au service	5 000,00	0,00	0,00	0,00	0,00
622	Rémunérations intermédiaires, honoraires	0,00	0,00	285 500,00	0,00	0,00
623	Pub., publications, relations publiques	0,00	0,00	17 000,00	0,00	0,00
628	Divers	0,00	0,00	124 000,00	0,00	0,00
633	Impôts, taxes, versements (autre orga.)	180 000,00	0,00	230 000,00	0,00	0,00
635	Autres impôts, taxes (Admin Impôts)	0,00	0,00	0,00	0,00	0,00
6411	Personnel titulaire	8 450 000,00	0,00	11 334 000,00	0,00	0,00
6413	Personnel non titulaire	255 000,00	0,00	252 000,00	0,00	0,00
6414	Personnel rémunéré à la vacation	2 000,00	0,00	0,00	0,00	0,00
6417	Rémunérations des apprentis	10 000,00	0,00	10 000,00	0,00	0,00
645	Charges sécurité sociale et prévoyance	2 885 000,00	0,00	4 030 000,00	0,00	0,00
647	Autres charges sociales	0,00	0,00	30 000,00	0,00	0,00
648	Autres charges de personnel	12 000,00	0,00	14 000,00	0,00	0,00
655	Contributions obligatoires	0,00	0,00	1 079 141,00	0,00	0,00
656	Participations	0,00	0,00	5 900,00	0,00	0,00
657	Subventions de fonctionnement versées	0,00	0,00	10 000,00	0,00	0,00
671	Charges exceptionnelles opér. de gestion	0,00	0,00	550 000,00	0,00	0,00
678	Autres charges exceptionnelles	0,00	0,00	102 000,00	0,00	0,00
<b>RECETTES REELLES</b>		<b>0,00</b>	<b>0,00</b>	<b>1 104 000,00</b>	<b>0,00</b>	<b>0,00</b>
703	Redevances utilisation du domaine	0,00	0,00	915 000,00	0,00	0,00
752	Revenus des immeubles	0,00	0,00	48 000,00	0,00	0,00
757	Redevances versées par fermiers, conces.	0,00	0,00	1 000,00	0,00	0,00
758	Produits divers de gestion courante	0,00	0,00	20 000,00	0,00	0,00
778	Autres produits exceptionnels	0,00	0,00	120 000,00	0,00	0,00

(1) Détailler les comptes à trois chiffres sauf pour le compte 641 qui est décliné à quatre chiffres.

<b>IV – ANNEXES</b>	<b>IV</b>
<b>PRESENTATION CROISEE PAR FONCTION</b>	<b>A1/6</b>

**FONCTION 6 – Réseaux et infrastructures**

**INVESTISSEMENT**

Art. (1)	Libellé	63 Infrastructures ferroviaires et aéroport	64 Infra. fluviales, maritimes, portuaires	65 Plan de relance (crise sanitaire)	68 Autres réseaux	TOTAL DE LA FONCTION
<b>DEPENSES REELLES</b>		<b>1 000 000,00</b>	<b>6 081 310,74</b>	<b>0,00</b>	<b>73 520 541,60</b>	<b>158 505 352,34</b>
<b>Equipements départementaux</b>		<b>0,00</b>	<b>5 000,00</b>	<b>0,00</b>	<b>0,00</b>	<b>67 404 500,00</b>
203	Frais d'études, recherche, développement	0,00	5 000,00	0,00	0,00	6 435 500,00
215	Install., matériel, outillage techniques	0,00	0,00	0,00	0,00	5 290 000,00
218	Autres immobilisations corporelles	0,00	0,00	0,00	0,00	400 000,00
231	Immobilisations corporelles en cours	0,00	0,00	0,00	0,00	55 279 000,00
<b>Equipements non départementaux (c/204)</b>		<b>1 000 000,00</b>	<b>6 076 310,74</b>	<b>0,00</b>	<b>73 520 541,60</b>	<b>91 100 852,34</b>
<b>RECETTES REELLES</b>		<b>0,00</b>	<b>0,00</b>	<b>0,00</b>	<b>0,00</b>	<b>3 936 000,00</b>
024	Produits des cessions d'immobilisations	0,00	0,00	0,00	0,00	163 000,00
132	Subv inv rattachées aux actifs non amort	0,00	0,00	0,00	0,00	3 773 000,00

**FONCTIONNEMENT**

Art. (1)	Libellé	63 Infrastructures ferroviaires et aéroport	64 Infra. fluviales, maritimes, portuaires	65 Plan de relance (crise sanitaire)	68 Autres réseaux	TOTAL DE LA FONCTION
<b>DEPENSES REELLES</b>		<b>0,00</b>	<b>320 000,00</b>	<b>0,00</b>	<b>0,00</b>	<b>38 536 701,00</b>
606	Achats non stockés de matières et fourni	0,00	0,00	0,00	0,00	1 173 000,00
611	Contrats de prestations de services	0,00	0,00	0,00	0,00	28 000,00
613	Locations	0,00	0,00	0,00	0,00	18 500,00
615	Entretien et réparations	0,00	0,00	0,00	0,00	6 854 000,00
616	Primes d'assurances	0,00	0,00	0,00	0,00	270 000,00
618	Divers	0,00	0,00	0,00	0,00	660,00
621	Personnel extérieur au service	0,00	0,00	0,00	0,00	5 000,00
622	Rémunérations intermédiaires, honoraires	0,00	0,00	0,00	0,00	285 500,00
623	Pub., publications, relations publiques	0,00	0,00	0,00	0,00	17 000,00
628	Divers	0,00	0,00	0,00	0,00	124 000,00
633	Impôts, taxes, versements (autre orga.)	0,00	0,00	0,00	0,00	410 000,00
635	Autres impôts, taxes (Admin Impôts)	0,00	320 000,00	0,00	0,00	320 000,00
6411	Personnel titulaire	0,00	0,00	0,00	0,00	19 784 000,00
6413	Personnel non titulaire	0,00	0,00	0,00	0,00	507 000,00
6414	Personnel rémunéré à la vacation	0,00	0,00	0,00	0,00	2 000,00
6417	Rémunérations des apprentis	0,00	0,00	0,00	0,00	20 000,00
645	Charges sécurité sociale et prévoyance	0,00	0,00	0,00	0,00	6 915 000,00
647	Autres charges sociales	0,00	0,00	0,00	0,00	30 000,00
648	Autres charges de personnel	0,00	0,00	0,00	0,00	26 000,00
655	Contributions obligatoires	0,00	0,00	0,00	0,00	1 079 141,00
656	Participations	0,00	0,00	0,00	0,00	5 900,00
657	Subventions de fonctionnement versées	0,00	0,00	0,00	0,00	10 000,00
671	Charges exceptionnelles opér. de gestion	0,00	0,00	0,00	0,00	550 000,00
678	Autres charges exceptionnelles	0,00	0,00	0,00	0,00	102 000,00
<b>RECETTES REELLES</b>		<b>0,00</b>	<b>0,00</b>	<b>0,00</b>	<b>0,00</b>	<b>1 104 000,00</b>
703	Redevances utilisation du domaine	0,00	0,00	0,00	0,00	915 000,00
752	Revenus des immeubles	0,00	0,00	0,00	0,00	48 000,00
757	Redevances versées par fermiers, conces.	0,00	0,00	0,00	0,00	1 000,00
758	Produits divers de gestion courante	0,00	0,00	0,00	0,00	20 000,00
778	Autres produits exceptionnels	0,00	0,00	0,00	0,00	120 000,00

<b>IV – ANNEXES</b>	<b>IV</b>
<b>PRESENTATION CROISEE PAR FONCTION</b>	<b>A1/7</b>

**FONCTION 7 – Aménagement et environnement (hors RAR)**

**INVESTISSEMENT**

Art. (1)	Libellé	70 Services communs	71 Aménagement et développement urbain	72 Logement	73 Environnement	
					731 Actions en matière de trait. des déchets	738 Autres actions en faveur milieu naturel
<b>DEPENSES REELLES</b>		<b>0,00</b>	<b>171 869 043,00</b>	<b>19 945 766,60</b>	<b>2 100 000,00</b>	<b>51 694 957,00</b>
<b>Equipements départementaux</b>		<b>0,00</b>	<b>0,00</b>	<b>0,00</b>	<b>0,00</b>	<b>5 857 000,00</b>
203	Frais d'études, recherche, développement	0,00	0,00	0,00	0,00	830 000,00
205	Licences, logiciels, droits similaires	0,00	0,00	0,00	0,00	50 000,00
211	Terrains	0,00	0,00	0,00	0,00	500 000,00
212	Agencements et aménagements de terrains	0,00	0,00	0,00	0,00	2 341 000,00
215	Install., matériel, outillage techniques	0,00	0,00	0,00	0,00	10 000,00
216	Collections et oeuvres d'art	0,00	0,00	0,00	0,00	120 000,00
218	Autres immobilisations corporelles	0,00	0,00	0,00	0,00	646 000,00
231	Immobilisations corporelles en cours	0,00	0,00	0,00	0,00	1 360 000,00
<b>Equipements non départementaux (c/204)</b>		<b>0,00</b>	<b>171 869 043,00</b>	<b>19 945 766,60</b>	<b>2 100 000,00</b>	<b>45 837 957,00</b>
<b>RECETTES REELLES</b>		<b>0,00</b>	<b>0,00</b>	<b>0,00</b>	<b>0,00</b>	<b>430 000,00</b>
131	Subv inv rattachées aux actifs amort	0,00	0,00	0,00	0,00	30 000,00
132	Subv inv rattachées aux actifs non amort	0,00	0,00	0,00	0,00	400 000,00

**FONCTIONNEMENT**

Art. (1)	Libellé	70 Services communs	71 Aménagement et développement urbain	72 Logement	73 Environnement	
					731 Actions en matière de trait. des déchets	738 Autres actions en faveur milieu naturel
<b>DEPENSES REELLES</b>		<b>9 367 500,00</b>	<b>4 280 000,00</b>	<b>757 000,00</b>	<b>293 267,00</b>	<b>10 377 894,00</b>
606	Achats non stockés de matières et fourni	0,00	0,00	0,00	0,00	654 800,00
611	Contrats de prestations de services	0,00	0,00	0,00	0,00	220 000,00
613	Locations	0,00	0,00	0,00	0,00	9 000,00
615	Entretien et réparations	0,00	0,00	0,00	0,00	855 000,00
617	Etudes et recherches	0,00	0,00	0,00	0,00	455 400,00
618	Divers	0,00	0,00	0,00	0,00	7 000,00
621	Personnel extérieur au service	5 000,00	0,00	0,00	0,00	5 000,00
622	Rémunérations intermédiaires, honoraires	0,00	0,00	0,00	0,00	67 000,00
623	Pub., publications, relations publiques	0,00	0,00	0,00	0,00	77 000,00
628	Divers	0,00	0,00	0,00	0,00	104 000,00
633	Impôts, taxes, versements (autre orga.)	123 000,00	0,00	0,00	0,00	50 000,00
635	Autres impôts, taxes (Admin Impôts)	0,00	0,00	0,00	0,00	2 000,00
6411	Personnel titulaire	6 817 000,00	0,00	0,00	0,00	2 425 000,00
6413	Personnel non titulaire	150 000,00	0,00	0,00	0,00	73 000,00
6414	Personnel rémunéré à la vacation	5 000,00	0,00	0,00	0,00	0,00
645	Charges sécurité sociale et prévoyance	2 265 000,00	0,00	0,00	0,00	832 000,00
648	Autres charges de personnel	2 500,00	0,00	0,00	0,00	1 000,00
655	Contributions obligatoires	0,00	0,00	0,00	293 267,00	0,00
656	Participations	0,00	9 000,00	548 000,00	0,00	2 096 500,00
657	Subventions de fonctionnement versées	0,00	2 471 000,00	209 000,00	0,00	2 441 194,00
658	Charges diverses de gestion courante	0,00	1 800 000,00	0,00	0,00	3 000,00
<b>RECETTES REELLES</b>		<b>0,00</b>	<b>0,00</b>	<b>0,00</b>	<b>0,00</b>	<b>256 000,00</b>
702	Ventes de récoltes et produits forestier	0,00	0,00	0,00	0,00	20 000,00
703	Redevances utilisation du domaine	0,00	0,00	0,00	0,00	106 000,00
708	Autres produits	0,00	0,00	0,00	0,00	10 000,00
747	Participations	0,00	0,00	0,00	0,00	100 000,00

**Département des B.D.R. - BUDGET DEPARTEMENTAL - BS - 2022**

Art. (1)	Libellé	70 Services communs	71 Aménagement et développement urbain	72 Logement	73	
					Environnement	
					731 Actions en matière de trait. des déchets	738 Autres actions en faveur milieu naturel
757	Redevances versées par fermiers, conces.	0,00	0,00	0,00	0,00	10 000,00
773	Mandats annulés (exercices antérieurs)	0,00	0,00	0,00	0,00	10 000,00

(1) Détailler les comptes à trois chiffres sauf pour le compte 641 qui est décliné à quatre chiffres.



<b>IV – ANNEXES</b>	<b>IV</b>
<b>PRESENTATION CROISEE PAR FONCTION</b>	<b>A/17</b>

**FONCTION 7 – Aménagement et environnement**

**INVESTISSEMENT**

Art. (1)	Libellé	74 Aménagement et développement rural	75 Plan de relance (crise sanitaire)	TOTAL DE LA FONCTION
<b>DEPENSES REELLES</b>		<b>300 000,00</b>	<b>0,00</b>	<b>245 909 766,60</b>
<b>Equipements départementaux</b>		<b>0,00</b>	<b>0,00</b>	<b>5 857 000,00</b>
203	Frais d'études, recherche, développement	0,00	0,00	830 000,00
205	Licences, logiciels, droits similaires	0,00	0,00	50 000,00
211	Terrains	0,00	0,00	500 000,00
212	Agencements et aménagements de terrains	0,00	0,00	2 341 000,00
215	Install., matériel, outillage techniques	0,00	0,00	10 000,00
216	Collections et oeuvres d'art	0,00	0,00	120 000,00
218	Autres immobilisations corporelles	0,00	0,00	646 000,00
231	Immobilisations corporelles en cours	0,00	0,00	1 360 000,00
<b>Equipements non départementaux (c/204)</b>		<b>300 000,00</b>	<b>0,00</b>	<b>240 052 766,60</b>
<b>RECETTES REELLES</b>		<b>0,00</b>	<b>0,00</b>	<b>430 000,00</b>
131	Subv inv rattachées aux actifs amort	0,00	0,00	30 000,00
132	Subv inv rattachées aux actifs non amort	0,00	0,00	400 000,00

**FONCTIONNEMENT**

Art. (1)	Libellé	74 Aménagement et développement rural	75 Plan de relance (crise sanitaire)	TOTAL DE LA FONCTION
<b>DEPENSES REELLES</b>		<b>0,00</b>	<b>0,00</b>	<b>25 075 661,00</b>
606	Achats non stockés de matières et fourni	0,00	0,00	654 800,00
611	Contrats de prestations de services	0,00	0,00	220 000,00
613	Locations	0,00	0,00	9 000,00
615	Entretien et réparations	0,00	0,00	855 000,00
617	Etudes et recherches	0,00	0,00	455 400,00
618	Divers	0,00	0,00	7 000,00
621	Personnel extérieur au service	0,00	0,00	10 000,00
622	Rémunérations intermédiaires, honoraires	0,00	0,00	67 000,00
623	Pub., publications, relations publiques	0,00	0,00	77 000,00
628	Divers	0,00	0,00	104 000,00
633	Impôts, taxes, versements (autre orga.)	0,00	0,00	173 000,00
635	Autres impôts, taxes (Admin Impôts)	0,00	0,00	2 000,00
6411	Personnel titulaire	0,00	0,00	9 242 000,00
6413	Personnel non titulaire	0,00	0,00	223 000,00
6414	Personnel rémunéré à la vacation	0,00	0,00	5 000,00
645	Charges sécurité sociale et prévoyance	0,00	0,00	3 097 000,00
648	Autres charges de personnel	0,00	0,00	3 500,00
655	Contributions obligatoires	0,00	0,00	293 267,00
656	Participations	0,00	0,00	2 653 500,00
657	Subventions de fonctionnement versées	0,00	0,00	5 121 194,00
658	Charges diverses de gestion courante	0,00	0,00	1 803 000,00
<b>RECETTES REELLES</b>		<b>0,00</b>	<b>0,00</b>	<b>256 000,00</b>
702	Ventes de récoltes et produits forestier	0,00	0,00	20 000,00
703	Redevances utilisation du domaine	0,00	0,00	106 000,00
708	Autres produits	0,00	0,00	10 000,00
747	Participations	0,00	0,00	100 000,00
757	Redevances versées par fermiers, conces.	0,00	0,00	10 000,00
773	Mandats annulés (exercices antérieurs)	0,00	0,00	10 000,00

<b>IV – ANNEXES</b>	<b>IV</b>
<b>PRESENTATION CROISEE PAR FONCTION</b>	<b>A1/8</b>

**FONCTION 8 – Transports (hors RAR)**

**INVESTISSEMENT**

Art. (1)	Libellé	80 Services communs	81 Transports scolaires	82 Transports publics de voyageurs		
				821 Routier	822 Ferroviaire	823 Maritime
				<b>DEPENSES REELLES</b>	0,00	0,00
Equipements départementaux	0,00	0,00	0,00	0,00	0,00	
Equipements non départementaux (c/204)	0,00	0,00	33 559 458,40	0,00	0,00	
<b>RECETTES REELLES</b>	0,00	0,00	0,00	0,00	0,00	

**FONCTIONNEMENT**

Art. (1)	Libellé	80 Services communs	81 Transports scolaires	82 Transports publics de voyageurs		
				821 Routier	822 Ferroviaire	823 Maritime
				<b>DEPENSES REELLES</b>	11 000,00	0,00
633	Impôts, taxes, versements (autre orga.)	1 000,00	0,00	0,00	0,00	0,00
6411	Personnel titulaire	7 000,00	0,00	0,00	0,00	0,00
6413	Personnel non titulaire	1 000,00	0,00	0,00	0,00	0,00
645	Charges sécurité sociale et prévoyance	2 000,00	0,00	0,00	0,00	0,00
655	Contributions obligatoires	0,00	0,00	31 839 463,00	0,00	0,00
656	Participations	0,00	0,00	60 000,00	0,00	0,00
<b>RECETTES REELLES</b>		0,00	0,00	0,00	0,00	0,00

(1) Détailler les comptes à trois chiffres sauf pour le compte 641 qui est décliné à quatre chiffres.

<b>IV – ANNEXES</b>	<b>IV</b>
<b>PRESENTATION CROISEE PAR FONCTION</b>	<b>A1/8</b>

**FONCTION 8 – Transports**

**INVESTISSEMENT**

Art. (1)	Libellé	2 Transports publics de voyageurs		83 Plan de relance (crise sanitaire)	88 Autres	TOTAL DE LA FONCTION
		24 Fluvial	25 Aérien			
		<b>DEPENSES REELLES</b>		150 000,00	0,00	
Equipements départementaux		0,00	0,00	0,00	0,00	0,00
Equipements non départementaux (c/204)		150 000,00	0,00	0,00	0,00	33 709 458,40
<b>RECETTES REELLES</b>		0,00	0,00	0,00	0,00	0,00

**FONCTIONNEMENT**

Art. (1)	Libellé	82 Transports publics de voyageurs		83 Plan de relance (crise sanitaire)	88 Autres	TOTAL DE LA FONCTION
		824 Fluvial	825 Aérien			
		<b>DEPENSES REELLES</b>		3 700 000,00	0,00	
633	Impôts, taxes, versements (autre orga.)	0,00	0,00	0,00	0,00	1 000,00
6411	Personnel titulaire	0,00	0,00	0,00	0,00	7 000,00
6413	Personnel non titulaire	0,00	0,00	0,00	0,00	1 000,00
645	Charges sécurité sociale et prévoyance	0,00	0,00	0,00	0,00	2 000,00
655	Contributions obligatoires	0,00	0,00	0,00	0,00	31 839 463,00
656	Participations	3 700 000,00	0,00	0,00	0,00	3 760 000,00
<b>RECETTES REELLES</b>		0,00	0,00	0,00	0,00	0,00

<b>IV – ANNEXES</b>	<b>IV</b>
<b>PRESENTATION CROISEE PAR FONCTION</b>	<b>A1/9</b>

**FONCTION 9 – Développement économique (hors RAR)**

**INVESTISSEMENT**

Art. (1)	Libellé	90 Services communs	91 Structures animation, développement éco.	92 Agriculture et pêche	
				921 Laboratoire départemental	928 Autres
<b>DEPENSES REELLES</b>		<b>48 000,00</b>	<b>6 548 000,00</b>	<b>179 000,00</b>	<b>4 570 000,00</b>
<b>Equipements départementaux</b>		<b>45 195,50</b>	<b>0,00</b>	<b>0,00</b>	<b>50 000,00</b>
203	Frais d'études, recherche, développement	0,00	0,00	0,00	50 000,00
205	Licences, logiciels, droits similaires	45 195,50	0,00	0,00	0,00
<b>Equipements non départementaux (c/204)</b>		<b>2 804,50</b>	<b>6 548 000,00</b>	<b>179 000,00</b>	<b>4 520 000,00</b>
<b>RECETTES REELLES</b>		<b>0,00</b>	<b>0,00</b>	<b>0,00</b>	<b>0,00</b>

**FONCTIONNEMENT**

Art. (1)	Libellé	90 Services communs	91 Structures animation, développement éco.	92 Agriculture et pêche	
				921 Laboratoire départemental	928 Autres
<b>DEPENSES REELLES</b>		<b>2 858 000,00</b>	<b>1 465 000,00</b>	<b>1 409 024,00</b>	<b>5 610 850,00</b>
604	Achats d'études, prestations de services	0,00	0,00	480 000,00	0,00
606	Achats non stockés de matières et fourni	0,00	0,00	0,00	60 000,00
611	Contrats de prestations de services	0,00	0,00	0,00	10 000,00
621	Personnel extérieur au service	1 000,00	0,00	0,00	0,00
622	Rémunérations intermédiaires, honoraires	0,00	53 000,00	50 000,00	0,00
623	Pub., publications, relations publiques	0,00	30 000,00	0,00	150 850,00
628	Divers	0,00	51 000,00	0,00	0,00
633	Impôts, taxes, versements (autre orga.)	152 000,00	0,00	0,00	0,00
6411	Personnel titulaire	1 832 000,00	0,00	0,00	0,00
6413	Personnel non titulaire	160 000,00	0,00	0,00	0,00
645	Charges sécurité sociale et prévoyance	671 000,00	0,00	0,00	0,00
647	Autres charges sociales	0,00	0,00	15 000,00	0,00
648	Autres charges de personnel	2 000,00	0,00	0,00	0,00
656	Participations	0,00	60 000,00	0,00	2 327 400,00
657	Subventions de fonctionnement versées	40 000,00	1 271 000,00	715 000,00	3 062 600,00
658	Charges diverses de gestion courante	0,00	0,00	149 024,00	0,00
<b>RECETTES REELLES</b>		<b>0,00</b>	<b>260 000,00</b>	<b>0,00</b>	<b>507 000,00</b>
703	Redevances utilisation du domaine	0,00	0,00	0,00	7 000,00
747	Participations	0,00	0,00	0,00	500 000,00
757	Redevances versées par fermiers, concés.	0,00	260 000,00	0,00	0,00

(1) Détailler les comptes à trois chiffres sauf pour le compte 641 qui est décliné à quatre chiffres.

<b>IV – ANNEXES</b>	<b>IV</b>
<b>PRESENTATION CROISEE PAR FONCTION</b>	<b>A1/9</b>

**FONCTION 9 – Développement économique**

**INVESTISSEMENT**

Art. (1)	Libellé	93 Industrie, commerce et artisanat	94 Développement touristique	95 Maintien services publics non départ.	96 Plan de relance (crise sanitaire)	TOTAL DE LA FONCTION
<b>DEPENSES REELLES</b>		<b>1 000 000,00</b>	<b>499 000,00</b>	<b>0,00</b>	<b>0,00</b>	<b>12 844 000,00</b>
<b>Equipements départementaux</b>		<b>0,00</b>	<b>0,00</b>	<b>0,00</b>	<b>0,00</b>	<b>95 195,50</b>
203	Frais d'études, recherche, développement	0,00	0,00	0,00	0,00	50 000,00
205	Licences, logiciels, droits similaires	0,00	0,00	0,00	0,00	45 195,50
<b>Equipements non départementaux (c/204)</b>		<b>1 000 000,00</b>	<b>499 000,00</b>	<b>0,00</b>	<b>0,00</b>	<b>12 748 804,50</b>
<b>RECETTES REELLES</b>		<b>0,00</b>	<b>0,00</b>	<b>0,00</b>	<b>0,00</b>	<b>0,00</b>

**FONCTIONNEMENT**

Art. (1)	Libellé	93 Industrie, commerce et artisanat	94 Développement touristique	95 Maintien services publics non départ.	96 Plan de relance (crise sanitaire)	TOTAL DE LA FONCTION
<b>DEPENSES REELLES</b>		<b>600 000,00</b>	<b>3 549 050,00</b>	<b>0,00</b>	<b>0,00</b>	<b>15 491 924,00</b>
604	Achats d'études, prestations de services	0,00	0,00	0,00	0,00	480 000,00
606	Achats non stockés de matières et fourni	0,00	0,00	0,00	0,00	60 000,00
611	Contrats de prestations de services	0,00	0,00	0,00	0,00	10 000,00
621	Personnel extérieur au service	0,00	0,00	0,00	0,00	1 000,00
622	Rémunérations intermédiaires, honoraires	0,00	0,00	0,00	0,00	103 000,00
623	Pub., publications, relations publiques	0,00	0,00	0,00	0,00	180 850,00
628	Divers	0,00	45 000,00	0,00	0,00	96 000,00
633	Impôts, taxes, versements (autre orga.)	0,00	0,00	0,00	0,00	152 000,00
6411	Personnel titulaire	0,00	0,00	0,00	0,00	1 832 000,00
6413	Personnel non titulaire	0,00	0,00	0,00	0,00	160 000,00
645	Charges sécurité sociale et prévoyance	0,00	0,00	0,00	0,00	671 000,00
647	Autres charges sociales	0,00	0,00	0,00	0,00	15 000,00
648	Autres charges de personnel	0,00	0,00	0,00	0,00	2 000,00
656	Participations	0,00	92 500,00	0,00	0,00	2 479 900,00
657	Subventions de fonctionnement versées	600 000,00	3 411 550,00	0,00	0,00	9 100 150,00
658	Charges diverses de gestion courante	0,00	0,00	0,00	0,00	149 024,00
<b>RECETTES REELLES</b>		<b>0,00</b>	<b>0,00</b>	<b>0,00</b>	<b>0,00</b>	<b>767 000,00</b>
703	Redevances utilisation du domaine	0,00	0,00	0,00	0,00	7 000,00
747	Participations	0,00	0,00	0,00	0,00	500 000,00
757	Redevances versées par fermiers, conces.	0,00	0,00	0,00	0,00	260 000,00

<b>IV – ANNEXES</b>	<b>IV</b>
<b>ELEMENTS DU BILAN – ETAT DE LA DETTE – DETAIL DES CREDITS DE TRESORERIE</b>	<b>B1.1</b>

**B1.1 – DETAIL DES CREDITS DE TRESORERIE (1)**

Nature (Pour chaque ligne, indiquer le numéro de contrat)	Date de la décision de réaliser la ligne de trésorerie (2)	Montant maximum autorisé au 01/01/N	Montant des tirages N-1	Montant des remboursements N-1		Encours restant dû au 01/01/N
				Intérêts (3)	Remboursement du tirage	
<b>5191 Avances du Trésor</b>						
<b>5192 Avances de trésorerie</b>						
<b>51931 Lignes de trésorerie</b>						
13-06889475CT5CD13-25 M€	14/04/2020	0,00	0,00	0,00	0,00	0,00
CACIB - CP1115 -15 M€	14/04/2020	0,00	0,00	0,00	0,00	0,00
LBP - 2020900624N00001-50 M€	14/04/2020	0,00	0,00	0,00	0,00	0,00
LBP - 2020900539W00001-25 M€	14/04/2020	0,00	15 000 000,00	1 666,67	15 000 000,00	0,00
13-06889475CT4CD13-25 M€	14/04/2020	0,00	0,00	0,00	0,00	0,00
CACIB - CP0929 10 M€	14/04/2020	0,00	0,00	0,00	0,00	0,00
CACIB - CP1025-5 M€	14/04/2020	0,00	0,00	0,00	0,00	0,00
Convention LT SG 40 2020-40 M€	14/04/2020	0,00	0,00	0,00	0,00	0,00
Convention LT 40 2021-40M€	12/02/2021	40 000 000,00	0,00	0,00	0,00	0,00
LBP-2021900344R00001-25M€	12/02/2021	25 000 000,00	0,00	0,00	0,00	0,00
CMA-1306889475CT6CD13-25M€	12/02/2021	25 000 000,00	0,00	0,00	0,00	0,00
CACIB - 00002963899-25 M€	12/02/2021	25 000 000,00	0,00	0,00	0,00	0,00
LBP - 2021901079P00001 15 M€	12/02/2021	15 000 000,00	0,00	0,00	0,00	0,00
LBP-2022900311L00001-25M€	25/03/2022	0,00	0,00	0,00	0,00	0,00
SG-Convention LT 40 2022-40M€	25/03/2022	0,00	0,00	0,00	0,00	0,00
CMA-1306889475CT7CD13-25M€	25/03/2022	0,00	0,00	0,00	0,00	0,00
CACIB-00003180200-15M€	25/03/2022	0,00	0,00	0,00	0,00	0,00
CE-9622131052-25M€	25/03/2022	0,00	0,00	0,00	0,00	0,00
<b>51932 Lignes de trésorerie liées à un emprunt</b>						
<b>5194 Billets de trésorerie</b>						
Programme Neu CP	01/07/2021	150 000 000,00	500 500 000,00	-348 469,36	500 500 000,00	0,00
<b>5198 Autres crédits de trésorerie</b>						
<b>519 Crédits de trésorerie (Total)</b>		<b>280 000 000,00</b>	<b>515 500 000,00</b>	<b>-346 802,69</b>	<b>515 500 000,00</b>	<b>0,00</b>

(1) Circulaire n° NOR : INTB8900071C du 22/02/1989.

(2) Indiquer la date de la délibération de l'assemblée autorisant la ligne de trésorerie ou la date de la décision de l'ordonnateur de réaliser la ligne de trésorerie sur la base d'un montant maximum autorisé par l'organe délibérant (article L. 3211-2 du CGCT).

(3) Il s'agit des intérêts comptabilisés au compte 6615, sauf pour les emprunts assortis d'une option de tirage sur ligne de trésorerie pour lesquels les intérêts sont comptabilisés au compte 66111 et sauf pour les billets de trésorerie pour lesquels les intérêts sont comptabilisés au compte 6618.

<b>IV – ANNEXES</b>	<b>IV</b>
<b>ELEMENTS DU BILAN – ETAT DE LA DETTE – REPARTITION PAR NATURE DE DETTE</b>	<b>B1.2</b>

**B1.2 – REPARTITION PAR NATURE DE DETTE (hors 16449 et 166)**

Nature (Pour chaque ligne, indiquer le numéro de contrat)	Emprunts et dettes à l'origine du contrat													
	Organisme prêteur ou chef de file	Date de signature	Date d'émission ou date de mobilisation (1)	Date du premier rembour- sement	Nominal (2)	Type de taux d'intérêt (3)	Index (4)	Taux initial		Devise	Péri- odicité des rembour- sements (6)	Profil d'amor- tissement (7)	Possibilité de rembour- sement anticipé O/N	Caté- gorie d'em- prunt (8)
								Niveau de taux (5)	Taux actuariel					
<b>163 Emprunts obligataires (Total)</b>					<b>717 000 000,00</b>									
EO-FR0011649128-HSBC-10M€-TF3,225%-2013/2028	HSBC Obligataire	27/11/2013	27/11/2013	11/12/2028	10 000 000,00	F	Taux fixe à 3.225 %	3,225	3,225	EUR	X	C	N	A-1
EO-FR0011654235-Deutsche Bank-20M€-TF3,6%-2013/2036	emission obligataire Deutsche Bank	11/12/2013	11/12/2013	11/12/2036	20 000 000,00	F	Taux fixe à 3.6 %	3,600	3,600	EUR	X	F	O	A-1
EO-FR0011801471-HSBC-20M€-TF3,35%-2014/2037	HSBC Obligataire	24/03/2014	26/03/2014	26/03/2037	20 000 000,00	F	Taux fixe à 3.35 %	3,350	3,350	EUR	X	F	N	A-1
EO-FR0012056000-HSBC-15M€-TF2,72%-2014/2037	HSBC Obligataire	17/07/2014	31/07/2014	31/07/2037	15 000 000,00	F	Taux fixe à 2.72 %	2,720	2,720	EUR	X	F	O	A-1
EO-FR0012173482-HSBC-20M€-TF2,358%-2014/2032	HSBC Obligataire	24/09/2014	25/09/2014	27/09/2032	20 000 000,00	F	Taux fixe à 2.358 %	2,358	2,358	EUR	X	F	O	A-1
EO-FR0012759009-Nomura-20M€-TF0,964%-2015/2022	Nomura Obligataire	02/06/2015	02/06/2015	02/06/2022	20 000 000,00	F	Taux fixe à 0.964 %	0,964	0,964	EUR	X	F	O	A-1
EO-FR0013039955-CA CIB-18M€-TF2,056%-2015/2040	CREDIT AGRICOLE CORPORATE AND INVESTMENT BANK	28/10/2015	30/10/2015	30/10/2040	18 000 000,00	F	Taux fixe à 2.056 %	2,056	2,056	EUR	X	F	O	A-1
EO-FR0013050531-SG-TF1,95%-25M€-2015/2036	SOCIETE GENERALE	06/11/2015	10/11/2015	10/11/2036	25 000 000,00	F	Taux fixe à 1.95 %	1,950	1,950	EUR	X	F	O	A-1
EO-FR0013169836-GFI-TF1,865%-15M€-2016/2038	EMISSION OBLIGATAIRE	10/05/2016	10/05/2016	10/05/2038	15 000 000,00	F	Taux fixe à 1.865 %	1,865	1,865	EUR	X	F	O	A-1
EO-FR0013182540-Nomura-10M€-TF1,544%-2016/2036	Nomura Obligataire	09/06/2016	13/06/2016	13/06/2036	10 000 000,00	F	Taux fixe à 1.544 %	1,544	1,544	EUR	X	F	O	A-1
EO-FR0013188133-GFI-10M€-TF1,1%-2016/2039	EMISSION OBLIGATAIRE	06/07/2016	08/07/2016	08/07/2039	10 000 000,00	F	Taux fixe à 1.1 %	1,100	1,100	EUR	X	F	O	A-1
EO-FR0013260759-HSBC-20M€-TF1,7%-2017/2039	HSBC Obligataire	14/06/2017	14/06/2017	14/06/2039	20 000 000,00	F	Taux fixe à 1.7 %	1,700	1,700	EUR	X	F	O	A-1
EO-FR0013342946-HSBC-TF1,563%-15M€-2018/2038	EMISSION OBLIGATAIRE	14/06/2018	18/06/2018	18/06/2038	15 000 000,00	F	Taux fixe à 1.563 %	1,563	1,563	EUR	X	F	O	A-1
EO-FR0013374683-GFI-TF0.253%-10M€-2018/2023	EMISSION OBLIGATAIRE	05/11/2018	07/11/2018	07/11/2023	10 000 000,00	F	Taux fixe à 0.253 %	0,253	0,253	EUR	X	F	O	A-1
EO-FR0013375391-GFI-TF0.84%-10M€-2018/2027	EMISSION OBLIGATAIRE	31/10/2018	05/11/2018	05/11/2027	10 000 000,00	F	Taux fixe à 0.84 %	0,840	0,840	EUR	X	F	O	A-1
EO-FR0013417359-GFI-TF0.11%-10M€-2019/2024	EMISSION OBLIGATAIRE	30/04/2019	03/05/2019	03/05/2024	10 000 000,00	F	Taux fixe à 0.11 %	0,110	0,110	EUR	X	F	O	A-1
EO-FR0013417771-HSBC-TF1.368%-20M€-2019/2044	EMISSION OBLIGATAIRE	02/05/2019	06/05/2019	06/05/2044	20 000 000,00	F	Taux fixe à 1.368 %	1,368	1,368	EUR	X	F	O	A-1
EO-FR001343209-GFI-TF0.715%-10M€-2018/2026	EMISSION OBLIGATAIRE	20/06/2018	22/06/2018	22/06/2026	10 000 000,00	F	Taux fixe à 0.715 %	0,715	0,715	EUR	X	F	O	A-1

**Département des B.D.R. - BUDGET DEPARTEMENTAL - BS - 2022**

Nature (Pour chaque ligne, indiquer le numéro de contrat)	Emprunts et dettes à l'origine du contrat													
	Organisme prêteur ou chef de file	Date de signature	Date d'émission ou date de mobilisation (1)	Date du premier remboursement	Nominal (2)	Type de taux d'intérêt (3)	Index (4)	Taux initial		Devise	Périodicité des remboursements (6)	Profil d'amortissement (7)	Possibilité de remboursement anticipé O/N	Catégorie d'emprunt (8)
								Niveau de taux (5)	Taux actuariel					
EO-FR0013433828-GFI-TF0.53%-20M€-2019/2035	EMISSION OBLIGATAIRE	26/07/2019	30/07/2019	30/07/2035	20 000 000,00	F	Taux fixe à 0.53 %	0,530	0,530	EUR	X	F	O	A-1
EO-FR0013466331-GFI-TF0,31%-20M€-2019/2030	EMISSION OBLIGATAIRE	17/12/2019	17/12/2019	17/12/2030	20 000 000,00	F	Taux fixe à 0.31 %	0,310	0,310	EUR	X	F	O	A-1
EO-FR0013468329-CACIB-TF0,81%-15M€-2019/2041	EMISSION OBLIGATAIRE	16/12/2019	16/12/2019	16/12/2041	15 000 000,00	F	Taux fixe à 0.81 %	0,810	0,810	EUR	X	F	O	A-1
EO-FR00140002T7-CACIB-TF0,50%-20M€-2020/2043	EMISSION OBLIGATAIRE	05/10/2020	05/10/2020	05/10/2043	20 000 000,00	F	Taux fixe à 0.5 %	0,500	0,500	EUR	X	F	O	A-1
EO-FR00140003Q1-GFI-TF0,45%-20M€-2020/2041	EMISSION OBLIGATAIRE	13/10/2020	15/10/2020	15/10/2041	20 000 000,00	F	Taux fixe à 0.45 %	0,450	0,450	EUR	X	F	O	A-1
EO-FR0014000402-CACIB-TF0,457%-25M€-2020/2040	EMISSION OBLIGATAIRE	08/10/2020	08/10/2020	08/10/2040	25 000 000,00	F	Taux fixe à 0.457 %	0,457	0,457	EUR	X	F	O	A-1
EO-FR0014000709-BRED-TF0%-15M€-2020/2025	EMISSION OBLIGATAIRE	20/10/2020	20/10/2020	20/10/2025	15 000 000,00	F	Taux fixe à 0 %	0,000	0,000	EUR	X	F	O	A-1
EO-FR0014000790-HSBC-TF0,482%-25M€-2020/2045	EMISSION OBLIGATAIRE	20/10/2020	20/10/2020	20/10/2045	25 000 000,00	F	Taux fixe à 0.482 %	0,482	0,482	EUR	X	F	O	A-1
EO-FR0014000JT5-GFI-TF0%-10M€-2020/2028	EMISSION OBLIGATAIRE	18/11/2020	20/11/2020	20/11/2028	10 000 000,00	F	Taux fixe à 0 %	0,000	0,000	EUR	X	F	O	A-1
EO-FR0014000UE4-CACIB-TF0,432%-20M€-2020/2046	EMISSION OBLIGATAIRE	01/12/2020	01/12/2020	01/02/2046	20 000 000,00	F	Taux fixe à 0.432 %	0,432	0,432	EUR	X	F	O	A-1
EO-FR0014000YD8-HSBC-TF0,445%-15M€-2020/2043	EMISSION OBLIGATAIRE	08/12/2020	08/12/2020	08/12/2043	15 000 000,00	F	Taux fixe à 0.445 %	0,445	0,445	EUR	X	F	O	A-1
EO-FR0014000YE6-HSBC-TF0,467%-15M€-2020/2044	EMISSION OBLIGATAIRE	08/12/2020	08/12/2020	08/12/2044	15 000 000,00	F	Taux fixe à 0.467 %	0,467	0,467	EUR	X	F	O	A-1
EO-FR0014000YJ5-HSBC-TF0,49%-15M€-2020/2045	EMISSION OBLIGATAIRE	08/12/2020	08/12/2020	08/12/2045	15 000 000,00	F	Taux fixe à 0.49 %	0,490	0,490	EUR	X	F	O	A-1
EO-FR0014002A65-LBP-TF0%-10M€-2021/2026	EMISSION OBLIGATAIRE	16/03/2021	16/03/2021	16/03/2026	10 000 000,00	F	Taux fixe à 0 %	0,000	0,000	EUR	X	F	O	A-1
EO-FR0014002A81-CACIB-TF0,561%-10M€-2021/2035	EMISSION OBLIGATAIRE	15/03/2021	15/03/2021	15/09/2035	10 000 000,00	F	Taux fixe à 0.561 %	0,561	0,561	EUR	X	F	O	A-1
EO-FR0014002AF9-CACIB-TF0,558%-10M€-2021/2035	EMISSION OBLIGATAIRE	15/03/2021	15/03/2021	15/03/2035	10 000 000,00	F	Taux fixe à 0.558 %	0,558	0,558	EUR	X	F	O	A-1
EO-FR0014002AH5-CACIB-TF0,543%-10M€-2021/2034	EMISSION OBLIGATAIRE	15/03/2021	15/03/2021	15/12/2034	10 000 000,00	F	Taux fixe à 0.543 %	0,543	0,551	EUR	X	F	O	A-1
EO-FR0014002KM4-HSBC-TF0,668%-15M€-2021/2042	EMISSION OBLIGATAIRE	01/04/2021	01/04/2021	01/04/2042	15 000 000,00	F	Taux fixe à 0.668 %	0,668	0,668	EUR	X	F	O	A-1
EO-FR0014002KN2-HSBC-TF0,671%-15M€-2021/2042	EMISSION OBLIGATAIRE	01/04/2021	01/04/2021	05/05/2042	15 000 000,00	F	Taux fixe à 0.671 %	0,671	0,671	EUR	X	F	O	A-1
EO-FR0014003HY3-HSBC-TF0,981%-25M€-2021/2047	EMISSION OBLIGATAIRE	11/05/2021	14/05/2021	14/05/2047	25 000 000,00	F	Taux fixe à 0.981 %	0,981	0,981	EUR	X	F	O	A-1
EO-FR0014003L46-LBP-TF1,068%-10M€-2021/2048	EMISSION OBLIGATAIRE	19/05/2021	21/05/2021	21/05/2048	10 000 000,00	F	Taux fixe à 1.068 %	1,068	1,068	EUR	X	F	O	A-1
EO-FR0014003M03-HSBC-TF0,855%-15M€-2021/2038	EMISSION OBLIGATAIRE	20/05/2021	20/05/2021	20/05/2038	15 000 000,00	F	Taux fixe à 0.855 %	0,855	0,855	EUR	X	F	O	A-1

















**Département des B.D.R. - BUDGET DEPARTEMENTAL - BS - 2022**

Nature (Pour chaque ligne, indiquer le numéro de contrat)	Emprunts et dettes à l'origine du contrat													
	Organisme prêteur ou chef de file	Date de signature	Date d'émission ou date de mobilisation (1)	Date du premier remboursement	Nominal (2)	Type de taux d'intérêt (3)	Index (4)	Taux initial		Devise	Périodicité des remboursements (6)	Profil d'amortissement (7)	Possibilité de remboursement anticipé O/N	Catégorie d'emprunt (8)
								Niveau de taux (5)	Taux actuariel					
1687 Autres dettes (total)					0,00									
<b>Total général</b>					<b>2 227 819 074,86</b>									

(1) Si un emprunt donne lieu à plusieurs mobilisations, indiquer la date de la première mobilisation.

(2) Nominal : montant emprunté à l'origine.

(3) Type de taux d'intérêt : F : fixe ; V : variable simple ; C : complexe (c'est-à-dire un taux variable qui n'est pas seulement défini comme la simple addition d'un taux usuel de référence et d'une marge exprimée en point de pourcentage).

(4) Mentionner le ou les types d'index (ex : Euribor 3 mois).

(5) Indiquer le niveau de taux à l'origine du contrat.

(6) Indiquer la périodicité des remboursements : A : annuelle ; M : mensuelle, B : bimestrielle, S : semestrielle, T : trimestrielle, X autre.

(7) Indiquer C pour amortissement constant, P pour amortissement progressif, F pour *in fine*, X pour autres à préciser.

(8) Catégorie d'emprunt à l'origine. Exemple A-1 (cf. la classification des emprunts suivant la typologie de la circulaire IOCB1015077C du 25 juin 2010 sur les produits financiers offerts aux collectivités territoriales).

(9) Y compris les avances remboursables consenties au titre de l'article 25 de la loi n°2020-935 du 30 juillet 2020 de finances rectificative pour 2020, portant attribution des avances remboursables sur les recettes fiscales prévues aux articles 1594 A et 1595 du code général des impôts



<b>IV – ANNEXES</b>	<b>IV</b>
<b>ELEMENTS DU BILAN – ETAT DE LA DETTE – REPARTITION PAR NATURE DE DETTE</b>	<b>B1.2</b>

**B1.2 – REPARTITION PAR NATURE DE DETTE (hors 16449 et 166) (suite)**

Nature (Pour chaque ligne, indiquer le numéro de contrat)	Couverture ? O/N (11)	Montant couvert	Catégorie d'emprunt après couverture éventuelle (12)	Capital restant dû au 01/01/N	Durée résiduelle (en années)	Emprunts et dettes au 01/01/N			Annuité de l'exercice			ICNE de l'exercice
						Type de taux (13)	Taux d'intérêt		Capital	Charges d'intérêt (16)	Intérêts perçus (le cas échéant) (17)	
							Index (14)	Niveau de taux d'intérêt à la date de vote du budget (15)				
<b>163 Emprunts obligataires (Total)</b>		<b>0,00</b>		<b>703 000 000,00</b>					<b>20 000 000,00</b>	<b>7 366 187,95</b>	<b>0,00</b>	<b>2 780 398,08</b>
EO-FR0011649128-HSBC-10M€-TF3,225%-2013/2028	N	0,00	A-1	10 000 000,00	6,94	F	Taux fixe à 3,225 %	3,225	0,00	322 500,00	0,00	17 671,23
EO-FR0011654235-Deutsche Bank-20M€-TF3,6%-2013/2036	N	0,00	A-1	20 000 000,00	14,94	F	Taux fixe à 3.6 %	3,600	0,00	720 000,00	0,00	39 452,05
EO-FR0011801471-HSBC-20M€-TF3,35%-2014/2037	N	0,00	A-1	20 000 000,00	15,24	F	Taux fixe à 3,35 %	3,350	0,00	670 000,00	0,00	513 972,60
EO-FR0012056000-HSBC-15M€-TF2,72%-2014/2037	N	0,00	A-1	15 000 000,00	15,58	F	Taux fixe à 2,72 %	2,720	0,00	408 000,00	0,00	171 024,66
EO-FR0012173482-HSBC-20M€-TF2,358%-2014/2032	N	0,00	A-1	20 000 000,00	10,74	F	Taux fixe à 2,358 %	2,358	0,00	470 307,95	0,00	124 037,26
EO-FR0012759009-Nomura-20M€-TF0,964%-2015/2022	N	0,00	A-1	20 000 000,00	0,42	F	Taux fixe à 0,964 %	0,964	20 000 000,00	192 800,00	0,00	0,00
EO-FR0013039955-CA CIB-18M€-TF2,056%-2015/2040	N	0,00	A-1	18 000 000,00	18,83	F	Taux fixe à 2,056 %	2,056	0,00	370 080,00	0,00	62 862,90
EO-FR0013050531-SG-TF1,95%-25M€-2015/2036	N	0,00	A-1	25 000 000,00	14,86	F	Taux fixe à 1,95 %	1,950	0,00	487 500,00	0,00	68 116,44
EO-FR0013169836-GFI-TF1,865%-15M€-2016/2038	N	0,00	A-1	15 000 000,00	16,36	F	Taux fixe à 1,865 %	1,865	0,00	279 750,00	0,00	180 113,01
EO-FR0013182540-Nomura-10M€-TF1,544%-2016/2036	N	0,00	A-1	10 000 000,00	14,45	F	Taux fixe à 1,544 %	1,544	0,00	154 400,00	0,00	85 025,75
EO-FR0013188133-GFI-10M€-TF1,1%-2016/2039	N	0,00	A-1	10 000 000,00	17,52	F	Taux fixe à 1.1 %	1,100	0,00	110 000,00	0,00	53 041,10
EO-FR0013260759-HSBC-20M€-TF1,7%-2017/2039	N	0,00	A-1	20 000 000,00	17,45	F	Taux fixe à 1.7 %	1,700	0,00	340 000,00	0,00	186 301,37
EO-FR0013342946-HSBC-TF1,563%-15M€-2018/2038	N	0,00	A-1	15 000 000,00	16,46	F	Taux fixe à 1,563 %	1,563	0,00	234 450,00	0,00	125 896,44
EO-FR0013374683-GFI-TF0,253%-10M€-2018/2023	N	0,00	A-1	10 000 000,00	1,85	F	Taux fixe à 0,253 %	0,253	0,00	25 300,00	0,00	3 743,01
EO-FR0013375391-GFI-TF0,84%-10M€-2018/2027	N	0,00	A-1	10 000 000,00	5,84	F	Taux fixe à 0,84 %	0,840	0,00	84 000,00	0,00	12 887,67
EO-FR0013417359-GFI-TF0,11%-10M€-2019/2024	N	0,00	A-1	10 000 000,00	2,34	F	Taux fixe à 0,11 %	0,110	0,00	11 000,00	0,00	7 293,15

**Département des B.D.R. - BUDGET DEPARTEMENTAL - BS - 2022**

Nature (Pour chaque ligne, indiquer le numéro de contrat)	Emprunts et dettes au 01/01/N											
	Couverture ? O/N (11)	Montant couvert	Catégorie d'emprunt après couverture éventuelle (12)	Capital restant dû au 01/01/N	Durée résiduelle (en années)	Taux d'intérêt			Annuité de l'exercice			ICNE de l'exercice
						Type de taux (13)	Index (14)	Niveau de taux d'intérêt à la date de vote du budget (15)	Capital	Charges d'intérêt (16)	Intérêts perçus (le cas échéant) (17)	
EO-FR0013417771-HSBC-TF1.368%-20M€-2019/2044	N	0,00	A-1	20 000 000,00	22,35	F	Taux fixe à 1.368 %	1,368	0,00	273 600,00	0,00	179 151,78
EO-FR001343209-GFI-TF0.715%-10M€-2018/2026	N	0,00	A-1	10 000 000,00	4,47	F	Taux fixe à 0.715 %	0,715	0,00	71 500,00	0,00	37 610,96
EO-FR0013433828-GFI-TF0.53%-20M€-2019/2035	N	0,00	A-1	20 000 000,00	13,58	F	Taux fixe à 0.53 %	0,530	0,00	106 000,00	0,00	44 723,29
EO-FR0013466331-GFI-TF0,31%-20M€-2019/2030	N	0,00	A-1	20 000 000,00	8,96	F	Taux fixe à 0.31 %	0,310	0,00	62 000,00	0,00	2 378,08
EO-FR0013468329-CACIB-TF0,81%-15M€-2019/2041	N	0,00	A-1	15 000 000,00	19,96	F	Taux fixe à 0.81 %	0,810	0,00	121 500,00	0,00	4 993,15
EO-FR00140002T7-CACIB-TF0,50%-20M€-2020/2043	N	0,00	A-1	20 000 000,00	21,76	F	Taux fixe à 0.5 %	0,500	0,00	100 000,00	0,00	23 835,62
EO-FR00140003Q1-GFI-TF0,45%-20M€-2020/2041	N	0,00	A-1	20 000 000,00	19,79	F	Taux fixe à 0.45 %	0,450	0,00	90 000,00	0,00	18 986,30
EO-FR0014000402-CACIB-TF0,457%-25M€-2020/2040	N	0,00	A-1	25 000 000,00	18,77	F	Taux fixe à 0.457 %	0,457	0,00	114 250,00	0,00	26 293,15
EO-FR0014000709-BRED-TF0%-15M€-2020/2025	N	0,00	A-1	15 000 000,00	3,80	F	Taux fixe à 0 %	0,000	0,00	0,00	0,00	0,00
EO-FR0014000790-HSBC-TF0,482%-25M€-2020/2045	N	0,00	A-1	25 000 000,00	23,80	F	Taux fixe à 0.482 %	0,482	0,00	120 500,00	0,00	23 769,86
EO-FR0014000JT5-GFI-TF0%-10M€-2020/2028	N	0,00	A-1	10 000 000,00	6,89	F	Taux fixe à 0 %	0,000	0,00	0,00	0,00	0,00
EO-FR0014000UE4-CACIB-TF0,432%-20M€-2020/2046	N	0,00	A-1	20 000 000,00	24,08	F	Taux fixe à 0.432 %	0,432	0,00	86 400,00	0,00	78 825,21
EO-FR0014000YD8-HSBC-TF0,445%-15M€-2020/2043	N	0,00	A-1	15 000 000,00	21,94	F	Taux fixe à 0.445 %	0,445	0,00	66 750,00	0,00	4 206,16
EO-FR0014000YE6-HSBC-TF0,467%-15M€-2020/2044	N	0,00	A-1	15 000 000,00	22,94	F	Taux fixe à 0.467 %	0,467	0,00	70 050,00	0,00	4 414,11
EO-FR0014000YJ5-HSBC-TF0,49%-15M€-2020/2045	N	0,00	A-1	15 000 000,00	23,94	F	Taux fixe à 0.49 %	0,490	0,00	73 500,00	0,00	4 631,51
EO-FR0014002A65-LBP-TF0%-10M€-2021/2026	N	0,00	A-1	10 000 000,00	4,21	F	Taux fixe à 0 %	0,000	0,00	0,00	0,00	0,00
EO-FR0014002A81-CACIB-TF0,561%-10M€-2021/2035	N	0,00	A-1	10 000 000,00	13,71	F	Taux fixe à 0.561 %	0,561	0,00	56 100,00	0,00	16 445,75
EO-FR0014002AF9-CACIB-TF0,558%-10M€-2021/2035	N	0,00	A-1	10 000 000,00	13,21	F	Taux fixe à 0.558 %	0,558	0,00	55 800,00	0,00	44 487,12
EO-FR0014002AH5-CACIB-TF0,543%-10M€-2021/2034	N	0,00	A-1	10 000 000,00	12,96	F	Taux fixe à 0.543 %	0,543	0,00	54 300,00	0,00	2 380,27
EO-FR0014002KM4-HSBC-TF0,668%-15M€-2021/2042	N	0,00	A-1	15 000 000,00	20,25	F	Taux fixe à 0.668 %	0,668	0,00	100 200,00	0,00	75 218,63
EO-FR0014002KN2-HSBC-TF0,671%-15M€-2021/2042	N	0,00	A-1	15 000 000,00	20,34	F	Taux fixe à 0.671 %	0,671	0,00	100 650,00	0,00	66 180,82
EO-FR0014003HY3-HSBC-TF0,981%-25M€-2021/2047	N	0,00	A-1	25 000 000,00	25,37	F	Taux fixe à 0.981 %	0,981	0,00	245 250,00	0,00	155 213,01

**Département des B.D.R. - BUDGET DEPARTEMENTAL - BS - 2022**

Nature (Pour chaque ligne, indiquer le numéro de contrat)	Emprunts et dettes au 01/01/N											
	Couverture ? O/N (11)	Montant couvert	Catégorie d'emprunt après couverture éventuelle (12)	Capital restant dû au 01/01/N	Durée résiduelle (en années)	Taux d'intérêt			Annuité de l'exercice			ICNE de l'exercice
						Type de taux (13)	Index (14)	Niveau de taux d'intérêt à la date de vote du budget (15)	Capital	Charges d'intérêt (16)	Intérêts perçus (le cas échéant) (17)	
EO-FR0014003L46-LBP-TF1.068%-10M€-2021/2048	N	0,00	A-1	10 000 000,00	26,39	F	Taux fixe à 1.068 %	1,068	0,00	106 800,00	0,00	65 543,01
EO-FR0014003M03-HSBC-TF0,855%-15M€-2021/2038	N	0,00	A-1	15 000 000,00	16,39	F	Taux fixe à 0.855 %	0,855	0,00	128 250,00	0,00	79 058,22
EO-FR0014003M11-HSBC-TF0,906%-15M€-2021/2039	N	0,00	A-1	15 000 000,00	17,39	F	Taux fixe à 0.906 %	0,906	0,00	135 900,00	0,00	83 773,97
EO-FR0014003O68-HSBC-TF0,872%-15M€-2021/2037	N	0,00	A-1	15 000 000,00	15,96	F	Taux fixe à 0.872 %	0,872	0,00	130 800,00	0,00	4 658,63
EO-FR001400485-HSBC-TF 0,08%-20M€-2020/2029	N	0,00	A-1	20 000 000,00	7,51	F	Taux fixe à 0.08 %	0,080	0,00	16 000,00	0,00	7 846,58
EO-FR0014006LB6-TP ICAP-TF0%-10M€-2021/2026	N	0,00	A-1	10 000 000,00	4,89	F	Taux fixe à 0 %	0,000	0,00	0,00	0,00	0,00
EO-FR0014006LD2-GFI-TF0%-10M€-2021/2025	N	0,00	A-1	10 000 000,00	3,90	F	Taux fixe à 0 %	0,000	0,00	0,00	0,00	0,00
EO-FR00140088UA-TP ICAP-TF0%-4M€-2022/2024	N	0,00	A-1	0,00	2,00	F	Taux fixe à 0 %	0,000	0,00	0,00	0,00	0,00
EO-FR0014008AX9-GFI-TF0.84%-10M€-2022/2033	N	0,00	A-1	0,00	11,00	F	Taux fixe à 0.84 %	0,000	0,00	0,00	0,00	74 334,25
<b>164 Emprunts auprès des établissements financiers (Total)</b>		<b>0,00</b>		<b>957 481 890,51</b>					<b>70 046 247,47</b>	<b>8 592 873,56</b>	<b>0,00</b>	<b>3 476 726,66</b>
1641 Emprunts en euros (total)		0,00		957 481 890,51					70 046 247,47	8 592 873,56	0,00	3 476 726,66
EB- MON540335EUR- LBP - 10 M€ - TF 0,58% - 2021/2037	N	0,00	A-1	10 000 000,00	15,00	F	Taux fixe à 0.58 %	0,590	500 000,01	43 889,35	0,00	13 928,05
EB- MON540337EUR- LBP 10 M€ - TF 0,68% - 2021/2042	N	0,00	A-1	10 000 000,00	20,00	F	Taux fixe à 0.68 %	0,692	375 000,00	51 672,92	0,00	16 544,30
EB-00002580523-CACIB-10M€-TF+0,64%-2020/2045	N	0,00	A-1	9 600 000,00	23,87	F	Taux fixe à 0.64 %	0,640	400 000,00	61 440,00	0,00	7 360,00
EB-00003054598	N	0,00	A-1	0,00	5,00	F	Taux fixe à 0.05 %	0,000	1 512 499,95	3 592,19	0,00	178,56
EB-00940-016-479 BAWAG-50M€-TF3,8%-2005/2035	N	0,00	A-1	30 297 778,67	13,97	F	Taux fixe à 3.8 %	3,855	1 673 725,65	1 167 306,08	0,00	30 214,28
EB-114123C-CCOOP-15M€-Eur3M+0,2%floor-2019/2034	N	0,00	A-1	13 025 898,00	12,93	V	(Euribor 03 M + 0.2)-Floor 0 sur Euribor 03 M	0,200	990 015,36	34 939,00	0,00	7 807,28
EB-1214840-CDC-20M€-TF4,51%-2012/2027	N	0,00	A-1	9 608 887,19	5,08	F	Taux fixe à 4.51 %	4,510	1 430 195,87	433 360,81	0,00	337 096,12
EB-1235298-CDC-30M€-TF3,92%-2013/2028	N	0,00	A-1	16 152 198,85	6,00	F	Taux fixe à 3.92 %	3,920	2 049 994,92	633 166,19	0,00	551 270,82
EB-130672C-CCOOP-10M€-Eur3M+0,49%floor-2020/2040	N	0,00	A-1	9 403 282,27	18,66	V	(Euribor 3M + 0.49)-Floor 0 sur Euribor 3M	0,491	480 011,08	52 109,39	0,00	9 069,98

Département des B.D.R. - BUDGET DEPARTEMENTAL - BS - 2022

Nature (Pour chaque ligne, indiquer le numéro de contrat)	Emprunts et dettes au 01/01/N											
	Couverture ? O/N (11)	Montant couvert	Catégorie d'emprunt après couverture éventuelle (12)	Capital restant dû au 01/01/N	Durée résiduelle (en années)	Taux d'intérêt			Annuité de l'exercice			ICNE de l'exercice
						Type de taux (13)	Index (14)	Niveau de taux d'intérêt à la date de vote du budget (15)	Capital	Charges d'intérêt (16)	Intérêts perçus (le cas échéant) (17)	
EB-17352/5078853-CDC-16,6M€-LivA+0.87%-2015/2035	N	0,00	A-1	0,00	12,99	V	(Livret A + 0.87)-Floor -0.87 sur Livret A	0,000	622 500,00	132 427,28	0,00	59 050,83
EB-17352/5078853-CDC-16,6M€-LivA+1%-2015/2035	N	0,00	A-1	10 997 500,00	0,01	V	Livret A + 1	1,500	207 500,00	42 795,79	0,00	0,00
EB-17360/5078897-CDC-14M€-LivA+0,75%-2014/2035	N	0,00	A-1	9 275 000,00	13,00	V	Livret A + 0.75	1,250	700 000,00	133 980,42	0,00	47 301,19
EB-17362/5078902-CDC-11,9M€-LivA+0.87%-2014/2035	N	0,00	A-1	0,00	12,99	V	(Livret A + 0.87)-Floor -0.87 sur Livret A	0,000	446 250,00	94 932,81	0,00	42 331,61
EB-17362/5078902-CDC-11,9M€-LivA+1%-2014/2035	N	0,00	A-1	7 883 750,00	0,01	V	Livret A + 1	1,500	148 750,00	30 678,90	0,00	0,00
EB-2142Consolidation-SG-20M€-Eur3M+0,34%floor-2018/2034	N	0,00	A-1	16 333 333,26	12,08	V	(Euribor 3M + 0.34)-Floor 0 sur Euribor 3M	0,345	1 333 333,36	58 874,92	0,00	23 806,45
EB-2419/001-SG-15M€-Eur3M+0,35%floor-2020/2035	N	0,00	A-1	13 250 000,00	13,25	V	(Euribor 3M + 0.35)-Floor 0 sur Euribor 3M	0,356	1 000 000,00	59 876,93	0,00	0,00
EB-2420/001-SG-15M€-Eur3M+0,35%-2020/2035	N	0,00	A-1	13 250 000,00	13,25	V	(Euribor 3M + 0.35)-Floor 0 sur Euribor 3M	0,356	1 000 000,00	59 876,93	0,00	0,00
EB-2504/001-SG-20M€-2019/2039	N	0,00	A-1	18 000 000,00	17,97	F	Taux fixe à 0 %	0,000	1 000 000,00	0,00	0,00	0,00
EB-2637/001-SG-60M€-Eur3M+0,36%floor-2020/2040	N	0,00	A-1	56 250 000,00	18,63	V	(Euribor 3M + 0.36)-Floor 0 sur Euribor 3M	0,366	3 000 000,00	232 138,74	0,00	66 892,00
EB-2806/001-SG-30M€-Eur3M+0,29%floor-2021/2041	N	0,00	A-1	30 000 000,00	19,34	V	(Euribor 3M + 0.29)-Floor 0 sur Euribor 3M	0,295	1 578 947,38	96 730,03	0,00	39 946,42
EB-36178/5099941-CDC-7,9M€-LivA+0.87%-2015/2035	N	0,00	A-1	0,00	13,49	V	(Livret A + 0.87)-Floor -0.87 sur Livret A	0,000	296 250,00	65 499,47	0,00	29 249,54
EB-36178/5099941-CDC-7,9M€-LivA+1%-2015/2035	N	0,00	A-1	5 431 250,00	0,01	V	(Livret A + 1)-Floor -1 sur Livret A	1,500	98 750,00	21 135,83	0,00	0,00
EB-36179/5099942-CDC-1,5M€-LivA+0.87%-2015/2035	N	0,00	A-1	0,00	13,49	V	(Livret A + 0.87)-Floor -0.87 sur Livret A	0,000	56 250,00	12 436,61	0,00	5 553,71
EB-36179/5099942-CDC-1,5M€-LivA+1%-2015/2035	N	0,00	A-1	1 031 250,00	0,01	V	(Livret A + 1)-Floor -1 sur Livret A	1,500	18 750,00	4 013,13	0,00	0,00

**Département des B.D.R. - BUDGET DEPARTEMENTAL - BS - 2022**

Nature (Pour chaque ligne, indiquer le numéro de contrat)	Emprunts et dettes au 01/01/N											
	Couverture ? O/N (11)	Montant couvert	Catégorie d'emprunt après couverture éventuelle (12)	Capital restant dû au 01/01/N	Durée résiduelle (en années)	Taux d'intérêt			Annuité de l'exercice			ICNE de l'exercice
						Type de taux (13)	Index (14)	Niveau de taux d'intérêt à la date de vote du budget (15)	Capital	Charges d'intérêt (16)	Intérêts perçus (le cas échéant) (17)	
EB-44742/5126196-CDC-22,7M€-LivA+0.87%/floor-2015/2036	N	0,00	A-1	0,00	13,99	V	(Livret A + 0.87)-Floor -0.87 sur Livret A	0,000	853 125,00	195 754,57	0,00	87 534,46
EB-44742/5126196-CDC-22,7M€-LivA+1%/floor-2015/2036	N	0,00	A-1	16 209 375,00	0,01	V	(Livret A + 1)-Floor 0 sur Livret A	1,500	284 375,00	63 080,88	0,00	0,00
EB-44744/5126197-CDC-27,7M€-LivA+0.75%/floor-2015/2036	N	0,00	A-1	19 736 250,00	14,00	V	(Livret A + 0.75)-Floor 0 sur Livret A	1,250	1 385 000,00	285 745,85	0,00	101 228,67
EB-4605/5030231-CDC-7,5M€-LivA+0.87%-2013/2035	N	0,00	A-1	0,00	12,99	V	(Livret A + 0.87)-Floor -0.87 sur Livret A	0,000	281 250,00	59 831,61	0,00	26 679,59
EB-4605/5030231-CDC-7,5M€-LivA+1%-2013/2035	N	0,00	A-1	4 968 750,00	0,01	V	Livret A + 1	1,500	93 750,00	19 335,44	0,00	0,00
EB-4611/5030172-CDC-10M€-LivA+0.87%-2013/2034	N	0,00	A-1	0,00	11,99	V	(Livret A + 0.87)-Floor -0.87 sur Livret A	0,000	376 987,50	73 894,55	0,00	32 842,03
EB-4611/5030172-CDC-10M€-LivA+1%-2013/2034	N	0,00	A-1	6 157 462,50	0,01	V	Livret A + 1	1,500	125 662,50	23 959,65	0,00	0,00
EB-5239169-CDC-11,1M€-LivA+1%-2018/2038	N	0,00	A-1	9 435 000,00	16,50	V	(Livret A + 1)-Floor -1 sur Livret A	1,500	555 000,00	141 525,00	0,00	88 306,67
EB-5239170-CDC-3,850M€-LivA+1%-2019/2038	N	0,00	A-1	3 272 500,00	16,50	V	Livret A + 1	1,500	192 500,00	49 087,50	0,00	30 628,89
EB-5239171-CDC-4,8M€-LivA+1%-2019/2038	N	0,00	A-1	4 080 000,00	16,50	V	Livret A + 1	1,500	240 000,00	61 200,00	0,00	38 186,67
EB-58170/5171840-CDC-16,25M€-LivA+0,75%/floor-2017/2037	N	0,00	A-1	13 000 000,00	15,00	V	(Livret A + 0.75)-Floor -0.75 sur Livret A	1,250	812 500,00	162 500,00	0,00	151 920,57
EB-58171/5171841-CDC-11,25M€-LivA+1%/floor-2017/2037	N	0,00	A-1	9 000 000,00	15,00	V	(Livret A + 1)-Floor -1 sur Livret A	1,500	562 500,00	135 000,00	0,00	126 210,94
EB-58172/5171842-12,5M€-LivA+1%/floor-2017/2037	N	0,00	A-1	10 000 000,00	15,00	V	(Livret A + 1)-Floor -1 sur Livret A	1,500	625 000,00	150 000,00	0,00	140 234,38
EB-58173/5171843-CDC-5M€-LivA+1%-2017/2037	N	0,00	A-1	4 000 000,00	15,00	V	(Livret A + 1)-Floor -1 sur Livret A	1,500	250 000,00	60 000,00	0,00	56 093,75
EB-58193/5163241-CDC-30,1M€-TF0%-2017/2037	N	0,00	A-1	24 133 696,00	15,00	F	Taux fixe à 0 %	0,000	1 508 356,00	0,00	0,00	0,00
EB-58194/5163242-CDC-19,5M€-TF0%-2017/2037	N	0,00	A-1	15 615 200,00	15,00	F	Taux fixe à 0 %	0,000	975 950,00	0,00	0,00	0,00

Département des B.D.R. - BUDGET DEPARTEMENTAL - BS - 2022

Nature (Pour chaque ligne, indiquer le numéro de contrat)	Emprunts et dettes au 01/01/N											
	Couverture ? O/N (11)	Montant couvert	Catégorie d'emprunt après couverture éventuelle (12)	Capital restant dû au 01/01/N	Durée résiduelle (en années)	Taux d'intérêt			Annuité de l'exercice			ICNE de l'exercice
						Type de taux (13)	Index (14)	Niveau de taux d'intérêt à la date de vote du budget (15)	Capital	Charges d'intérêt (16)	Intérêts perçus (le cas échéant) (17)	
EB-6040110762-SAARLB-30M€-Eur6M+0,835%-2021/2046	N	0,00	A-1	29 400 000,00	24,01	V	(Euribor 6M + 0.835)-Floor -0.835 sur Euribor 6M	0,327	1 200 000,00	89 970,10	0,00	143 129,10
EB-66757/5194534-CDC-14,5M€-TF0%-2018/2037	N	0,00	A-1	11 648 883,20	15,67	F	Taux fixe à 0 %	0,000	728 055,20	0,00	0,00	0,00
EB-66757/5194535-CDC-5,4M€-TF0%-2018/2037	N	0,00	A-1	4 349 676,80	15,67	F	Taux fixe à 0 %	0,000	271 854,80	0,00	0,00	0,00
EB-7186/5039634-CDC-10M€-LivA+0.87%-2014/2034	N	0,00	A-1	0,00	12,32	V	(Livret A + 0.87)-Floor -0.87 sur Livret A	0,000	500 000,00	28 561,68	0,00	74 488,33
EB-7186/5039634-CDC-10M€-LivA+1%-2014/2034	N	0,00	A-1	6 500 000,00	0,01	V	Livret A + 1	1,500	0,00	65 924,68	0,00	0,00
EB-7188/5039620-CDC-7,5M€-LivA+0.87%-2014/2034	N	0,00	A-1	0,00	12,32	V	(Livret A + 0.87)-Floor -0.87 sur Livret A	0,000	375 000,00	21 421,26	0,00	55 866,25
EB-7188/5039620-CDC-7,5M€-LivA+1%-2014/2034	N	0,00	A-1	4 875 000,00	0,01	V	Livret A + 1	1,500	0,00	49 443,51	0,00	0,00
EB-7188/5039621-CDC-7,5M€-LivA+0.87%-2014/2035	N	0,00	A-1	0,00	13,32	V	(Livret A + 0.87)-Floor -0.87 sur Livret A	0,000	375 000,00	23 069,05	0,00	60 521,77
EB-7188/5039621-CDC-7,5M€-LivA+1%-2014/2035	N	0,00	A-1	5 250 000,00	0,01	V	Livret A + 1	1,500	0,00	53 246,86	0,00	0,00
EB-7188/5039622-CDC-7,5M€-LivA+0.87%-2014/2036	N	0,00	A-1	0,00	14,32	V	(Livret A + 0.87)-Floor -0.87 sur Livret A	0,000	375 000,00	24 716,84	0,00	65 177,29
EB-7188/5039622-CDC-7,5M€-LivA+1%-2014/2036	N	0,00	A-1	5 625 000,00	0,01	V	Livret A + 1	1,500	0,00	57 050,20	0,00	0,00
EB-72376/5222000-CDC-20,4M€-LivA+0,75%/floor-2018/2038	N	0,00	A-1	17 340 000,00	16,00	V	(Livret A + 0.75)-Floor -0.75 sur Livret A	1,250	1 020 000,00	216 750,00	0,00	203 433,33
EB-860994DP/tirage1-PBB-50M€-Eur3M+2,4%-2012/2027	N	0,00	A-1	12 000 000,00	5,99	V	Euribor 3M + 2.4	1,851	2 000 000,00	249 050,36	0,00	3 581,56
EB-861005DP/tirage2-PBB-50M€-Eur3M+2,4%-2013/2028	N	0,00	A-1	8 333 333,33	6,24	V	Euribor 3M + 2.4	1,851	1 333 333,33	173 476,37	0,00	2 507,09
EB-89785Reste à consolider-BEI-119M€-Eur6M+0,265%-2024/2049	N	0,00	A-1	0,00	27,42	V	(Euribor 6M + 0.265)-Floor -0.265 sur Euribor 6M	0,015	0,00	0,00	0,00	0,00

**Département des B.D.R. - BUDGET DEPARTEMENTAL - BS - 2022**

Nature (Pour chaque ligne, indiquer le numéro de contrat)	Emprunts et dettes au 01/01/N											
	Couverture ? O/N (11)	Montant couvert	Catégorie d'emprunt après couverture éventuelle (12)	Capital restant dû au 01/01/N	Durée résiduelle (en années)	Taux d'intérêt			Annuité de l'exercice			ICNE de l'exercice
						Type de taux (13)	Index (14)	Niveau de taux d'intérêt à la date de vote du budget (15)	Capital	Charges d'intérêt (16)	Intérêts perçus (le cas échéant) (17)	
EB-89785T1-BEI-10M€-Eur6M+0,265%-2019/2044	N	0,00	A-1	9 200 000,00	22,87	V	(Euribor 6M + 0.265)-Floor -0.265 sur Euribor 6M	0,000	400 000,00	2 470,50	0,00	13 375,60
EB-89785T2-BEI-10M€-Eur6M+0,265%-2020/2045	N	0,00	A-1	9 600 000,00	23,91	V	(Euribor 6M + 0.265)-Floor -0.265 sur Euribor 6M	0,000	400 000,00	11 750,71	0,00	9 935,02
EB-89785T3-BEI-11M€-Fixe 0,46%-2021/2046	N	0,00	A-1	11 000 000,00	25,00	F	Taux fixe à 0,46 %	0,461	330 000,00	38 554,41	0,00	12 270,51
EB-93741Reste à consolider-BEI-31.2€-Eur12M+0,02%-2024/2056	N	0,00	A-1	0,00	34,85	V	(Euribor 12M + 0.02)-Floor -0.02 sur Euribor 12M	0,000	0,00	0,00	0,00	0,00
EB-93741T1-BEI-51M€-Fixe 0%-2021/2025-EUR3M+0.02%-2025/2051	N	0,00	A-1	51 000 000,00	30,00	F	Taux fixe à 0 %	0,000	1 275 000,00	0,00	0,00	0,00
EB-949372DP-PBB-40M€-Eur3M+1,1%-2014/2029	N	0,00	A-1	20 666 666,57	7,74	V	Euribor 3M + 1.1	0,526	2 666 666,68	180 590,95	0,00	974,15
EB-965495DP-PBB-40M€-Eur3M+0,74%/floor-2015/2030	N	0,00	A-1	23 333 333,25	8,58	F	Taux fixe à 0,57 %	0,580	2 666 666,68	129 759,44	0,00	19 960,55
EB-A29110XE-CEPAC-2M€-TF4,56%-2012/2027	N	0,00	A-1	962 640,16	5,42	F	Taux fixe à 4,56 %	4,560	143 100,21	43 896,39	0,00	21 695,95
EB-A29120GC-CEPAC-20M€-TF4,89%-2012/2027	N	0,00	A-1	9 741 735,62	5,65	F	Taux fixe à 4,89 %	4,890	1 436 174,82	476 370,87	0,00	141 021,50
EB-A92190A5-CCOOP-10M€-TF0,58%-2019/2034	N	0,00	A-1	8 716 324,08	12,68	F	Taux fixe à 0,58 %	0,581	647 435,44	49 617,26	0,00	14 949,86
EB-CARAC-10M€-TF4,77%-2012/2027	N	0,00	A-1	3 999 999,97	5,71	F	Taux fixe à 4,77 %	4,770	666 666,67	190 800,00	0,00	45 491,67
EB-Convention16/12/2010/tirage2010-20M€-Eur3M+0,33%/floor-20	N	0,00	A-1	5 333 333,48	0,21	V	(Euribor 3M-Floor -0.33 sur Euribor 3M) + 0.33	0,000	0,00	0,00	0,00	0,00
EB-Convention16/12/2010/tirage2011-15M€-Eur3M+0,33%-2010/202	N	0,00	A-1	5 000 000,00	0,21	V	(Euribor 3M-Floor -0.33 sur Euribor 3M) + 0.33	0,000	250 000,00	0,00	0,00	0,00
EB-DD17166625-ARKEA-10M€-TF0,66%-2020/2040	N	0,00	A-1	9 500 000,00	18,91	F	Taux fixe à 0,66 %	0,662	500 000,00	61 462,50	0,00	4 950,00
EB-DD17801255-ARKEA-15M€-Eur3M+0,3%/floor-2020/2046	N	0,00	A-1	14 700 000,00	24,41	V	(Euribor 3M + 0.3)-Floor 0 sur Euribor 3M	0,305	600 000,00	54 974,24	0,00	12 475,68

Département des B.D.R. - BUDGET DEPARTEMENTAL - BS - 2022

Nature (Pour chaque ligne, indiquer le numéro de contrat)	Emprunts et dettes au 01/01/N											
	Couverture ? O/N (11)	Montant couvert	Catégorie d'emprunt après couverture éventuelle (12)	Capital restant dû au 01/01/N	Durée résiduelle (en années)	Taux d'intérêt			Annuité de l'exercice			ICNE de l'exercice
						Type de taux (13)	Index (14)	Niveau de taux d'intérêt à la date de vote du budget (15)	Capital	Charges d'intérêt (16)	Intérêts perçus (le cas échéant) (17)	
EB-MIN500852EUR-LBP-10M€-Eur3M+1,25%-2014/2030	N	0,00	A-1	5 499 999,91	8,08	V	Euribor 3M + 1,25	0,705	666 666,68	47 064,46	0,00	14 790,97
EB-MIN503776EUR-LBP-40M€-Eur3M+0,77%/floor-2016/2031	N	0,00	A-1	24 666 666,59	9,08	V	(Euribor 3M + 0.77)-Floor 0 sur Euribor 3M	0,784	2 666 666,68	191 092,80	0,00	49 724,40
EB-MIS267258EUR-SFIL-20M€-Eur1M+0,41%-2009/2025	N	0,00	A-1	4 111 111,27	3,00	V	(Euribor 1M-Floor -0.41 sur Euribor 1M) + 0.41	0,000	1 333 333,32	4 837,79	0,00	2 115,48
EB-MON281874EUR-LBP-10M€-Eur12M+1,08%-2013/2024	N	0,00	A-1	3 000 000,00	2,00	V	Euribor 12M + 1.08	0,590	1 000 000,00	17 672,08	0,00	11 769,34
EB-MON503775EUR-LBP-30M€-Eur3M+0,76%-2015/2030	N	0,00	A-1	17 500 000,00	8,50	V	(Euribor 3M + 0.76)-Floor 0 sur Euribor 3M	0,773	2 000 000,00	129 062,78	0,00	47 374,78
EB-MON528040EUR-LBP-10M€-TF0,41%-2019/2034	N	0,00	A-1	7 400 000,00	12,75	F	Taux fixe à 0.41 %	0,410	1 300 000,00	29 007,50	0,00	6 183,03
EB-MON528041EUR-LBP-10M€-TF0,43%-2019/2034	N	0,00	A-1	7 400 000,00	12,75	F	Taux fixe à 0.43 %	0,431	1 300 000,00	29 723,76	0,00	6 484,64
EB-MON529281EUR-LBP-10M€-TF0,38%-2019/2035	N	0,00	A-1	9 333 333,33	13,00	F	Taux fixe à 0.38 %	0,386	666 666,67	35 959,26	0,00	33 299,26
EB-MON529282EUR-LBP-10M€-TF0,36%-2019/2035	N	0,00	A-1	9 000 000,01	13,00	F	Taux fixe à 0.36 %	0,366	666 666,66	32 246,67	0,00	15 250,00
EB-MON529284EUR-LBP-10M€-TF0,36%-2019/2035	N	0,00	A-1	8 833 333,31	13,00	F	Taux fixe à 0.36 %	0,366	666 666,68	31 328,34	0,00	7 431,66
EB-MON529286EUR-LBP-10M€-TF0,46%-2019/2039	N	0,00	A-1	9 210 526,33	17,00	F	Taux fixe à 0.46 %	0,467	526 315,78	42 348,24	0,00	20 306,58
EB-MON529287EUR-LBP-10M€-TF0,46%-2019/2039	N	0,00	A-1	9 078 947,35	17,00	F	Taux fixe à 0.46 %	0,468	526 315,80	41 421,85	0,00	9 944,81
EB-MON529315EUR-LBP-10M€-TF0,48%-2019/2039	N	0,00	A-1	9 473 684,21	17,00	F	Taux fixe à 0.48 %	0,487	526 315,79	46 105,26	0,00	43 424,56
EB-MON534591EUR-LBP-30M€-TF0,56%-2020/2041	N	0,00	A-1	28 875 000,00	19,00	F	Taux fixe à 0.56 %	0,569	1 500 000,00	160 749,16	0,00	38 750,84
EB-MON534620EUR-LBP-30M€-TF0,54%-2021/2041	N	0,00	A-1	28 875 000,00	19,08	F	Taux fixe à 0.54 %	0,549	1 500 000,00	155 002,50	0,00	24 637,50
EB-MON535663EUR-LBP-60M€-TF0,52%-2020/2041	N	0,00	A-1	57 750 000,00	19,00	F	Taux fixe à 0.52 %	0,529	3 000 000,00	298 534,16	0,00	71 965,84
1643 Emprunts en devises (total)		0,00		0,00					0,00	0,00	0,00	0,00
16441 Emprunts assortis d'une option de tirage sur ligne de trésorerie (total) (10)		0,00		0,00					0,00	0,00	0,00	0,00
<b>165 Dépôts et cautionnements reçus (Total)</b>		<b>0,00</b>		<b>96 621,86</b>					<b>0,00</b>	<b>0,00</b>	<b>0,00</b>	<b>0,00</b>



**Département des B.D.R. - BUDGET DEPARTEMENTAL - BS - 2022**

Nature (Pour chaque ligne, indiquer le numéro de contrat)	Emprunts et dettes au 01/01/N											
	Couverture ? O/N (11)	Montant couvert	Catégorie d'emprunt après couverture éventuelle (12)	Capital restant dû au 01/01/N	Durée résiduelle (en années)	Taux d'intérêt			Annuité de l'exercice			ICNE de l'exercice
						Type de taux (13)	Index (14)	Niveau de taux d'intérêt à la date de vote du budget (15)	Capital	Charges d'intérêt (16)	Intérêts perçus (le cas échéant) (17)	
ALPHACOM	N	0,00	-	10 727,08	0,00			0,000	0,00	0,00	0,00	0,00
Association Profession Sports	N	0,00	-	4 847,88	0,00			0,000	0,00	0,00	0,00	0,00
Associaton POLE 13	N	0,00	-	1 231,02	0,00			0,000	0,00	0,00	0,00	0,00
BERNEX	N	0,00	-	2 676,55	0,00			0,000	0,00	0,00	0,00	0,00
CEDIPA GER. DATTEL Saint Hilaire	N	0,00	-	3 056,41	0,00			0,000	0,00	0,00	0,00	0,00
CINERG	N	0,00	-	5 770,33	0,00			0,000	0,00	0,00	0,00	0,00
CYBER CONCEPT	N	0,00	-	220,62	0,00			0,000	0,00	0,00	0,00	0,00
EITIC Réseaux de compétence	N	0,00	-	625,10	0,00			0,000	0,00	0,00	0,00	0,00
FDA	N	0,00	-	1 640,96	0,00			0,000	0,00	0,00	0,00	0,00
FLODIM	N	0,00	-	864,11	0,00			0,000	0,00	0,00	0,00	0,00
Festival International d'Art Lyrique	N	0,00	-	11 433,68	0,00			0,000	0,00	0,00	0,00	0,00
Les Jardins de Entreprise	N	0,00	-	1 654,68	0,00			0,000	0,00	0,00	0,00	0,00
Petit Arbois Aix-en-Provence-AREVA Stockage d'énergie	N	0,00	-	29 262,68	0,00			0,000	0,00	0,00	0,00	0,00
SEP Industrie LC	N	0,00	-	9 146,94	0,00			0,000	0,00	0,00	0,00	0,00
SPEOS GER. DATTEL Saint Hilaire	N	0,00	-	152,45	0,00			0,000	0,00	0,00	0,00	0,00
STELLA	N	0,00	-	4 003,77	0,00			0,000	0,00	0,00	0,00	0,00
Société SPEOS	N	0,00	-	3 363,31	0,00			0,000	0,00	0,00	0,00	0,00
Société STELLA POE	N	0,00	-	5 944,29	0,00			0,000	0,00	0,00	0,00	0,00
<b>167 Emprunts et dettes assortis de conditions particulières (Total)</b>		<b>0,00</b>		<b>0,00</b>					<b>0,00</b>	<b>0,00</b>	<b>0,00</b>	<b>0,00</b>
1671 Avances consolidées du Trésor (total)		0,00		0,00					0,00	0,00	0,00	0,00
1672 Emprunts sur comptes spéciaux (total)		0,00		0,00					0,00	0,00	0,00	0,00
1675 Dettes pour METP et PPP (total)		0,00		0,00					0,00	0,00	0,00	0,00
1676 Dettes envers locataires-acquéreurs (total)		0,00		0,00					0,00	0,00	0,00	0,00
1678 Autres emprunts et dettes (total)		0,00		0,00					0,00	0,00	0,00	0,00
<b>168 Emprunts et dettes assimilés (Total)</b>		<b>0,00</b>		<b>0,00</b>					<b>0,00</b>	<b>0,00</b>	<b>0,00</b>	<b>0,00</b>
1681 Autres emprunts (total)		0,00		0,00					0,00	0,00	0,00	0,00
1682 Bons à moyen terme négociables (total)		0,00		0,00					0,00	0,00	0,00	0,00
1687 Autres dettes (total)		0,00		0,00					0,00	0,00	0,00	0,00
<b>Total général</b>		<b>0,00</b>		<b>1 660 578 512,37</b>					<b>90 046 247,47</b>	<b>15 959 061,51</b>	<b>0,00</b>	<b>6 257 124,74</b>

(10) S'agissant des emprunts assortis d'une ligne de trésorerie, il faut faire ressortir le remboursement du capital de la dette prévue pour l'exercice correspondant au véritable endettement.

(11) Si l'emprunt est soumis à couverture, il convient de compléter le tableau « détail des opérations de couverture ».

(12) Catégorie d'emprunt. Exemple A-1 (cf. la classification des emprunts suivant la typologie de la circulaire IOCB1015077C du 25 juin 2010 sur les produits financiers offerts aux collectivités territoriales).

(13) Type de taux d'intérêt après opérations de couverture : F : fixe ; V : variable simple ; C : complexe (c'est-à-dire un taux variable qui n'est pas seulement défini comme la simple addition d'un taux usuel de référence et d'une marge exprimée en point de pourcentage).

(14) Mentionner l'index en cours au 01/01/N après opérations de couverture.

(15) Taux après opérations de couverture éventuelles. Pour les emprunts à taux variable, indiquer le niveau à la date de vote du budget.

(16) Il s'agit des intérêts dus au titre du contrat initial et comptabilisés à l'article 66111 « Intérêts réglés à l'échéance » (intérêts décaissés) et intérêts éventuels dus au titre du contrat d'échange éventuel et comptabilisés à l'article 668.

(17) Indiquer les intérêts éventuellement reçus au titre du contrat d'échange éventuel et comptabilisés au 768.

<b>IV – ANNEXES</b>	<b>IV</b>
<b>ELEMENTS DU BILAN – ETAT DE LA DETTE – REPARTITION DES EMPRUNTS PAR STRUCTURE DE TAUX</b>	<b>B1.3</b>

**B1.3 – REPARTITION DES EMPRUNTS PAR STRUCTURE DE TAUX (HORS A1)**

Emprunts ventilés par structure de taux selon le risque le plus élevé (Pour chaque ligne, indiquer le numéro de contrat) (1)	Organisme prêteur ou chef de file	Nominal (2)	Capital restant dû au 01/01/N (3)	Type d'indices (4)	Durée du contrat	Dates des périodes bonifiées	Taux minimal (5)	Taux maximal (6)	Coût de sortie (7)	Taux maximal après couverture éventuelle (8)	Niveau du taux à la date de vote du budget (9)	Intérêts à payer au cours de l'exercice (10)	Intérêts à percevoir au cours de l'exercice (le cas échéant) (11)	% par type de taux selon le capital restant dû
Echange de taux, taux variable simple plafonné (cap) ou encadré (tunnel) (A)														
<b>TOTAL (A)</b>		<b>0,00</b>	<b>0,00</b>						<b>0,00</b>			<b>0,00</b>	<b>0,00</b>	<b>0,00</b>
Barrière simple (B)														
<b>TOTAL (B)</b>		<b>0,00</b>	<b>0,00</b>						<b>0,00</b>			<b>0,00</b>	<b>0,00</b>	<b>0,00</b>
Option d'échange (C)														
<b>TOTAL (C)</b>		<b>0,00</b>	<b>0,00</b>						<b>0,00</b>			<b>0,00</b>	<b>0,00</b>	<b>0,00</b>
Multiplicateur jusqu'à 3 ou multiplicateur jusqu'à 5 capé (D)														
<b>TOTAL (D)</b>		<b>0,00</b>	<b>0,00</b>						<b>0,00</b>			<b>0,00</b>	<b>0,00</b>	<b>0,00</b>
Multiplicateur jusqu'à 5 (E)														
<b>TOTAL (E)</b>		<b>0,00</b>	<b>0,00</b>						<b>0,00</b>			<b>0,00</b>	<b>0,00</b>	<b>0,00</b>
Autres types de structures (F)														
<b>TOTAL (F)</b>		<b>0,00</b>	<b>0,00</b>						<b>0,00</b>			<b>0,00</b>	<b>0,00</b>	<b>0,00</b>
<b>TOTAL GENERAL</b>		<b>0,00</b>	<b>0,00</b>						<b>0,00</b>			<b>0,00</b>	<b>0,00</b>	<b>0,00</b>

(1) Répartir les emprunts selon le type de structure de taux (de A à F selon la classification de la charte de bonne conduite) en fonction du risque le plus élevé à courir sur toute la durée de vie du contrat de prêt et après opérations de couverture éventuelles.

(2) Nominal : montant emprunté à l'origine. En cas de couverture partielle d'un emprunt, indiquer séparément sur deux lignes la part du nominal couvert et la part non couverte.

(3) En cas de couverture partielle d'un emprunt, indiquer séparément sur deux lignes la part du capital restant dû couvert et la part non couverte.

(4) Indiquer la classification de l'indice sous-jacent suivant la typologie de la circulaire du 25 juin 2010 sur les produits financiers (de 1 à 6). 1 : Indice zone euro / 2 : Indices inflation française ou zone euro ou écart entre ces indices / 3 : Ecart indice zone euro / 4 : Indices hors zone euro ou écart d'indices dont l'un est hors zone euro / 5 : écarts d'indices hors zone euro / 6 : autres indices.

(5) Taux hors opération de couverture. Indiquer le montant, l'index ou la formule correspondant au taux minimal du contrat de prêt sur toute la durée du contrat.

(6) Taux hors opération de couverture. Indiquer le montant, l'index ou la formule correspondant au taux maximal du contrat de prêt sur toute la durée du contrat.

(7) Coût de sortie : indiquer le montant de l'indemnité contractuelle de remboursement définitif de l'emprunt au 01/01/N ou le cas échéant, à la prochaine date d'échéance.

(8) Montant, index ou formule.

(9) Indiquer le niveau de taux après opérations de couverture éventuelles. Pour les emprunts à taux variables, indiquer le niveau du taux à la date de vote du budget.

(10) Indiquer les intérêts à payer au titre du contrat initial et comptabilisés à l'article 66111 et des intérêts éventuels à payer au titre du contrat d'échange et comptabilisés à l'article 668.

(11) Indiquer les intérêts à percevoir au titre du contrat d'échange et comptabilisés au 768.

<b>IV – ANNEXES</b>	<b>IV</b>
<b>ELEMENTS DU BILAN – ETAT DE LA DETTE – TYPOLOGIE DE LA REPARTITION DE L'ENCOURS</b>	<b>B1.4</b>

**B1.4 – TYPOLOGIE DE LA REPARTITION DE L'ENCOURS (1)**

Indices sous-jacents	(1) Indices zone euro	(2) Indices inflation française ou zone euro ou écart entre ces indices	(3) Ecart d'indices zone euro	(4) Indices hors zone euro et écarts d'indices dont l'un est un indice hors zone euro	(5) Ecart d'indices hors zone euro	(6) Autres indices
<b>Structure</b>						
<b>(A) Taux fixe simple. Taux variable simple. Echange de taux fixe contre taux variable ou inversement. Echange de taux structuré contre taux variable ou taux fixe (sens unique). Taux variable simple plafonné (cap) ou encadré (tunnel)</b>	Nombre de produits	133	0	0	0	0
	% de l'encours	99,86	0,00	0,00	0,00	0,00
	Montant en euros	1 660 481 890,51	0,00	0,00	0,00	0,00
<b>(B) Barrière simple. Pas d'effet de levier</b>	Nombre de produits	0	0	0	0	0
	% de l'encours	0,00	0,00	0,00	0,00	0,00
	Montant en euros	0,00	0,00	0,00	0,00	0,00
<b>(C) Option d'échange (swaption)</b>	Nombre de produits	0	0	0	0	0
	% de l'encours	0,00	0,00	0,00	0,00	0,00
	Montant en euros	0,00	0,00	0,00	0,00	0,00
<b>(D) Multiplicateur jusqu'à 3 ; multiplicateur jusqu'à 5 capé</b>	Nombre de produits	0	0	0	0	0
	% de l'encours	0,00	0,00	0,00	0,00	0,00
	Montant en euros	0,00	0,00	0,00	0,00	0,00
<b>(E) Multiplicateur jusqu'à 5</b>	Nombre de produits	0	0	0	0	0
	% de l'encours	0,00	0,00	0,00	0,00	0,00
	Montant en euros	0,00	0,00	0,00	0,00	0,00
<b>(F) Autres types de structures</b>	Nombre de produits					0
	% de l'encours					0,00
	Montant en euros					0,00

(1) Cette annexe retrace le stock de dette au 01/01/N après opérations de couverture éventuelles.

<b>IV – ANNEXES</b>	<b>IV</b>
<b>ELEMENTS DU BILAN – ETAT DE LA DETTE – DETAIL DES OPERATIONS DE COUVERTURE</b>	<b>B1.5</b>

**B1.5 – DETAIL DES OPERATIONS DE COUVERTURE (1)**

Instruments de couverture (Pour chaque ligne, indiquer le numéro de contrat)	Emprunt couvert			Instrument de couverture									
	Référence de l'emprunt couvert	Capital restant dû au 01/01/N	Date de fin du contrat	Organisme co-contractant	Type de couverture (3)	Nature de la couverture (change ou taux)	Notionnel de l'instrument de couverture	Date de début du contrat	Date de fin du contrat	Périodicité de règlement des intérêts (4)	Montant des commissions diverses	Primes éventuelles	
												Primes payées pour l'achat d'option	Primes reçues pour la vente d'option
<b>Taux fixe (total)</b>		0,00					0,00				0,00	0,00	0,00
<b>Taux variable simple (total)</b>		0,00					0,00				0,00	0,00	0,00
<b>Taux complexe (total) (2)</b>		0,00					0,00				0,00	0,00	0,00
<b>Total</b>		<b>0,00</b>					<b>0,00</b>				<b>0,00</b>	<b>0,00</b>	<b>0,00</b>

(1) Si un instrument couvre plusieurs emprunts, distinguer une ligne par emprunt couvert.

(2) Il s'agit d'un taux variable qui n'est pas défini comme la simple addition d'un taux usuel de référence et d'une marge exprimée en point de pourcentage.

(3) Indiquer s'il s'agit d'un *swap*, d'une option (*cap*, *floor*, *tunnel*, *swaption*).

(4) Indiquer la périodicité de règlement des intérêts : A : annuelle, M : mensuelle, B : bimestrielle, S : semestrielle, T : trimestrielle, X : autre.

<b>IV – ANNEXES</b>	<b>IV</b>
<b>ELEMENTS DU BILAN – ETAT DE LA DETTE – DETAIL DES OPERATIONS DE COUVERTURE</b>	<b>B1.5</b>

**B1.5 – DETAIL DES OPERATIONS DE COUVERTURE (1) (suite)**

Instruments de couverture (Pour chaque ligne, indiquer le numéro de contrat)	Référence de l'emprunt couvert	Effet de l'instrument de couverture							
		Taux payé		Taux reçu (7)		Charges et produits constatés depuis l'origine du contrat		Catégorie d'emprunt (8)	
		Index (5)	Niveau de taux (6)	Index	Niveau de taux	Charges c/668	Produits c/768	Avant opération de couverture	Après opération de couverture
<b>Taux fixe (total)</b>						0,00	0,00		
<b>Taux variable simple (total)</b>						0,00	0,00		
<b>Taux complexe (total) (2)</b>						0,00	0,00		
<b>Total</b>						0,00	0,00		

(5) Indiquer l'index utilisé ou la formule de taux.

(6) Pour les emprunts à taux variable, indiquer le niveau à la date de vote du budget.

(7) A compléter si l'instrument de couverture est un *swap*.

(8) Catégorie d'emprunt. Exemple A-1 (cf. la classification des emprunts suivant la typologie de la circulaire IOCB1015077C du 25 juin 2010 sur les produits financiers offerts aux collectivités territoriales).

<b>IV – ANNEXES</b>	<b>IV</b>
<b>ELEMENTS DU BILAN – ETAT DES PROVISIONS</b>	<b>B3</b>

**PROVISIONS CONSTITUEES AU 01/01/N ET PROVISIONS NOUVELLES**

Nature de la provision	Montant de la provision de l'exercice (1) A	Date de constitution de la provision	Montant des provisions constituées au 01/01/N B	Montant total des provisions constituées C = A + B	Montant des reprises D	SOLDE E = C - D
<b>Provisions pour risques et charges (2)</b>	<b>0,00</b>		<b>28 194 507,00</b>	<b>28 194 507,00</b>	<b>18 123 349,00</b>	<b>10 071 158,00</b>
<b>Provisions pour litiges</b>	<b>0,00</b>		<b>8 579 000,00</b>	<b>8 579 000,00</b>	<b>0,00</b>	<b>8 579 000,00</b>
Contentieux	0,00	15/12/2006	8 579 000,00	8 579 000,00	0,00	8 579 000,00
<b>Provisions pour pertes de change</b>	<b>0,00</b>		<b>0,00</b>	<b>0,00</b>	<b>0,00</b>	<b>0,00</b>
<b>Provisions pour garanties d'emprunts</b>	<b>0,00</b>		<b>18 123 349,00</b>	<b>18 123 349,00</b>	<b>18 123 349,00</b>	<b>0,00</b>
Risques Financiers	0,00		18 123 349,00	18 123 349,00	18 123 349,00	0,00
<b>Autres provisions pour risques</b>	<b>0,00</b>		<b>1 492 158,00</b>	<b>1 492 158,00</b>	<b>0,00</b>	<b>1 492 158,00</b>
Compte Epargne Temps	0,00		1 492 158,00	1 492 158,00	0,00	1 492 158,00
<b>Provisions pour dépréciation (2)</b>	<b>0,00</b>		<b>25 031 795,00</b>	<b>25 031 795,00</b>	<b>0,00</b>	<b>25 031 795,00</b>
<b>- des immobilisations</b>	<b>0,00</b>		<b>6 010 262,00</b>	<b>6 010 262,00</b>	<b>0,00</b>	<b>6 010 262,00</b>
SPE GEODIS	0,00	23/03/2012	1 868 262,00	1 868 262,00	0,00	1 868 262,00
Treize Developpement (participation)	0,00	27/06/2019	567 500,00	567 500,00	0,00	567 500,00
Terra13	0,00	27/06/2019	1 674 500,00	1 674 500,00	0,00	1 674 500,00
Treize Developpement (avance en compte courant)	0,00	27/06/2019	650 000,00	650 000,00	0,00	650 000,00
The Camp	0,00	24/07/2020	1 250 000,00	1 250 000,00	0,00	1 250 000,00
<b>- des stocks</b>	<b>0,00</b>		<b>0,00</b>	<b>0,00</b>	<b>0,00</b>	<b>0,00</b>
<b>- des comptes de tiers</b>	<b>0,00</b>		<b>19 021 533,00</b>	<b>19 021 533,00</b>	<b>0,00</b>	<b>19 021 533,00</b>
GEODIS	0,00	04/10/2006	7 450,00	7 450,00	0,00	7 450,00
Indus RMI RSA	0,00	15/12/2006	18 735 883,00	18 735 883,00	0,00	18 735 883,00
Gd Conseil de la Mutualite	0,00	29/10/2012	78 519,00	78 519,00	0,00	78 519,00
Mineurs non accompagnes	0,00	21/10/2016	199 681,00	199 681,00	0,00	199 681,00
<b>- des comptes financiers</b>	<b>0,00</b>		<b>0,00</b>	<b>0,00</b>	<b>0,00</b>	<b>0,00</b>
<b>TOTAL PROVISIONS</b>	<b>0,00</b>		<b>53 226 302,00</b>	<b>53 226 302,00</b>	<b>18 123 349,00</b>	<b>35 102 953,00</b>

(1) Provision nouvelle ou abondement d'une provision déjà constituée.

(2) Indiquer l'objet de la provision (exemples : provision pour litiges au titre du procès, provisions pour dépréciation des immobilisations de l'équipement, ...).

<b>IV – ANNEXES</b>	<b>IV</b>
<b>ELEMENTS DU BILAN – DETAIL DES OPERATIONS POUR COMPTE DE TIERS</b>	<b>B5</b>

## CHAPITRE D'OPERATIONS POUR COMPTE DE TIERS (Détail) (1)

N° opération : 4581		Intitulé de l'opération : Opérations sous mandat-Recettes			Date de la délibération :
	Pour mémoire réalisations cumulées au 01/01/N (2)	RAR N-1 (3)	Nouveaux crédits votés	Total (4)	
<b>DEPENSES (a)</b>	<b>0,00</b>	<b>0,00</b>	<b>0,00</b>	<b>0,00</b>	<b>0,00</b>
<i>040 Travaux réalisés par le personnel du mandataire</i>	0,00	0,00	0,00	0,00	0,00
<i>041 Opérations d'ordre à l'intérieur de la section</i>	0,00	0,00	0,00	0,00	0,00
Annulations sur dépenses (c) (6)	0,00	0,00	0,00	0,00	0,00
<b>Dépenses nettes (a – c)</b>	<b>0,00</b>	<b>0,00</b>	<b>0,00</b>	<b>0,00</b>	<b>0,00</b>
<b>RECETTES (b)</b>	<b>25 606 887,21</b>	<b>0,00</b>	<b>0,00</b>	<b>0,00</b>	<b>0,00</b>
Financement par le mandant et par d'autres tiers (7)	0,00	0,00	0,00	0,00	0,00
<i>040 Financement par le mandataire</i>	0,00	0,00	0,00	0,00	0,00
<i>041 Financement par emprunt à la charge du tiers</i>	25 606 887,21	0,00	0,00	0,00	0,00
Annulations sur recettes (d) (6)	0,00	0,00	0,00	0,00	0,00
<b>Recettes nettes (b - d)</b>	<b>25 606 887,21</b>	<b>0,00</b>	<b>0,00</b>	<b>0,00</b>	<b>0,00</b>

N° opération : 4581003		Intitulé de l'opération : Faculté d'Odontologie Faculté d'odontologie			Date de la délibération :
	Pour mémoire réalisations cumulées au 01/01/N (2)	RAR N-1 (3)	Nouveaux crédits votés	Total (4)	
<b>DEPENSES (a)</b>	<b>8 401 277,91</b>	<b>0,00</b>	<b>0,00</b>	<b>0,00</b>	<b>0,00</b>
<i>4581 Faculté d'odontologie (5)</i>	8 401 277,91	0,00	0,00	0,00	0,00
<i>040 Travaux réalisés par le personnel du mandataire</i>	0,00	0,00	0,00	0,00	0,00
<i>041 Opérations d'ordre à l'intérieur de la section</i>	0,00	0,00	0,00	0,00	0,00
Annulations sur dépenses (c) (6)	0,00	0,00	0,00	0,00	0,00
<b>Dépenses nettes (a – c)</b>	<b>8 401 277,91</b>	<b>0,00</b>	<b>0,00</b>	<b>0,00</b>	<b>0,00</b>
<b>RECETTES (b)</b>	<b>517,11</b>	<b>0,00</b>	<b>0,00</b>	<b>0,00</b>	<b>0,00</b>
Financement par le mandant et par d'autres tiers (7)	0,00	0,00	0,00	0,00	0,00
<i>040 Financement par le mandataire</i>	0,00	0,00	0,00	0,00	0,00
<i>041 Financement par emprunt à la charge du tiers</i>	517,11	0,00	0,00	0,00	0,00
Annulations sur recettes (d) (6)	0,00	0,00	0,00	0,00	0,00
<b>Recettes nettes (b - d)</b>	<b>517,11</b>	<b>0,00</b>	<b>0,00</b>	<b>0,00</b>	<b>0,00</b>



N° opération : 4581015		Intitulé de l'opération : Collège Fraissinet et groupe scolaire Puget			Date de la délibération :
	Pour mémoire réalisations cumulées au 01/01/N (2)	RAR N-1 (3)	Nouveaux crédits votés	Total (4)	
<b>DEPENSES (a)</b>	<b>29 389 235,52</b>	<b>0,00</b>	<b>0,00</b>	<b>0,00</b>	
4581 Collège Fraissinet et groupe scolaire Puget (5)	29 389 235,52	0,00	0,00	0,00	
040 Travaux réalisés par le personnel du mandataire	0,00	0,00	0,00	0,00	
041 Opérations d'ordre à l'intérieur de la section	0,00	0,00	0,00	0,00	
Annulations sur dépenses (c) (6)	0,00	0,00	0,00	0,00	
<b>Dépenses nettes (a - c)</b>	<b>29 389 235,52</b>	<b>0,00</b>	<b>0,00</b>	<b>0,00</b>	
<b>RECETTES (b)</b>	<b>3 782 348,31</b>	<b>0,00</b>	<b>0,00</b>	<b>0,00</b>	
4582 Financement par le mandant et par d'autres tiers (7)	3 782 348,31	0,00	0,00	0,00	
040 Financement par le mandataire	0,00	0,00	0,00	0,00	
041 Financement par emprunt à la charge du tiers	0,00	0,00	0,00	0,00	
Annulations sur recettes (d) (6)	0,00	0,00	0,00	0,00	
<b>Recettes nettes (b - d)</b>	<b>3 782 348,31</b>	<b>0,00</b>	<b>0,00</b>	<b>0,00</b>	

N° opération : 4581274		Intitulé de l'opération : Opération 274 sous mandat-CS Gardanne			Date de la délibération :
	Pour mémoire réalisations cumulées au 01/01/N (2)	RAR N-1 (3)	Nouveaux crédits votés	Total (4)	
<b>DEPENSES (a)</b>	<b>6 704 805,20</b>	<b>0,00</b>	<b>0,00</b>	<b>0,00</b>	
4581 Opération 274 sous mandat-CS Gardanne (5)	0,00	0,00	0,00	0,00	
040 Travaux réalisés par le personnel du mandataire	0,00	0,00	0,00	0,00	
041 Opérations d'ordre à l'intérieur de la section	0,00	0,00	0,00	0,00	
4581 Annulations sur dépenses (c) (6)	6 704 805,20	0,00	0,00	0,00	
<b>Dépenses nettes (a - c)</b>	<b>0,00</b>	<b>0,00</b>	<b>0,00</b>	<b>0,00</b>	
<b>RECETTES (b)</b>	<b>0,00</b>	<b>0,00</b>	<b>0,00</b>	<b>0,00</b>	
Financement par le mandant et par d'autres tiers (7)	0,00	0,00	0,00	0,00	
040 Financement par le mandataire	0,00	0,00	0,00	0,00	
041 Financement par emprunt à la charge du tiers	0,00	0,00	0,00	0,00	
Annulations sur recettes (d) (6)	0,00	0,00	0,00	0,00	
<b>Recettes nettes (b - d)</b>	<b>0,00</b>	<b>0,00</b>	<b>0,00</b>	<b>0,00</b>	

N° opération : 4582003		Intitulé de l'opération : Faculté d'odontologie			Date de la délibération :
	Pour mémoire réalisations cumulées au 01/01/N (2)	RAR N-1 (3)	Nouveaux crédits votés	Total (4)	
<b>DEPENSES (a)</b>	<b>0,00</b>	<b>0,00</b>	<b>0,00</b>	<b>0,00</b>	
040 Travaux réalisés par le personnel du mandataire	0,00	0,00	0,00	0,00	

N° opération : 4582003		Intitulé de l'opération : Faculté d'odontologie			Date de la délibération :
	Pour mémoire réalisations cumulées au 01/01/N (2)	RAR N-1 (3)	Nouveaux crédits votés	Total (4)	
<i>041 Opérations d'ordre à l'intérieur de la section</i>	0,00	0,00	0,00	0,00	0,00
Annulations sur dépenses (c) (6)	0,00	0,00	0,00	0,00	0,00
<b>Dépenses nettes (a - c)</b>	<b>0,00</b>	<b>0,00</b>	<b>0,00</b>	<b>0,00</b>	<b>0,00</b>
<b>RECETTES (b)</b>	<b>7 900 761,05</b>	<b>0,00</b>	<b>0,00</b>	<b>0,00</b>	<b>0,00</b>
<b>4582</b> Financement par le mandant et par d'autres tiers (7)	3 850 766,53	0,00	0,00	0,00	0,00
<i>040 Financement par le mandataire</i>	0,00	0,00	0,00	0,00	0,00
<i>041 Financement par emprunt à la charge du tiers</i>	4 049 994,27	0,00	0,00	0,00	0,00
<b>4582</b> Annulations sur recettes (d) (6)	0,25	0,00	0,00	0,00	0,00
<b>Recettes nettes (b - d)</b>	<b>7 900 760,80</b>	<b>0,00</b>	<b>0,00</b>	<b>0,00</b>	<b>0,00</b>

N° opération : 4582274		Intitulé de l'opération : Opération 274 sous mandat-CS Gardanne			Date de la délibération :
	Pour mémoire réalisations cumulées au 01/01/N (2)	RAR N-1 (3)	Nouveaux crédits votés	Total (4)	
<b>DEPENSES (a)</b>	<b>0,00</b>	<b>0,00</b>	<b>0,00</b>	<b>0,00</b>	<b>0,00</b>
<i>040 Travaux réalisés par le personnel du mandataire</i>	0,00	0,00	0,00	0,00	0,00
<i>041 Opérations d'ordre à l'intérieur de la section</i>	0,00	0,00	0,00	0,00	0,00
Annulations sur dépenses (c) (6)	0,00	0,00	0,00	0,00	0,00
<b>Dépenses nettes (a - c)</b>	<b>0,00</b>	<b>0,00</b>	<b>0,00</b>	<b>0,00</b>	<b>0,00</b>
<b>RECETTES (b)</b>	<b>6 704 805,20</b>	<b>0,00</b>	<b>0,00</b>	<b>0,00</b>	<b>0,00</b>
<b>4582</b> Financement par le mandant et par d'autres tiers (7)	0,00	0,00	0,00	0,00	0,00
<i>040 Financement par le mandataire</i>	0,00	0,00	0,00	0,00	0,00
<i>041 Financement par emprunt à la charge du tiers</i>	0,00	0,00	0,00	0,00	0,00
<b>4582</b> Annulations sur recettes (d) (6)	6 704 805,20	0,00	0,00	0,00	0,00
<b>Recettes nettes (b - d)</b>	<b>0,00</b>	<b>0,00</b>	<b>0,00</b>	<b>0,00</b>	<b>0,00</b>

(1) Ouvrir un cadre par opération pour compte de tiers.

(2) Ensemble des réalisations connues (hors restes à réaliser).

(3) A remplir uniquement en cas de reprise des résultats de l'exercice précédent, soit après le vote du compte administratif, soit en cas de reprise anticipée des résultats.

(4) Total = Restes à réaliser N-1 + Nouveaux crédits votés.

(5) Inscrire le chapitre et la nature des travaux.

(6) Le chapitre 45 doit être détaillé conformément au plan de comptes, tant en dépenses qu'en recettes.

(7) Indiquer le chapitre.

<b>IV – ANNEXES</b>	<b>IV</b>
<b>ELEMENTS DU BILAN</b>	
<b>EQUILIBRE DES OPERATIONS FINANCIERES – DEPENSES</b>	<b>B7.1</b>

**DEPENSES A COUVRIR PAR DES RESSOURCES PROPRES**

Art. (1)	Libellé (1)	Budget de l'exercice (hors RAR) (BP + BS + DM)	Propositions nouvelles	Vote (2)
<b>DEPENSES TOTALES A COUVRIR PAR DES RESSOURCES PROPRES =A + B</b>		<b>I 103 589 000,00</b>	<b>75 200,00</b>	<b>II 75 200,00</b>
<b>16 Emprunts et dettes assimilées (A)</b>		<b>94 000 000,00</b>	<b>0,00</b>	<b>0,00</b>
1631	Emprunts obligataires	20 000 000,00	0,00	0,00
1641	Emprunts en euros	74 000 000,00	0,00	0,00
1643	Emprunts en devises	0,00	0,00	0,00
16441	Opérations afférentes à l'emprunt	0,00	0,00	0,00
1671	Avances consolidées du Trésor	0,00	0,00	0,00
1672	Emprunts sur comptes spéciaux du Trésor	0,00	0,00	0,00
1678	Autres emprunts et dettes	0,00	0,00	0,00
1681	Autres emprunts	0,00	0,00	0,00
(4)				
1682	Bons à moyen terme négociables	0,00	0,00	0,00
1687	Autres dettes	0,00	0,00	0,00
<b>Dépenses et transferts à déduire des ressources propres (B)</b>		<b>9 589 000,00</b>	<b>75 200,00</b>	<b>75 200,00</b>
10...	<i>Reprise de dotations, fonds divers et réserves</i>			
10...	Reversement de dotations, fonds divers et réserves			
139	<i>Subv. invest. transférées cpte résultat</i>	9 289 000,00	75 200,00	75 200,00
020	Dépenses imprévues	300 000,00	0,00	0,00

	Op. de l'exercice III = I + II	Restes à réaliser en dépenses de l'exercice précédent (3)	Solde d'exécution D001 (3)	TOTAL IV
<b>Dépenses à couvrir par des ressources propres</b>	<b>103 664 200,00</b>	<b>6 804 767,82</b>	<b>283 050 489,47</b>	<b>393 519 457,29</b>

(1) Détailler les chapitres budgétaires par article conformément au plan de comptes.

(2) Crédits de l'exercice votés lors de la séance.

(3) Inscrire uniquement si le compte administratif est voté ou en cas de reprise anticipée des résultats de l'exercice précédent.

(4) Y compris les avances remboursables consenties au titre de l'article 25 de la loi n°2020-935 du 30 juillet 2020 de finances rectificative pour 2020, portant attribution des avances remboursables sur les recettes fiscales prévues aux articles 1594 A et 1595 du code général des impôts.

<b>IV – ANNEXES</b>	<b>IV</b>
<b>ELEMENTS DU BILAN EQUILIBRE DES OPERATIONS FINANCIERES – RECETTES</b>	<b>B7.2</b>

**RESSOURCES PROPRES**

Art. (1)	Libellé (1)	Budget de l'exercice (hors RAR) (BP + BS + DM)	Propositions nouvelles	Vote (2)
<b>RECETTES (RESSOURCES PROPRES) = a + b</b>		<b>V 424 655 591,02</b>	<b>40 986 042,08</b>	<b>VI 40 986 042,08</b>
<b>Ressources propres externes de l'année (a)</b>		<b>24 360 848,00</b>	<b>127 533,63</b>	<b>127 533,63</b>
10222	FCTVA	24 000 000,00	0,00	0,00
10228	Autres fonds	0,00	0,00	0,00
138	Autres subventions invest. non transf.	0,00	0,00	0,00
26...	Participations et créances rattachées			
27...	Autres immobilisations financières			
2743	Prêts au personnel	100 000,00	0,00	0,00
2748	Autres prêts	180 000,00	127 533,63	127 533,63
2761	Créances avances en garanties d'emprunt	0,00	0,00	0,00
27638	Créance Autres établissements publics	80 848,00	0,00	0,00
<b>Ressources propres internes de l'année (b)</b>		<b>400 294 743,02</b>	<b>40 858 508,45</b>	<b>40 858 508,45</b>
169	Primes de remboursement des obligations	17 653,00	0,00	0,00
26...	Participations et créances rattachées			
27...	Autres immobilisations financières			
28...	Amortissement des immobilisations			
28031	Frais d'études	14 000 000,00	0,00	0,00
28033	Frais d'insertion	600 000,00	0,00	0,00
2804111	Subv. Etat : Bien mobilier, matériel	1 000 000,00	0,00	0,00
2804112	Subv. Etat : Bâtiments, installations	15 000 000,00	0,00	0,00
2804113	Subv. Etat : Projet infrastructure	9 000 000,00	0,00	0,00
2804122	Subv. Régions : Bâtiments, installations	1 500 000,00	0,00	0,00
2804132	Subv. Dpt : Bâtiments, installations	900 000,00	0,00	0,00
2804133	Subv. Dpt : Projet infrastructure	1 000,00	0,00	0,00
2804141	Subv.Cne : Bien mobilier, matériel	25 000 000,00	0,00	0,00
2804142	Subv.Cne : Bâtiments, installations	111 000 000,00	0,00	0,00
2804143	Subv.Cne : Projet infrastructure	5 000 000,00	0,00	0,00
2804161	Subv. SPIC : Bien mobilier, matériel	4 800 000,00	0,00	0,00
2804162	Subv. SPIC : Bâtiments, installations	2 500 000,00	0,00	0,00
2804163	Subv. SPIC : Projet infrastructure	1 100 000,00	0,00	0,00
28041721	CCAS : Bien mobilier, matériel	26 000,00	0,00	0,00
28041722	CCAS : Bâtiments, installations	40 000,00	0,00	0,00
28041781	Autres EPL : Bien mobilier, matériel	10 000 000,00	0,00	0,00
28041782	Autres EPL : Bâtiments, installations	6 000 000,00	0,00	0,00
28041783	Autres EPL : Projet infrastructure	7 000 000,00	0,00	0,00
2804181	Autres org pub - Biens mob, mat, études	1 700 000,00	0,00	0,00
2804182	Autres org pub - Bât. et installations	2 800 000,00	0,00	0,00
2804183	Autres org pub-Proj infrastruct int nat.	10 500 000,00	0,00	0,00
280421	Privé - Biens mob., matériel et études	19 000 000,00	0,00	0,00
280422	Privé - Bâtiments et installations	7 500 000,00	0,00	0,00
280423	Privé : Projet infrastructure	1 700 000,00	0,00	0,00
280431	Subv.Scol : Bien mobilier, matériel	3 000 000,00	0,00	0,00
280432	Subv.Scol : Bâtiments, installations	600 000,00	0,00	0,00
2804411	Sub nat org pub - Biens mob, mat, études	3 600 000,00	0,00	0,00
2804412	Sub nat org pub - Bât. et installations	200 000,00	0,00	0,00
2804421	Sub nat privé - Biens mob, mat, études	32 000,00	0,00	0,00
2804422	Sub nat privé - Bât. et installations	200,00	0,00	0,00
28051	Concessions et droits similaires	6 500 000,00	0,00	0,00
2808	Autres immobilisations incorporelles	14 000,00	0,00	0,00
28121	Plantations d'arbres et arbustes	31 000,00	0,00	0,00
28128	Autres aménagements de terrains	400 000,00	0,00	0,00
281311	Bâtiments administratifs	4 000 000,00	0,00	0,00
281312	Bâtiments scolaires	9 000 000,00	0,00	0,00
281313	Bâtiments sociaux et médico-sociaux	2 600 000,00	0,00	0,00
281314	Bâtiments culturels et sportifs	500 000,00	0,00	0,00
281318	Autres bâtiments publics	800 000,00	0,00	0,00

Art. (1)	Libellé (1)	Budget de l'exercice (hors RAR) (BP + BS + DM)	Propositions nouvelles	Vote (2)
281321	Immeubles de rapport	120 000,00	0,00	0,00
281328	Autres bâtiments privés	2 000,00	0,00	0,00
281351	Bâtiments publics	500 000,00	0,00	0,00
28157	Matériel et outillage techniques	1 600 000,00	0,00	0,00
2817312	Bâtiments scolaires (m. à dispo)	11 700 000,00	0,00	0,00
2817318	Autres bâtiments publics (m. à dispo)	86 000,00	0,00	0,00
281788	Autres immo. corporelles (m. à dispo)	1 000,00	0,00	0,00
28181	Installations générales, aménagt divers	600 000,00	0,00	0,00
28182	Matériel de transport	2 100 000,00	0,00	0,00
281831	Matériel informatique scolaire	11 500 000,00	0,00	0,00
281838	Autre matériel informatique	3 900 000,00	0,00	0,00
281848	Autres matériels de bureau et mobiliers	800 000,00	0,00	0,00
28185	Matériel de téléphonie	170 000,00	0,00	0,00
28188	Autres immo. corporelles	1 200 000,00	0,00	0,00
481...	Charges à rép. sur plusieurs exercices			
4815	Charges liées à crise sanitaire Covid-19	13 300 000,00	0,00	0,00
024	Produits des cessions d'immobilisations	4 073 000,00	0,00	0,00
021	Virement de la section de fonctionnement	59 680 890,02	40 858 508,45	40 858 508,45

	Opérations de l'exercice VII = V + VI	Restes à réaliser en recettes de l'exercice précédent (3)	Solde d'exécution R001 (3)	Affectation R1068 (3)	TOTAL VIII
<b>Total ressources propres disponibles</b>	<b>465 641 633,10</b>	<b>0,00</b>	<b>0,00</b>	<b>289 855 257,29</b>	<b>755 496 890,39</b>

	Montant	
<b>Dépenses à couvrir par des ressources propres</b>	IV	<b>393 519 457,29</b>
<b>Ressources propres disponibles</b>	VIII	<b>755 496 890,39</b>
<b>Solde</b>	IX = VIII - IV (4)	<b>361 977 433,10</b>

(1) Les comptes 169, 26, 27, 28 et 481 sont à détailler conformément au plan de comptes.

(2) Crédits de l'exercice votés lors de la séance.

(3) Inscrire uniquement si le compte administratif est voté ou en cas de reprise anticipée des résultats de l'exercice précédent.

(4) Indiquer le signe algébrique.

<b>IV – ANNEXES</b>	<b>IV</b>
<b>ENGAGEMENTS HORS BILAN – ETAT DES ENGAGEMENTS RECUS</b>	<b>C6</b>

**ETAT DES ENGAGEMENTS RECUS**

Année d'origine	Nature de l'engagement	Organisme émetteur	Durée en années	Périodicité	Créance en capital à l'origine	Créance en capital au 01/01/N	Annuité à recevoir au cours de l'exercice
<b>TOTAL</b>					<b>0,00</b>	<b>0,00</b>	<b>0,00</b>
	8026 Redevance de crédit-bail restant à recevoir (crédit-bail immobilier)				0,00	0,00	0,00
	8027 Subventions à recevoir par annuités (annuités restant à recevoir)				0,00	0,00	0,00
	8028 Autres engagements reçus				0,00	0,00	0,00
	A l'exception de ceux reçus des entreprises				0,00	0,00	0,00
	Engagements reçus des entreprises				0,00	0,00	0,00

**IV – ANNEXES**
**ENGAGEMENTS HORS BILAN – AUTORISATIONS DE PROGRAMME**
**IV**
**C7**
**SITUATION DES AUTORISATIONS DE PROGRAMME ET CREDITS DE PAIEMENT**

N° ou intitulé de l'AP	Montant des AP			Montant des CP			
	Pour mémoire AP votée y compris ajustement	Révision de l'exercice N	Total cumulé (toutes les délibérations y compris pour N)	Crédits de paiement antérieurs (réalisations cumulées au 01/01/N) (1)	Crédits de paiement ouverts au titre de l'exercice N (2)	Restes à financer de l'exercice N+1	Restes à financer (exercices au-delà de N+1)
<b>TOTAL</b>	<b>7 351 307 387,99</b>	<b>-72 030 306,56</b>	<b>7 279 277 081,43</b>	<b>4 612 055 356,68</b>	<b>747 390 728,16</b>	<b>681 821 872,81</b>	<b>1 238 009 123,78</b>
2016 - 10001AA 1% artistique	854 500,00	0,00	854 500,00	222 356,86	173 000,00	208 334,54	250 808,60
2015 - 24007B Accessibilité services publics pers mobilité réduite 2015	467 318,00	-12 100,00	455 218,00	455 218,00	0,00	0,00	0,00
2016 - 24007C Accessibilité services publics pers mobilité réduite 2016	850 766,00	-200 205,00	650 561,00	650 561,00	0,00	0,00	0,00
2017 - 24007D Accessibilité services publics pers mobilité réduite 2017	1 188 816,00	-321 606,00	867 210,00	742 602,00	100 000,00	0,00	24 608,00
2018 - 24007E Accessibilité services publics pers mobilité réduite 2018	1 045 998,00	0,00	1 045 998,00	233 880,00	300 000,00	348 345,00	163 773,00
2019 - 24007F Accessibilité services publics pers mobilité réduite 2019	1 990 762,00	-20 071,00	1 970 691,00	632 580,00	550 000,00	297 532,00	490 579,00
2020 - 24007G Accessibilité services publics pers mobilité réduite 2020	1 702 546,00	-10 530,00	1 692 016,00	208 749,00	550 000,00	667 800,00	265 467,00
2021 - 24007H Accessibilité services publics pers mobilité réduite 2021	2 300 000,00	-757 051,00	1 542 949,00	133 753,00	437 674,00	366 247,00	605 275,00
2022 - 24007I Accessibilité services publics pers mobilité réduite 2022	1 300 000,00	0,00	1 300 000,00	0,00	50 000,00	750 000,00	500 000,00
2013 - 10071H Accotements revêtus 2013	4 937 904,09	-79 781,25	4 858 122,84	4 858 122,84	0,00	0,00	0,00
2018 - 10187G Accueil du public-aménagements des domaines départementaux	2 014 000,00	0,00	2 014 000,00	412 300,29	620 000,00	711 400,00	270 299,71
2016 - 10172CC Achat d'équipements	5 381 000,00	0,00	5 381 000,00	3 497 026,55	1 050 000,00	395 172,46	438 800,99
2022 - 10326A Achat de piscines mobiles	0,00	750 000,00	750 000,00	0,00	0,00	750 000,00	0,00
2016 - 24009C Acquisition réserves foncières 2016	338 786,00	0,00	338 786,00	336 435,00	0,00	2 351,00	0,00
2017 - 24009D Acquisition réserves foncières de moins de 100 hectares 2017	162 014,00	0,00	162 014,00	162 014,00	0,00	0,00	0,00
2018 - 24009E Acquisition réserves foncières de moins de 100 hectares 2018	324 760,00	-4 233,00	320 527,00	320 527,00	0,00	0,00	0,00
2019 - 24009F Acquisition réserves foncières de moins de 100 hectares 2019	468 874,00	-1 184,00	467 690,00	333 385,00	120 346,00	9 290,00	4 669,00
2020 - 24009G Acquisition réserves foncières de moins de 100 hectares 2020	465 136,00	0,00	465 136,00	239 991,00	80 000,00	145 145,00	0,00
2021 - 24009H Acquisition réserves foncières de moins de 100 hectares 2021	500 000,00	-21 224,00	478 776,00	0,00	270 000,00	128 776,00	80 000,00
2022 - 24009I Acquisition réserves foncières de moins de 100 hectares 2022	500 000,00	0,00	500 000,00	0,00	0,00	119 043,00	380 957,00
2016 - 10011AA Acquisitions DGAS	116 117 900,00	0,00	116 117 900,00	8 582 818,43	69 200 000,00	27 458 125,90	10 876 955,67
2018 - 88821A Acquisitions Maisons du Bel Age	4 000 000,00	0,00	4 000 000,00	3 295 741,47	500 000,00	3 303,63	200 954,90
2016 - 10011DD Acquisitions bâtiments administratifs et terrains	17 798 000,00	0,00	17 798 000,00	11 343 673,02	2 700 000,00	2 954 326,98	800 000,00
2012 - 10011P Acquisitions de biens industriels	700 000,00	0,00	700 000,00	606 945,36	0,00	20 000,00	73 054,64
2014 - 10225A Acquisitions engins forestiers	12 581 486,12	0,00	12 581 486,12	7 950 046,70	1 600 000,00	2 707 507,39	323 932,03
2021 - 10012O Acquisitions foncières des routes 2021	2 000 000,00	-1 740 622,52	259 377,48	259 377,48	0,00	0,00	0,00
2022 - 10012P Acquisitions foncières des routes 2022	10 000 000,00	0,00	10 000 000,00	0,00	4 000 000,00	6 000 000,00	0,00
2017 - 27023A Acquisitions foncières pistes cyclables	150 000,00	-150 000,00	0,00	0,00	0,00	0,00	0,00
2017 - 10174S Aide au dév.de la pratique culturelle et artistique 2017	356 940,00	-1,00	356 939,00	351 898,00	0,00	3 893,00	1 148,00
2018 - 10174T Aide au dév.de la pratique culturelle et artistique 2018	463 324,00	-24 536,00	438 788,00	394 697,00	30 000,00	3 577,00	10 514,00
2019 - 10174U Aide au dév.de la pratique culturelle et artistique 2019	348 014,00	-9 729,00	338 285,00	259 922,00	50 000,00	22 816,00	5 547,00
2020 - 10174V Aide au dév.de la pratique culturelle et artistique 2020	480 236,00	-2 665,00	477 571,00	210 163,00	211 320,00	43 654,00	12 434,00
2021 - 10174W Aide au dév.de la pratique culturelle et artistique 2021	500 000,00	-4 319,00	495 681,00	94 605,00	200 000,00	197 165,00	3 911,00
2022 - 10174X Aide au dév.de la pratique culturelle et artistique 2022	500 000,00	0,00	500 000,00	0,00	8 680,00	491 320,00	0,00
2014 - 10043U Aide au développement de la Provence rurale 2014	308 418,00	-616,00	307 802,00	307 802,00	0,00	0,00	0,00
2017 - 10043X Aide au développement de la Provence rurale 2017	747 123,00	-28 200,00	718 923,00	671 530,00	0,00	28 459,00	18 934,00
2018 - 10043Y Aide au développement de la Provence rurale 2018	400 000,00	0,00	400 000,00	279 434,00	50 000,00	70 566,00	0,00
2019 - 10043Z Aide au développement de la Provence rurale 2019	199 220,00	0,00	199 220,00	76 832,00	100 000,00	22 388,00	0,00

N° ou intitulé de l'AP	Montant des AP			Montant des CP			
	Pour mémoire AP votée y compris ajustement	Révision de l'exercice N	Total cumulé (toutes les délibérations y compris pour N)	Crédits de paiement antérieurs (réalisations cumulées au 01/01/N) (1)	Crédits de paiement ouverts au titre de l'exercice N (2)	Restes à financer de l'exercice N+1	Restes à financer (exercices au-delà de N+1)
2020 - 10043AA Aide au développement de la Provence rurale 2020	145 571,00	0,00	145 571,00	2 800,00	80 171,00	58 510,00	4 090,00
2021 - 10043AB Aide au développement de la Provence rurale 2021	200 000,00	0,00	200 000,00	0,00	51 926,00	105 074,00	43 000,00
2022 - 10043AC Aide au développement de la Provence rurale 2022	200 000,00	0,00	200 000,00	0,00	23 029,00	176 971,00	0,00
2020 - 10039N Aide au développement des activités portuaires 2020/2022	1 210 000,00	0,00	1 210 000,00	69 651,37	550 000,00	195 774,30	394 574,33
2017 - 16036L Aide aux acquisitions foncières et immobilières 2017	2 723 442,00	-12 178,00	2 711 264,00	2 694 336,00	0,00	16 928,00	0,00
2018 - 16036M Aide aux acquisitions foncières et immobilières 2018	2 276 214,00	-6 550,00	2 269 664,00	2 123 836,00	6 285,00	34 543,00	105 000,00
2019 - 16036N Aide aux acquisitions foncières et immobilières 2019	1 762 442,00	-338,00	1 762 104,00	1 593 124,00	0,00	168 980,00	0,00
2020 - 16036O Aide aux acquisitions foncières et immobilières 2020	5 811 578,00	0,00	5 811 578,00	3 337 803,00	1 500 000,00	737 078,00	236 697,00
2021 - 16036P Aide aux acquisitions foncières et immobilières 2021	4 500 000,00	0,00	4 500 000,00	0,00	4 491 200,00	0,00	8 800,00
2022 - 16036Q Aide aux acquisitions foncières et immobilières 2022	4 000 000,00	0,00	4 000 000,00	0,00	508 800,00	1 500 000,00	1 991 200,00
2017 - 10061R Aide aux archives et bibliothèques 2017	119 259,00	-339,00	118 920,00	118 920,00	0,00	0,00	0,00
2018 - 10061S Aide aux archives et bibliothèques 2018	213 113,00	-35 234,00	177 879,00	172 325,00	5 554,00	0,00	0,00
2019 - 10361P Aide construction et amélioration gendarmeries communales	151 125,00	0,00	151 125,00	0,00	100 000,00	0,00	51 125,00
2009 - 19013A Aide départementale politique de la ville 2009	1 752 652,00	0,00	1 752 652,00	1 507 370,00	0,00	245 282,00	0,00
2011 - 19013C Aide départementale politique de la ville 2011	1 984 196,00	0,00	1 984 196,00	1 887 847,00	0,00	96 349,00	0,00
2012 - 19013D Aide départementale politique de la ville 2012	1 859 892,00	0,00	1 859 892,00	1 473 007,67	0,00	386 884,33	0,00
2013 - 19013E Aide départementale politique de la ville 2013	1 316 602,00	0,00	1 316 602,00	711 882,00	0,00	604 720,00	0,00
2014 - 19013F Aide départementale politique de la ville 2014	1 904 271,00	0,00	1 904 271,00	1 559 942,00	0,00	344 329,00	0,00
2015 - 19013G Aide départementale politique de la ville 2015	1 194 093,00	0,00	1 194 093,00	906 955,34	3 643,49	264 723,63	18 770,54
2016 - 19013H Aide départementale politique de la ville 2016	1 036 746,00	0,00	1 036 746,00	954 093,00	0,00	54 212,00	28 441,00
2017 - 19013I Aide départementale politique de la ville 2017	346 249,00	0,00	346 249,00	171 763,00	39 864,00	104 687,00	29 935,00
2018 - 19013J Aide départementale politique de la ville 2018	796 946,00	0,00	796 946,00	247 930,00	280 281,00	213 965,00	54 770,00
2019 - 19013K Aide départementale politique de la ville 2019	1 494 264,00	0,00	1 494 264,00	315 576,00	251 211,51	398 360,00	529 116,49
2020 - 19013L Aide départementale politique de la ville 2020	872 472,00	0,00	872 472,00	50 079,00	119 000,00	298 366,00	405 027,00
2021 - 19013M Aide départementale politique de la ville 2021	1 500 000,00	-322 332,00	1 177 668,00	5 577,00	92 000,00	418 434,00	661 657,00
2022 - 19013N Aide départementale politique de la ville 2022	1 500 000,00	0,00	1 500 000,00	0,00	0,00	390 000,00	1 110 000,00
2017 - 27026A Aide à la Provence numérique 2017	982 477,00	-13 562,00	968 915,00	949 722,00	0,00	19 193,00	0,00
2018 - 27026B Aide à la Provence numérique 2018	1 411 499,00	-86 988,00	1 324 511,00	1 233 268,00	50 000,00	0,00	41 243,00
2019 - 27026C Aide à la Provence numérique 2019	1 500 000,00	-7 994,00	1 492 006,00	1 035 752,00	300 000,00	102 500,00	53 754,00
2020 - 27026D Aide à la Provence numérique 2020	993 630,00	-4 121,00	989 509,00	472 603,00	352 529,00	127 510,00	36 867,00
2021 - 27026E Aide à la Provence numérique 2021	1 500 000,00	-410,00	1 499 590,00	29 549,00	530 000,00	540 682,00	399 359,00
2022 - 27026F Aide à la Provence numérique 2022	1 000 000,00	0,00	1 000 000,00	0,00	50 000,00	450 000,00	500 000,00
2020 - 30008A Aide à la Provence verte 2020	1 992 068,00	-8 256,00	1 983 812,00	603 889,00	1 000 000,00	21 470,00	358 453,00
2021 - 30008B Aide à la Provence verte 2021	4 000 000,00	-614 620,00	3 385 380,00	190 442,00	2 580 000,00	614 938,00	0,00
2022 - 30008C Aide à la Provence verte 2022	3 000 000,00	0,00	3 000 000,00	0,00	50 000,00	2 950 000,00	0,00
2016 - 10550C Aide à la création de lits 2016	675 000,00	-300 000,00	375 000,00	375 000,00	0,00	0,00	0,00
2021 - 10550H Aide à la création de lits 2021	700 000,00	-568 000,00	132 000,00	132 000,00	0,00	0,00	0,00
2022 - 10550J Aide à la création de lits 2022	700 000,00	0,00	700 000,00	0,00	700 000,00	0,00	0,00
2017 - 27027A Aide à la qualité des eaux - prévention des inondations 2017	3 976 163,00	-405 346,00	3 570 817,00	2 687 700,00	0,00	225 734,00	657 383,00
2018 - 27027B Aide à la qualité des eaux - prévention des inondations 2018	549 814,00	-56 184,00	493 630,00	245 589,00	150 000,00	14 244,00	83 797,00
2019 - 27027C Aide à la qualité des eaux - prévention des inondations 2019	1 282 261,00	-2 827,00	1 279 434,00	559 726,00	250 000,00	205 000,00	264 708,00
2020 - 27027D Aide à la qualité des eaux - prévention des inondations 2020	3 000 000,00	-16 704,00	2 983 296,00	473 950,00	1 400 000,00	302 945,00	806 401,00
2021 - 27027E Aide à la qualité des eaux - prévention des inondations 2021	3 000 000,00	0,00	3 000 000,00	0,00	1 200 000,00	850 000,00	950 000,00
2022 - 27027F Aide à la qualité des eaux - prévention des inondations 2022	2 000 000,00	0,00	2 000 000,00	0,00	50 000,00	950 000,00	1 000 000,00
2018 - 10041S Aides aux associations sportives 2018	709 956,00	-168 164,00	541 792,00	541 792,00	0,00	0,00	0,00



N° ou intitulé de l'AP	Montant des AP			Montant des CP			
	Pour mémoire AP votée y compris ajustement	Révision de l'exercice N	Total cumulé (toutes les délibérations y compris pour N)	Crédits de paiement antérieurs (réalisations cumulées au 01/01/N) (1)	Crédits de paiement ouverts au titre de l'exercice N (2)	Restes à financer de l'exercice N+1	Restes à financer (exercices au-delà de N+1)
2019 - 10041T Aides aux associations sportives 2019	515 612,00	0,00	515 612,00	357 223,00	55 310,00	6 153,00	96 926,00
2020 - 10041U Aides aux associations sportives 2020	799 954,00	0,00	799 954,00	511 987,00	215 000,00	18 413,00	54 554,00
2021 - 10041V Aides aux associations sportives 2021	1 000 000,00	-152 306,00	847 694,00	192 934,00	335 000,00	0,00	319 760,00
2022 - 10041W Aides aux associations sportives 2022	1 000 000,00	0,00	1 000 000,00	0,00	400 000,00	350 000,00	250 000,00
2019 - 29010A Aides aux particuliers - véhicules propres 2019	9 996 079,00	0,00	9 996 079,00	9 717 754,00	50 000,00	143 325,00	85 000,00
2020 - 29010B Aides aux particuliers - véhicules propres 2020	19 999 273,00	0,00	19 999 273,00	19 487 597,00	450 000,00	0,00	61 676,00
2021 - 29010C Aides aux particuliers - véhicules propres 2021	37 000 000,00	-3 851 660,00	33 148 340,00	22 079 324,00	9 750 000,00	937 336,00	381 680,00
2022 - 29010D Aides aux particuliers - véhicules propres 2022	32 000 000,00	0,00	32 000 000,00	0,00	32 000 000,00	0,00	0,00
2016 - 26005A Aides exceptionnelles à l'investissement 2016	8 797 862,00	-305 598,00	8 492 264,00	8 492 264,00	0,00	0,00	0,00
2017 - 26005B Aides exceptionnelles à l'investissement 2017	7 669 088,00	-116 312,00	7 552 776,00	7 006 913,00	200 000,00	331 294,00	14 569,00
2018 - 26005E Aides exceptionnelles à l'investissement 2018	6 442 154,00	-54 721,00	6 387 433,00	4 202 004,00	1 000 000,00	729 680,00	455 749,00
2019 - 26005H Aides exceptionnelles à l'investissement 2019	10 000 000,00	0,00	10 000 000,00	8 768 668,00	557 351,00	354 681,00	319 300,00
2020 - 26005I Aides exceptionnelles à l'investissement 2020	10 783 757,00	0,00	10 783 757,00	2 226 904,00	3 000 000,00	1 237 944,00	4 318 909,00
2021 - 26005J Aides exceptionnelles à l'investissement 2021	4 000 000,00	0,00	4 000 000,00	0,00	2 000 000,00	457 427,00	1 542 573,00
2022 - 26005K Aides exceptionnelles à l'investissement 2022	5 000 000,00	0,00	5 000 000,00	0,00	1 066 371,00	1 933 629,00	2 000 000,00
2022 - 10207GG Aides à l'agro-alimentaire	0,00	3 000 000,00	3 000 000,00	0,00	0,00	600 000,00	2 400 000,00
2016 - 10677K Aides à la protection des milieux aquatiques 2016	943 865,00	-274 187,00	669 678,00	633 676,00	30 002,00	0,00	6 000,00
2017 - 27025A Amélioration de la forêt et prévention des incendies 2017	966 361,00	-100 793,00	865 568,00	735 238,00	100 000,00	0,00	30 330,00
2018 - 27025C Amélioration de la forêt et prévention des incendies 2018	1 461 203,00	-72 940,00	1 388 263,00	1 155 141,00	182 174,00	50 948,00	0,00
2019 - 27025D Amélioration de la forêt et prévention des incendies 2019	1 449 261,00	-25 005,00	1 424 256,00	814 579,00	398 666,00	58 489,00	152 522,00
2020 - 27025E Amélioration de la forêt et prévention des incendies 2020	1 199 049,00	-3 195,00	1 195 854,00	276 240,00	500 000,00	250 000,00	169 614,00
2021 - 27025F Amélioration de la forêt et prévention des incendies 2021	1 500 000,00	-278 226,00	1 221 774,00	0,00	380 000,00	486 971,00	354 803,00
2022 - 27025G Amélioration de la forêt et prévention des incendies 2022	1 000 000,00	0,00	1 000 000,00	0,00	13 944,00	700 000,00	286 056,00
2017 - 27025B Amélioration de la forêt et prévention des incendies av.2017 aides antérieures à 2017	1 277 253,00	-400 599,00	876 654,00	819 630,00	57 024,00	0,00	0,00
2019 - 25001B Amélioration efficacité énergétique des collèges	2 800 000,00	0,00	2 800 000,00	1 749 131,20	700 000,00	53 496,22	297 372,58
2005 - 15005A Aménagement accès pour personnes en situation de handicap dans les collèges	21 138 327,82	0,00	21 138 327,82	733 404,38	4 600 000,00	6 287 648,02	9 517 275,42
2013 - 13005U Aménagement carrefour A51/D96/D556	4 085 688,17	0,00	4 085 688,17	3 823 204,78	787,80	16 000,00	245 695,59
2018 - 10083AE Aménagement carrefour de la Fossette	1 500 000,00	-844 361,00	655 639,00	655 639,00	0,00	0,00	0,00
2017 - 26005C Aménagement du futur MIN de Châteaurenard	28 000 000,00	0,00	28 000 000,00	1 475 000,00	2 000 000,00	8 765 832,00	15 759 168,00
2019 - 10187H Aménagement pour les personnes en situation de handicap	912 000,00	0,00	912 000,00	284 037,70	130 000,00	463 939,80	34 022,50
2014 - 10077A Arbois ZAC de la gare	1 741 350,00	0,00	1 741 350,00	1 741 350,00	0,00	0,00	0,00
2021 - 10083AL Autoroutes du quotidien	2 500 000,00	0,00	2 500 000,00	0,00	0,00	2 500 000,00	0,00
2016 - 13005DD Autres chantiers de GT2 10558A	2 079 500,00	-1 259 687,44	819 812,56	819 812,56	0,00	0,00	0,00
2013 - 13005P B007 réhabilitation de l'ancien pont de Mallemort études	912 000,00	0,00	912 000,00	446 990,81	114 000,00	24 458,34	326 550,85
2013 - 10420C Base de données - orthophotographie	113 413,50	0,00	113 413,50	106 291,70	7 121,80	0,00	0,00
2020 - 30015A COVID 19 Déconfinement	2 500 000,00	0,00	2 500 000,00	1 096 824,00	800 000,00	412 537,00	190 639,00
2020 - 30014A COVID 19 Relance	13 400 000,00	0,00	13 400 000,00	4 201 827,00	4 089 653,00	2 520 993,00	2 587 527,00
2021 - 31000A CPER 2021-2027 enseignement supérieur	18 000 000,00	0,00	18 000 000,00	0,00	1 513 152,00	2 500 000,00	13 986 848,00
2021 - 31002A CPER 2021-2027 mobilité	4 000 000,00	0,00	4 000 000,00	0,00	600 000,00	2 450 000,00	950 000,00
2021 - 31001A CPER 2021-2027 port fluvial d'Arles	1 000 000,00	0,00	1 000 000,00	0,00	636 000,00	0,00	364 000,00
2007 - 10289F CPER GPMM accès ferroviaires	6 786 333,00	0,00	6 786 333,00	4 668 595,48	50 000,00	1 924 730,86	143 006,66
2018 - 10083AD Carrefour de Bonpas	48 500,00	0,00	48 500,00	15 340,08	8 379,00	15 121,00	9 659,92
2017 - 10041Q Centre sportif départemental	2 000 000,00	0,00	2 000 000,00	540 124,23	680 000,00	204 875,77	575 000,00
2019 - 10097E Cité mixte internationale	36 800 000,00	-4 700 000,00	32 100 000,00	8 718 959,83	13 200 000,00	10 181 040,17	0,00

N° ou intitulé de l'AP	Montant des AP			Montant des CP			
	Pour mémoire AP votée y compris ajustement	Révision de l'exercice N	Total cumulé (toutes les délibérations y compris pour N)	Crédits de paiement antérieurs (réalisations cumulées au 01/01/N) (1)	Crédits de paiement ouverts au titre de l'exercice N (2)	Restes à financer de l'exercice N+1	Restes à financer (exercices au-delà de N+1)
2016 - 10097AA Cités mixtes	8 937 000,00	0,00	8 937 000,00	3 593 810,77	2 022 000,00	1 340 720,32	1 980 468,91
2004 - 14015A Clôture des opérations anciennes collèges	1 049 608,47	0,00	1 049 608,47	1 033 384,92	0,00	16 223,55	0,00
2016 - 13013AA Collège numérique	156 171 999,05	0,00	156 171 999,05	102 634 244,14	35 403 000,00	13 661 449,91	4 473 305,00
2017 - 14032C Collèges travaux programmés urgents sécurisation 2017	15 706 000,00	-2 000 000,00	13 706 000,00	12 047 757,28	695 000,00	204 770,51	758 472,21
2018 - 14032D Collèges travaux programmés urgents sécurisation 2018	25 088 000,00	-800 000,00	24 288 000,00	21 697 605,29	1 967 000,00	82 144,45	541 250,26
2019 - 14032E Collèges travaux programmés urgents sécurisation 2019	29 771 000,00	500 000,00	30 271 000,00	26 999 233,10	2 228 500,00	527 581,61	515 685,29
2020 - 14032F Collèges travaux programmés urgents sécurisation 2020	33 826 000,00	0,00	33 826 000,00	19 221 462,69	6 000 000,00	2 065 074,37	6 539 462,94
2021 - 14032G Collèges travaux programmés urgents sécurisation 2021	30 000 000,00	5 655 000,00	35 655 000,00	12 307 467,03	6 000 000,00	3 529 992,87	13 817 540,10
2022 - 14032H Collèges travaux programmés urgents sécurisation 2022	27 500 000,00	0,00	27 500 000,00	0,00	9 649 500,00	8 450 500,00	9 400 000,00
2013 - 13005T Complément échangeur A55/D9 : Carry études	8 848 000,00	0,00	8 848 000,00	554 293,66	232 100,00	596 235,32	7 465 371,02
2021 - 10389A Construction d'un bloc opératoire au sein du CCVFA de Goris	250 000,00	-250 000,00	0,00	0,00	0,00	0,00	0,00
2004 - 14016A Construction en maîtrise d'ouvrage directe	244 985 459,91	502 728,81	245 488 188,72	147 276 778,44	9 690 750,00	14 530 077,12	73 990 583,16
2015 - 25005A Construction gendarmerie de roquevaire en MOD	8 225 000,00	270 000,00	8 495 000,00	4 998 310,65	1 965 000,00	1 019 290,41	512 398,94
2008 - 10127N Contrat départemental de développement et d'aménagement 2008	30 902 212,00	-145 193,00	30 757 019,00	30 757 019,00	0,00	0,00	0,00
2012 - 10127R Contrat départemental de développement et d'aménagement 2012	65 105 240,00	16 405,00	65 121 645,00	65 094 097,00	0,00	27 548,00	0,00
2013 - 10127S Contrat départemental de développement et d'aménagement 2013	46 297 253,00	-394 810,00	45 902 443,00	43 913 015,00	0,00	1 284 877,00	704 551,00
2014 - 10127T Contrat départemental de développement et d'aménagement 2014	153 394 552,00	-1 090 435,00	152 304 117,00	125 163 306,00	9 500 000,00	8 420 265,00	9 220 546,00
2015 - 10127U Contrat départemental de développement et d'aménagement 2015	141 597 826,00	-685 023,00	140 912 803,00	123 049 176,00	6 000 000,00	8 593 398,00	3 270 229,00
2016 - 10127V Contrat départemental de développement et d'aménagement 2016	108 231 156,00	-502 938,00	107 728 218,00	75 128 880,00	10 000 000,00	7 890 313,00	14 709 025,00
2017 - 10127W Contrat départemental de développement et d'aménagement 2017	61 219 257,00	-140 418,00	61 078 839,00	46 299 225,00	4 500 000,00	27 587,00	10 252 027,00
2018 - 10127X Contrat départemental de développement et d'aménagement 2018	43 881 516,00	0,00	43 881 516,00	27 519 067,00	4 600 000,00	7 653 276,00	4 109 173,00
2019 - 10127Y Contrat départemental de développement et d'aménagement 2019	37 328 112,00	-185 663,00	37 142 449,00	19 975 734,00	8 000 000,00	7 073 245,00	2 093 470,00
2020 - 10127Z Contrat départemental de développement et d'aménagement 2020	42 075 071,00	0,00	42 075 071,00	4 925 382,00	17 226 059,00	13 884 707,00	6 038 923,00
2021 - 10127AA Contrat départemental de développement et d'aménagement 2021	68 000 000,00	-24 993 131,00	43 006 869,00	1 213 223,00	4 000 000,00	17 777 131,00	20 016 515,00
2022 - 10127AB Contrat départemental de développement et d'aménagement 2022	40 000 000,00	0,00	40 000 000,00	0,00	0,00	1 000 000,00	39 000 000,00
2007 - 17018A Contrats de projets 2007-2013 volet ferroviaire FERROVIAIRE	58 848 957,63	-2 893 333,02	55 955 624,61	55 955 624,61	0,00	0,00	0,00
2012 - 22026A Construction casernes SDIS	78 288 000,00	0,00	78 288 000,00	6 395 250,49	3 035 000,00	8 149 297,02	60 708 452,49
2010 - 16020F Convention ANRU "Notre Dame Limite-la Solidarité"	301 523,00	0,00	301 523,00	189 266,00	112 257,00	0,00	0,00
2010 - 16020H Convention ANRU "la Soude- les Hauts de Mazargues"	1 552 372,00	-118,00	1 552 254,00	1 522 681,15	0,00	29 572,85	0,00
2010 - 16020G Convention ANRU "zus centre nord"	2 606 107,00	0,00	2 606 107,00	1 769 885,49	191 719,98	223 309,00	421 192,53
2011 - 16020L Convention ANRU Aix en Provence	2 665 287,00	-45 584,00	2 619 703,00	1 995 548,00	541 650,99	82 504,01	0,00
2006 - 16020A Convention ANRU Flamands/Iris 2006	10 723 432,84	0,00	10 723 432,84	7 991 082,95	935 000,00	1 417 236,99	380 112,90
2006 - 10239E Convention ANRU Flamands/Iris	4 018 569,00	0,00	4 018 569,00	3 604 334,38	85 000,00	329 234,62	0,00
2011 - 10239S Convention ANRU Kalliste	57 914,00	0,00	57 914,00	26 777,33	0,00	0,00	31 136,67
2011 - 16020M Convention ANRU Kalliste	306 443,00	0,00	306 443,00	178 717,56	0,00	127 725,44	0,00
2009 - 10239M Convention ANRU Miramas Maille II	4 434 188,00	0,00	4 434 188,00	3 710 452,00	717 736,00	6 000,00	0,00
2009 - 16020C Convention ANRU Miramas Maille II	345 750,00	-14 350,00	331 400,00	313 697,83	0,00	17 702,17	0,00
2011 - 10239R Convention ANRU Saint Barthélemy	2 655 270,00	0,00	2 655 270,00	1 373 366,03	418 000,00	819 270,97	44 633,00
2011 - 16020K Convention ANRU Saint Barthélemy	1 854 091,00	0,00	1 854 091,00	1 748 983,03	39 008,00	66 099,97	0,00
2010 - 16020D Convention ANRU Saint Mauront	844 698,00	0,00	844 698,00	786 318,97	31 429,03	0,00	26 950,00
2007 - 10239G Convention ANRU Saint Paul	550 018,00	0,00	550 018,00	217 607,81	0,00	332 410,19	0,00
2007 - 10239H Convention ANRU St Joseph/Vieux Moulin	194 145,00	0,00	194 145,00	0,00	0,00	78 000,00	116 145,00
2008 - 10239J Convention ANRU St Mauront	3 746 447,00	0,00	3 746 447,00	2 186 494,69	0,00	113 923,00	1 446 029,31
2007 - 16020B Convention ANRU St Paul	214 587,00	0,00	214 587,00	191 234,00	0,00	23 353,00	0,00
2010 - 10239Q Convention ANRU Vallon de Malpassé	307 683,00	0,00	307 683,00	282 666,23	0,00	25 016,77	0,00

N° ou intitulé de l'AP	Montant des AP			Montant des CP			
	Pour mémoire AP votée y compris ajustement	Révision de l'exercice N	Total cumulé (toutes les délibérations y compris pour N)	Crédits de paiement antérieurs (réalisations cumulées au 01/01/N) (1)	Crédits de paiement ouverts au titre de l'exercice N (2)	Restes à financer de l'exercice N+1	Restes à financer (exercices au-delà de N+1)
2010 - 16020J Convention ANRU Vallon de Malpassé	885 813,00	0,00	885 813,00	540 108,06	43 935,00	151 524,94	150 245,00
2009 - 19023A Convention ANRU Vitrolles	875 274,06	-14 350,00	860 924,06	829 491,20	0,00	31 432,86	0,00
2007 - 10239I Convention ANRU l'Estaque	2 000 000,00	-419 000,00	1 581 000,00	1 525 792,11	0,00	55 207,89	0,00
2010 - 10239N Convention ANRU la Ciotat	852 009,00	0,00	852 009,00	431 859,58	238 824,00	5 781,42	175 544,00
2010 - 16020E Convention ANRU la Ciotat	147 991,00	0,00	147 991,00	147 991,00	0,00	0,00	0,00
2008 - 10239L Convention ANRU la Savine	714 400,00	-185 634,00	528 766,00	121 301,50	0,00	0,00	407 464,50
2013 - 16020N Convention ANRU la Savine	1 575 000,00	0,00	1 575 000,00	339 097,50	0,00	1 235 902,50	0,00
2010 - 10239P Convention ANRU la Soude les hauts de Mazargues	1 230 236,00	0,00	1 230 236,00	1 064 555,17	9 602,00	18 233,00	137 845,83
2006 - 10239F Convention ANRU plan d'Aou/St Antoine/La Viste	1 482 796,00	-72 000,00	1 410 796,00	681 720,68	56 000,00	673 075,32	0,00
2010 - 10239O Convention ANRU zus centre nord	2 288 717,00	0,00	2 288 717,00	830 286,02	0,00	1 058 391,65	400 039,33
2022 - 32000A Copropriétés hors NPNRU - accord partenarial	500 000,00	0,00	500 000,00	0,00	25 000,00	75 000,00	400 000,00
2010 - 13005I D 18 Aménagement entre la D10 et D65 Aix-en-provence	10 327 000,00	-93 531,44	10 233 468,56	9 071 376,72	57 900,00	408 322,24	695 869,60
2010 - 13005J D 24 Déviation de Cabannes	9 400 000,00	0,00	9 400 000,00	9 009 841,12	0,00	390 150,08	8,80
2015 - 13005AD D 570N contournement est d'Arles	2 910 000,00	3 500 000,00	6 410 000,00	1 424 016,83	237 000,00	4 493 223,08	255 760,09
2015 - 13005AE D 570N requalification de la D570N entre Arles et Gravescon	10 117 200,00	0,00	10 117 200,00	3 316 850,44	4 565 000,00	1 414 137,99	821 211,57
2022 - 13005AM D 6 aménagement de l'échangeur du puits Morandat	3 230 000,00	0,00	3 230 000,00	0,00	815 000,00	2 415 000,00	0,00
2010 - 13005G D 7n Dénivellation du passage à niveau Calade Aix/Provence	11 888 000,00	-224 030,11	11 663 969,89	10 761 409,17	50 000,00	352 560,72	500 000,00
2019 - 13005AK D 7n traversée de Celony	450 000,00	0,00	450 000,00	133 390,74	215 000,00	30 607,62	71 001,64
2010 - 13005K D 96 Contournement de Peyrolles	939 000,00	0,00	939 000,00	190 848,71	3 000,00	30 000,00	715 151,29
2015 - 13005Z D20E liaison nouvelle entre D9/D48	9 929 195,00	-2 962 125,12	6 967 069,88	6 361 456,90	0,00	591 980,62	13 632,36
2016 - 13005AG D35b/36 franchissement du Rhône Salin de Giraud	1 230 000,00	0,00	1 230 000,00	592 177,44	318 000,00	42 895,14	276 927,42
2013 - 13005Q D4 aménagement entre les Trois Lucs et les Vaudrans études	200 000,00	0,00	200 000,00	44 431,44	0,00	155 568,56	0,00
2015 - 13005Y D543 déviation de Saint Pons	2 100 000,00	0,00	2 100 000,00	493 853,97	5 000,00	1 474 688,20	126 457,83
2020 - 13005AL D556 Aménagement entre D 561 et D96 Meyrargues/Venelles	652 000,00	0,00	652 000,00	27 285,00	75 000,00	434 000,00	115 715,00
2013 - 13005R D568 aménagement tunnel du Resquiadou et l'Av. André Roussin	690 000,00	0,00	690 000,00	513 874,28	52 000,00	65 451,65	58 674,07
2015 - 13005AB D6 déviation de la Barque et liaison A8/D6(1ère phase)	26 130 000,00	0,00	26 130 000,00	1 231 797,16	3 054 000,00	7 816 872,92	14 027 329,92
2015 - 13005AC D6 mise en sécurité entre A51 et Gardanne	1 310 000,00	0,00	1 310 000,00	149 585,21	378 000,00	473 849,13	308 565,66
2012 - 13005O D7N déviation de Saint-Cannat	3 500 000,00	0,00	3 500 000,00	962 862,01	440 000,00	957 804,22	1 139 333,77
2011 - 13005L D7N reconstruction ouvrage d'art Plan d'Orgon	9 160 000,00	0,00	9 160 000,00	8 668 029,51	207 536,40	184 434,09	100 000,00
2018 - 13005AJ D7n amélioration de la sécurité	5 775 000,00	0,00	5 775 000,00	606 484,55	400 000,00	2 066 537,34	2 701 978,11
2015 - 13005AA D9 mise à 2x2 voies de la D9-section du Realtor	11 604 000,00	0,00	11 604 000,00	9 149 747,19	170 000,00	100 735,40	2 183 517,41
2015 - 13005AF D9 voie nouvelle entre la Couronne et Lavera	2 900 000,00	0,00	2 900 000,00	483 994,23	0,00	1 900 754,13	515 251,64
2013 - 13005S D908 voie nouvelle la Croix Rouge études	183 000,00	0,00	183 000,00	87 438,32	0,00	95 561,68	0,00
2016 - 10433T Déchets 2016	459 128,00	-92 985,00	366 143,00	366 143,00	0,00	0,00	0,00
2017 - 10433U Déchets 2017	927 540,00	-10 290,00	917 250,00	441 450,00	100 000,00	287 473,00	88 327,00
2020 - 10248L EHPAD la Soubeyrane Cassis	1 921 270,00	0,00	1 921 270,00	192 127,00	576 381,00	1 152 762,00	0,00
2019 - 10248J EHPAD les Magnolias Port St Louis du rhône	2 440 000,00	0,00	2 440 000,00	244 000,00	732 021,00	1 463 979,00	0,00
2015 - 10083Y Echangeur de belcodène sur A52	1 720 000,00	210 000,00	1 930 000,00	951 348,00	768 652,00	210 000,00	0,00
2017 - 10113M Equipement collège Robespierre	354 027,00	-31 452,89	322 574,11	322 574,11	0,00	0,00	0,00
2016 - 10134AA Equipement demi-pensions	405 000,00	-252 000,00	153 000,00	53 475,36	25 000,00	8 931,66	65 592,98
2010 - 10385F Equipement du territoire investissement 2010	1 120 000,00	-25 000,00	1 095 000,00	1 095 000,00	0,00	0,00	0,00
2013 - 10385I Equipement du territoire investissement 2013	431 500,00	-240 000,00	191 500,00	191 500,00	0,00	0,00	0,00
2015 - 10385K Equipement du territoire investissement 2015	220 000,00	0,00	220 000,00	146 666,00	0,00	0,00	73 334,00
2014 - 14058W Equipement sanitaire assistance publique hopitaux marseille	74 120 000,00	0,00	74 120 000,00	16 857 346,08	1 000 000,00	5 269 064,44	50 993 589,48
2018 - 88801A Equipement sureté sécurité Maisons du Bel Age	466 177,82	0,00	466 177,82	442 957,20	36 818,35	0,00	-13 597,73

N° ou intitulé de l'AP	Montant des AP			Montant des CP			
	Pour mémoire AP votée y compris ajustement	Révision de l'exercice N	Total cumulé (toutes les délibérations y compris pour N)	Crédits de paiement antérieurs (réalisations cumulées au 01/01/N) (1)	Crédits de paiement ouverts au titre de l'exercice N (2)	Restes à financer de l'exercice N+1	Restes à financer (exercices au-delà de N+1)
2022 - 10113N Equipements collèges neufs Lançon - Versailles - Mignet	950 000,00	0,00	950 000,00	0,00	950 000,00	0,00	0,00
2016 - 22021E Equipements de sécurité publique 2016	1 556 007,00	-18 224,00	1 537 783,00	1 436 124,00	0,00	2 921,00	98 738,00
2017 - 22021F Equipements de sécurité publique 2017	2 884 484,00	-41 875,00	2 842 609,00	2 296 638,00	300 000,00	43 219,00	202 752,00
2018 - 22021G Equipements de sécurité publique 2018	2 983 226,00	-43 881,00	2 939 345,00	2 289 929,00	422 152,00	217 459,00	9 805,00
2019 - 22021H Equipements de sécurité publique 2019	4 065 097,00	-978,00	4 064 119,00	2 484 342,00	900 000,00	202 489,00	477 288,00
2020 - 22021I Equipements de sécurité publique 2020	1 581 370,00	-16 875,00	1 564 495,00	323 998,00	423 830,00	161 981,00	654 686,00
2021 - 22021J Equipements de sécurité publique 2021	3 000 000,00	-66 661,00	2 933 339,00	64 137,00	1 000 000,00	633 947,00	1 235 255,00
2022 - 22021K Equipements de sécurité publique 2022	2 000 000,00	0,00	2 000 000,00	0,00	50 000,00	950 000,00	1 000 000,00
2022 - 10083AP Etudes aménagement liaison entre RD11 et RD3 Var	0,00	33 450,00	33 450,00	0,00	0,00	33 450,00	0,00
2018 - 18001B Etudes autres bâtiments	500 000,00	0,00	500 000,00	67 858,20	10 000,00	322 141,80	100 000,00
2008 - 18001A Etudes autres bâtiments	200 000,00	0,00	200 000,00	98 948,33	50 000,00	31 051,67	20 000,00
2016 - 10477AA Etudes collèges	1 905 600,00	0,00	1 905 600,00	532 264,33	100 000,00	100 000,00	1 173 335,67
2004 - 14018A Etudes construction collèges	2 020 000,00	0,00	2 020 000,00	1 676 098,81	10 000,00	6 850,00	327 051,19
2016 - 10555AA Etudes et interventions sécurité routière	200 500,00	-54 174,52	146 325,48	146 325,48	0,00	0,00	0,00
2016 - 10481I Etudes générales des routes 2016	1 994 000,00	0,00	1 994 000,00	1 433 191,61	180 000,00	189 337,56	191 470,83
2017 - 10481J Etudes générales des routes 2017	1 815 000,00	0,00	1 815 000,00	1 493 164,77	101 000,00	216 279,79	4 555,44
2018 - 10481K Etudes générales des routes 2018	1 022 000,00	0,00	1 022 000,00	589 859,08	33 000,00	202 723,47	196 417,45
2019 - 10481L Etudes générales des routes 2019	1 225 600,00	0,00	1 225 600,00	967 857,94	58 000,00	140 647,98	59 094,08
2020 - 10481M Etudes générales des routes 2020	1 871 000,00	0,00	1 871 000,00	657 047,71	303 000,00	403 197,37	507 754,92
2021 - 10481N Etudes générales des routes 2021	1 200 000,00	0,00	1 200 000,00	222 904,09	175 000,00	290 000,00	512 095,91
2022 - 10481O Etudes générales des routes 2022	1 000 000,00	0,00	1 000 000,00	0,00	520 000,00	480 000,00	0,00
2009 - 10188C Etudes préliminaires LN Paca	6 451 334,00	-25 583,90	6 425 750,10	5 384 083,50	550 583,90	0,00	491 082,70
2022 - 32001A Etudes séquence ERC	300 000,00	0,00	300 000,00	0,00	145 195,50	100 000,00	54 804,50
2019 - 10198D Euroméditerranée 2019-2025 phase 2	15 000 000,00	-126 500,00	14 873 500,00	8 924 100,00	2 975 000,00	2 974 400,00	0,00
2016 - 10198AA Euroméditerranée investissement	18 834 967,91	0,00	18 834 967,91	10 002 062,31	773 000,00	3 185 063,62	4 874 841,98
2020 - 10184J Evolution du poste de travail 2020	5 804 000,00	-119 182,27	5 684 817,73	5 683 366,93	0,00	0,00	1 450,80
2021 - 10184K Evolution du poste de travail 2021	6 563 000,00	-1 006 825,99	5 556 174,01	5 275 641,39	263 285,01	0,00	17 247,61
2022 - 10184L Evolution du poste de travail 2022	7 695 000,00	0,00	7 695 000,00	0,00	6 755 714,99	925 798,01	13 487,00
2018 - 10184H Evolution du poste de travail- projet Darwin	12 383 000,00	0,00	12 383 000,00	10 157 992,80	1 557 000,00	563 551,99	104 455,21
2008 - 10559B Evolution du système billettique	3 085 523,94	0,00	3 085 523,94	3 085 523,93	0,00	0,01	0,00
2021 - 25001C Exploitation des installations thermiques collèges 2021 2025	4 630 000,00	0,00	4 630 000,00	257 282,67	2 520 000,00	870 000,00	982 717,33
2015 - 25001A Exploitation des installations thermiques des collèges	10 620 000,00	0,00	10 620 000,00	9 881 018,26	738 981,60	0,00	0,14
2018 - 10270C Exploitation-maintenance HD13 et annexes 2018	2 005 664,88	0,00	2 005 664,88	1 776 168,05	123 524,99	105 971,84	0,00
2019 - 10270D Exploitation-maintenance HD13 et annexes 2019	1 658 457,05	-76 000,00	1 582 457,05	1 436 766,74	10 600,00	9 763,59	125 326,72
2020 - 10270F Exploitation-maintenance HD13 et annexes 2020	1 437 638,01	-45 000,00	1 392 638,01	1 278 389,03	25 000,00	867,58	88 381,40
2021 - 10270G Exploitation-maintenance HD13 et annexes 2021	3 930 000,00	0,00	3 930 000,00	2 090 755,93	831 173,91	657 133,61	350 936,55
2022 - 10270H Exploitation-maintenance HD13 et annexes 2022	4 036 000,00	0,00	4 036 000,00	0,00	849 701,10	2 337 773,91	848 524,99
2004 - 14001A Extension et rénovation des SEGPA des collèges	12 258 385,57	0,00	12 258 385,57	11 011 611,02	135 000,00	419 220,12	692 554,43
2016 - 10207FF FIE agro alimentaire	2 739 702,00	-6 218,11	2 733 483,89	2 182 943,47	500 000,00	0,00	50 540,42
2016 - 10207EE FIE général	1 751 486,00	-439 827,14	1 311 658,86	1 311 658,86	0,00	0,00	0,00
2019 - 28003B Façades et paysages de Provence 2019	683 826,00	-412,00	683 414,00	66 041,00	300 000,00	124 891,00	192 482,00
2020 - 28003C Façades et paysages de Provence 2020	688 596,00	-3 305,00	685 291,00	83 184,00	400 000,00	142 577,00	59 530,00
2021 - 28003D Façades et paysages de Provence 2021	1 500 000,00	-127 110,00	1 372 890,00	75 923,00	400 000,00	500 000,00	396 967,00
2022 - 28003E Façades et paysages de Provence 2022	1 500 000,00	0,00	1 500 000,00	0,00	50 000,00	450 000,00	1 000 000,00
2017 - 10173B Financement travaux collèges privés	11 000 000,00	0,00	11 000 000,00	6 162 610,06	2 978 000,00	601 210,88	1 258 179,06

N° ou intitulé de l'AP	Montant des AP			Montant des CP			
	Pour mémoire AP votée y compris ajustement	Révision de l'exercice N	Total cumulé (toutes les délibérations y compris pour N)	Crédits de paiement antérieurs (réalisations cumulées au 01/01/N) (1)	Crédits de paiement ouverts au titre de l'exercice N (2)	Restes à financer de l'exercice N+1	Restes à financer (exercices au-delà de N+1)
2019 - 29013A Fonds Air	4 500 000,00	0,00	4 500 000,00	3 173 843,00	960 000,00	362 861,00	3 296,00
2013 - 10223Q Fonds d'intervention via locale 2013	8 413 450,80	-189 486,80	8 223 964,00	8 223 964,00	0,00	0,00	0,00
2014 - 10223R Fonds d'intervention via locale 2014	8 984 664,00	-60 000,00	8 924 664,00	8 879 004,00	0,00	15 660,00	30 000,00
2015 - 10223S Fonds d'intervention via locale 2015	6 869 000,00	-21 845,00	6 847 155,00	6 791 055,00	39 008,00	17 092,00	0,00
2011 - 10083N Fonds de concours et subventions à verser aux communes 2011	3 480 006,64	170 300,00	3 650 306,64	3 358 526,05	121 480,59	170 300,00	0,00
2014 - 10083T Fonds de concours et subventions à verser aux communes 2014	2 778 816,00	0,00	2 778 816,00	2 061 385,07	33 000,00	291 430,93	393 000,00
2014 - 10083U Fonds de concours et subventions à verser aux communes 2014	896 000,00	16 700,00	912 700,00	854 000,00	42 000,00	16 700,00	0,00
2015 - 10083X Fonds de concours et subventions à verser aux communes 2015	2 681 750,00	0,00	2 681 750,00	2 681 750,00	0,00	0,00	0,00
2016 - 10083Z Fonds de concours et subventions à verser aux communes 2016	642 500,00	0,00	642 500,00	452 748,44	0,00	0,00	189 751,56
2017 - 10083AA Fonds de concours et subventions à verser aux communes 2017	796 019,10	0,00	796 019,10	612 019,10	0,00	0,00	184 000,00
2018 - 10083AC Fonds de concours et subventions à verser aux communes 2018	1 023 805,00	0,00	1 023 805,00	517 685,00	0,00	2 367,00	503 753,00
2019 - 10083AF Fonds de concours et subventions à verser aux communes 2019	2 260 719,05	0,00	2 260 719,05	1 378 193,90	146 439,69	1 659,37	734 426,09
2020 - 10083AJ Fonds de concours et subventions à verser aux communes 2020	1 593 000,00	0,00	1 593 000,00	732 584,91	0,00	632 213,87	228 201,22
2021 - 10083AK Fonds de concours et subventions à verser aux communes 2021	7 443 487,00	0,00	7 443 487,00	818 706,91	2 910 427,72	2 946 480,59	767 871,78
2022 - 10083AO Fonds de concours et subventions à verser aux communes 2022	35 000,00	384 000,00	419 000,00	0,00	35 000,00	384 000,00	0,00
2019 - 29240A Fonds de concours à l'Etat pour l'achat d'une vedette	213 000,00	0,00	213 000,00	106 370,74	106 370,74	258,52	0,00
2012 - 10213R Fonds départemental d'aide au développement local 2012	9 449 089,00	-1 140,00	9 447 949,00	9 447 949,00	0,00	0,00	0,00
2015 - 10213U Fonds départemental d'aide au développement local 2015	2 998 859,00	-2 046,00	2 996 813,00	2 996 813,00	0,00	0,00	0,00
2016 - 10213V Fonds départemental d'aide au développement local 2016	6 019 921,00	-4 026,00	6 015 895,00	5 545 748,00	0,00	327 968,00	142 179,00
2017 - 10213W Fonds départemental d'aide au développement local 2017	6 217 088,00	-184 851,00	6 032 237,00	5 193 845,00	200 000,00	332 245,00	306 147,00
2018 - 10213X Fonds départemental d'aide au développement local 2018	7 083 808,00	-214 876,00	6 868 932,00	4 590 135,00	1 540 000,00	262 461,00	476 336,00
2019 - 10213Y Fonds départemental d'aide au développement local 2019	6 446 445,00	-16 806,00	6 429 639,00	3 572 827,00	279 079,00	1 004 254,00	1 573 479,00
2020 - 10213Z Fonds départemental d'aide au développement local 2020	6 692 245,00	-6 963,00	6 685 282,00	2 301 497,00	2 441 398,00	1 599 437,00	342 950,00
2021 - 10213AA Fonds départemental d'aide au développement local 2021	11 000 000,00	0,00	11 000 000,00	718 586,00	1 350 000,00	3 502 481,00	5 428 933,00
2022 - 10213AB Fonds départemental d'aide au développement local 2022	8 000 000,00	0,00	8 000 000,00	0,00	400 000,00	1 500 000,00	6 100 000,00
2017 - 10219R Fonds départemental de gestion de l'espace rural 2017	400 442,00	-63 937,59	336 504,41	336 504,41	0,00	0,00	0,00
2018 - 10219S Fonds départemental de gestion de l'espace rural 2018	698 226,00	0,00	698 226,00	573 094,75	50 000,00	25 131,25	50 000,00
2019 - 10219T Fonds départemental de gestion de l'espace rural 2019	699 842,00	0,00	699 842,00	340 271,67	100 000,00	55 342,61	204 227,72
2020 - 10219U Fonds départemental de gestion de l'espace rural 2020	607 818,00	0,00	607 818,00	359 416,72	120 000,00	127 591,16	810,12
2021 - 10219V Fonds départemental de gestion de l'espace rural 2021	700 000,00	-92 179,00	607 821,00	41 489,50	427 601,76	127 198,24	11 531,50
2022 - 10219W Fonds départemental de gestion de l'espace rural 2022	700 000,00	0,00	700 000,00	0,00	100 000,00	200 000,00	400 000,00
2016 - 10583AA GIPREB Etang de Berre	2 987 500,00	-2 569 610,17	417 889,83	236 083,83	100 000,00	81 806,00	0,00
2006 - 10239D Grand projet de ville	600 000,00	0,00	600 000,00	543 857,00	0,00	56 143,00	0,00
2019 - 10248H Humanisation EHPAD 2019	1 319 014,00	0,00	1 319 014,00	1 180 005,33	0,00	0,00	139 008,67
2020 - 10248K Humanisation EHPAD 2020	1 999 923,00	0,00	1 999 923,00	908 106,00	1 031 052,00	0,00	60 765,00
2021 - 10248M Humanisation EHPAD 2021	1 000 000,00	0,00	1 000 000,00	1 000 000,00	0,00	0,00	0,00
2022 - 10248N Humanisation EHPAD 2022	1 000 000,00	0,00	1 000 000,00	0,00	1 000 000,00	0,00	0,00
2019 - 10340C Informatique - projets métiers 2019	3 317 471,10	-10 895,92	3 306 575,18	3 306 575,18	0,00	0,00	0,00
2020 - 10340D Informatique - projets métiers 2020	2 327 935,36	-251 000,00	2 076 935,36	2 031 741,39	41 503,00	0,00	3 690,97
2021 - 10340E Informatique - projets métiers 2021	4 638 000,00	-1 508 595,80	3 129 404,20	1 865 555,37	737 000,00	404 075,63	122 773,20
2022 - 10340F Informatique - projets métiers 2022	5 503 000,00	0,00	5 503 000,00	0,00	4 200 497,00	1 102 503,00	200 000,00
2019 - 14050C Infrastructures réseaux-serveurs 2019	3 929 938,44	-53 627,45	3 876 310,99	3 876 310,99	0,00	0,00	0,00
2020 - 14050D Infrastructures réseaux-serveurs 2020	3 197 235,07	-138 008,78	3 059 226,29	3 056 075,77	0,00	0,00	3 150,52
2021 - 14050E Infrastructures réseaux-serveurs 2021	4 789 000,00	-368 359,21	4 420 640,79	3 539 071,73	734 559,41	92 415,88	54 593,77
2022 - 14050F Infrastructures réseaux-serveurs 2022	4 786 000,00	0,00	4 786 000,00	0,00	3 591 440,59	935 559,41	259 000,00

N° ou intitulé de l'AP	Montant des AP			Montant des CP			
	Pour mémoire AP votée y compris ajustement	Révision de l'exercice N	Total cumulé (toutes les délibérations y compris pour N)	Crédits de paiement antérieurs (réalisations cumulées au 01/01/N) (1)	Crédits de paiement ouverts au titre de l'exercice N (2)	Restes à financer de l'exercice N+1	Restes à financer (exercices au-delà de N+1)
2013 - 10255S Intégration des réseaux téléphoniques 2013	158 773,00	-6 659,00	152 114,00	152 114,00	0,00	0,00	0,00
2016 - 10255V Intégration des réseaux téléphoniques 2016	333 551,00	-29 407,00	304 144,00	280 457,00	0,00	23 687,00	0,00
2017 - 10255W Intégration des réseaux téléphoniques 2017	510 964,00	-145 394,00	365 570,00	323 884,00	41 686,00	0,00	0,00
2013 - 10254S Intégration des réseaux électriques 2013	294 927,00	-38 000,00	256 927,00	256 927,00	0,00	0,00	0,00
2015 - 10254U Intégration des réseaux électriques 2015	303 964,00	-19 000,00	284 964,00	284 964,00	0,00	0,00	0,00
2016 - 10254V Intégration des réseaux électriques 2016	348 067,00	-2 058,00	346 009,00	304 951,00	25 392,00	5 326,00	10 340,00
2017 - 10254W Intégration des réseaux électriques 2017	414 342,00	-7 343,00	406 999,00	318 529,00	50 000,00	22 990,00	15 480,00
2017 - 10489S Investissement de la société du canal de Provence 2017	315 000,00	-124 481,73	190 518,27	190 518,27	0,00	0,00	0,00
2018 - 10489T Investissement de la société du canal de Provence 2018	739 350,00	0,00	739 350,00	496 951,76	219 772,96	0,00	22 625,28
2019 - 10489U Investissement de la société du canal de Provence 2019	574 530,00	0,00	574 530,00	0,00	222 625,28	174 530,00	177 374,72
2021 - 10489W Investissement de la société du canal de Provence 2021	600 000,00	-600 000,00	0,00	0,00	0,00	0,00	0,00
2022 - 10489Y Investissement de la société du canal de Provence 2022	300 000,00	-300 000,00	0,00	0,00	0,00	0,00	0,00
2017 - 10258W Investissement de stockage 2017	257 632,42	-3 055,12	254 577,30	254 577,30	0,00	0,00	0,00
2018 - 10258X Investissement de stockage 2018	272 667,37	0,00	272 667,37	270 036,01	0,00	205,82	2 425,54
2019 - 10258Y Investissement de stockage 2019	342 352,57	0,00	342 352,57	308 453,19	0,00	21 244,56	12 654,82
2020 - 10258Z Investissement de stockage 2020	223 951,86	0,00	223 951,86	181 889,32	12 381,00	10 524,46	19 157,08
2021 - 10258AA Investissement de stockage 2021	400 000,00	-70 675,60	329 324,40	3 525,00	211 368,50	30 010,55	84 420,35
2022 - 10258AB Investissement de stockage 2022	500 000,00	0,00	500 000,00	0,00	276 250,50	33 514,50	190 235,00
2020 - 30007A JO 2024	20 000 000,00	0,00	20 000 000,00	0,00	1 000 000,00	5 800 000,00	13 200 000,00
2022 - 10188D LNPCA Etudes d'avant-projet	1 260 000,00	5 619 501,00	6 879 501,00	0,00	249 416,10	1 543 900,20	5 086 184,70
2010 - 10263D La Ciotat Shipyards	9 917 983,55	-408 000,00	9 509 983,55	8 812 865,15	0,00	634 118,40	63 000,00
2019 - 10263E La Ciotat Shipyards ascenseur à bateau	8 000 000,00	0,00	8 000 000,00	3 200 000,00	2 800 000,00	0,00	2 000 000,00
2012 - 10083Q Leo (Liaison Est Ouest)	8 000 000,00	0,00	8 000 000,00	1 347 466,00	1 747 000,00	4 835 680,00	69 854,00
2022 - 32009A MH Période Antiquité 2022	350 000,00	0,00	350 000,00	0,00	321 667,00	28 333,00	0,00
2017 - 27021A Maintenance autres sites 2017	451 516,61	-23 233,80	428 282,81	428 282,81	0,00	0,00	0,00
2018 - 27021B Maintenance autres sites 2018	595 524,58	-2 000,00	593 524,58	565 066,92	20 000,00	7 066,27	1 391,39
2019 - 27021C Maintenance autres sites 2019	1 385 871,80	-1 000,00	1 384 871,80	1 226 437,16	44 000,00	101 870,87	12 563,77
2020 - 27021D Maintenance autres sites 2020	838 000,00	0,00	838 000,00	443 735,60	127 000,00	247 838,19	19 426,21
2021 - 27021E Maintenance autres sites 2021	1 250 000,00	-251 000,00	999 000,00	420 084,16	505 000,00	18 713,92	55 201,92
2022 - 27021F Maintenance autres sites 2022	2 000 000,00	0,00	2 000 000,00	0,00	1 474 000,00	526 000,00	0,00
2017 - 14024B Maintenance bâtiments départementaux 2017	1 952 507,76	-181 543,28	1 770 964,48	1 770 964,48	0,00	0,00	0,00
2018 - 14024C Maintenance bâtiments départementaux 2018	3 143 956,51	0,00	3 143 956,51	3 057 121,73	35 125,26	30 313,11	21 396,41
2019 - 14024D Maintenance bâtiments départementaux 2019	7 736 465,61	-140 000,00	7 596 465,61	6 996 277,93	277 320,00	182 489,00	140 378,68
2020 - 14024E Maintenance bâtiments départementaux 2020	2 913 200,00	-26 000,00	2 887 200,00	2 484 029,54	120 680,00	98 283,52	184 206,94
2021 - 14024F Maintenance bâtiments départementaux 2021	5 950 000,00	0,00	5 950 000,00	3 067 134,20	2 199 300,00	338 531,56	345 034,24
2022 - 14024G Maintenance bâtiments départementaux 2022	6 500 000,00	1 820 000,00	8 320 000,00	0,00	3 868 574,74	2 373 300,00	2 078 125,26
2022 - 32012A Maintenance espaces naturels sensibles	0,00	80 000,00	80 000,00	0,00	25 000,00	55 000,00	0,00
2004 - 14032B Maintenance et rénovation collèges travaux programmés	86 176 552,65	-50 509,14	86 126 043,51	86 126 043,51	0,00	0,00	0,00
2004 - 14032A Maintenance et rénovation collèges travaux urgents	153 314 300,68	-1 675 000,00	151 639 300,68	150 431 726,53	525 000,00	102 256,71	580 317,44
2013 - 14031B Maintenance et rénovation dans l'HD13 et annexes	2 941 906,58	0,00	2 941 906,58	2 941 906,58	0,00	0,00	0,00
2017 - 14026D Maintenance exploitation Arenc 2017	261 685,53	-9 603,80	252 081,73	252 081,73	0,00	0,00	0,00
2018 - 14026E Maintenance exploitation Arenc 2018	199 383,62	-5 000,00	194 383,62	189 732,26	3 000,00	1 651,36	0,00
2019 - 14026F Maintenance exploitation Arenc 2019	230 865,01	0,00	230 865,01	211 558,73	0,00	10 955,95	8 350,33
2020 - 14026G Maintenance exploitation Arenc 2020	30 000,00	0,00	30 000,00	8 618,38	10 000,00	0,00	11 381,62
2021 - 14026H Maintenance exploitation Arenc 2021	1 070 000,00	0,00	1 070 000,00	52 254,91	315 000,00	646 000,00	56 745,09

N° ou intitulé de l'AP	Montant des AP			Montant des CP			
	Pour mémoire AP votée y compris ajustement	Révision de l'exercice N	Total cumulé (toutes les délibérations y compris pour N)	Crédits de paiement antérieurs (réalisations cumulées au 01/01/N) (1)	Crédits de paiement ouverts au titre de l'exercice N (2)	Restes à financer de l'exercice N+1	Restes à financer (exercices au-delà de N+1)
2022 - 14026I Maintenance exploitation Arenc 2022	770 000,00	0,00	770 000,00	0,00	417 000,00	353 000,00	0,00
2017 - 27020A Maintenance sites culturels 2017	449 844,90	-34 203,37	415 641,53	415 641,53	0,00	0,00	0,00
2018 - 27020B Maintenance sites culturels 2018	234 972,19	-27 000,00	207 972,19	201 024,23	1 503,25	2 634,91	2 809,80
2019 - 27020C Maintenance sites culturels 2019	170 395,35	-8 000,00	162 395,35	144 429,91	7 000,00	983,68	9 981,76
2020 - 27020D Maintenance sites culturels 2020	247 000,00	-10 000,00	237 000,00	170 488,12	34 000,00	21 516,66	10 995,22
2021 - 27020E Maintenance sites culturels 2021	1 180 000,00	0,00	1 180 000,00	208 441,81	430 000,00	488 700,00	52 858,19
2022 - 27020F Maintenance sites culturels 2022	830 000,00	0,00	830 000,00	0,00	407 496,75	421 000,00	1 503,25
2018 - 88813A Maisons du Bel Age	1 200 000,00	0,00	1 200 000,00	605 218,57	165 000,00	106 775,64	323 005,79
2018 - 88832A Maisons du Bel Age	11 200 000,00	0,00	11 200 000,00	5 724 593,93	1 500 000,00	1 841 199,97	2 134 206,10
2018 - 26005F Marseille-Ambition centre-ville	34 200 000,00	0,00	34 200 000,00	23 551 440,00	5 000 000,00	380 270,00	5 268 290,00
2018 - 88800A Materiel et mobilier Maisons du Bel Age	1 165 000,00	0,00	1 165 000,00	726 439,50	160 000,00	156 896,02	121 664,48
2020 - 10272E Matériel et mobilier des services 2020	1 127 514,50	0,00	1 127 514,50	1 092 918,20	0,00	8 254,48	26 341,82
2021 - 10272F Matériel et mobilier des services 2021	1 946 000,00	-51 000,00	1 895 000,00	1 258 303,32	567 455,96	19 762,05	49 478,67
2022 - 10272G Matériel et mobilier des services 2022	1 836 000,00	0,00	1 836 000,00	0,00	1 537 544,04	298 455,96	0,00
2019 - 29008A Mesures environnementales	503 000,00	0,00	503 000,00	0,00	464 500,00	38 500,00	0,00
2012 - 10187E Mise en sécurité des domaines départementaux	3 844 000,00	0,00	3 844 000,00	1 503 825,75	380 000,00	992 250,55	967 923,70
2018 - 28001A Modernisation de la sureté	6 010 000,00	0,00	6 010 000,00	3 475 541,17	1 532 000,00	310 048,79	692 410,04
2016 - 13003DD Modernisation des routes - Etudes	9 842 100,00	0,00	9 842 100,00	4 909 753,66	1 687 000,00	1 591 320,33	1 654 026,01
2009 - 13003S Modernisation des routes 2009-2011	51 998 872,71	0,00	51 998 872,71	51 901 327,37	9 800,00	87 745,34	0,00
2012 - 13003T Modernisation des routes 2012-2014	40 717 529,16	0,00	40 717 529,16	37 357 983,42	1 533 000,00	1 363 830,12	462 715,62
2015 - 13003U Modernisation des routes 2015-2017	50 261 714,78	0,00	50 261 714,78	41 542 521,88	1 203 000,00	3 363 031,23	4 153 161,67
2018 - 13003V Modernisation des routes 2018-2020	39 299 999,48	0,00	39 299 999,48	22 621 347,65	3 015 000,00	6 271 510,76	7 392 141,07
2021 - 13003W Modernisation des routes 2021-2023	41 380 000,00	0,00	41 380 000,00	1 611 439,35	5 078 914,47	8 048 285,53	26 641 360,65
2017 - 10281Y Modernisation des réseaux d'hydraulique agricole 2017	657 971,00	-311 147,96	346 823,04	346 823,04	0,00	0,00	0,00
2018 - 10281Z Modernisation des réseaux d'hydraulique agricole 2018	791 408,00	0,00	791 408,00	136 063,00	50 000,00	207 634,80	397 710,20
2019 - 10281AA Modernisation des réseaux d'hydraulique agricole 2019	753 606,17	0,00	753 606,17	71 740,40	200 000,00	304 217,30	177 648,47
2020 - 10281AB Modernisation des réseaux d'hydraulique agricole 2020	686 162,00	0,00	686 162,00	4 064,00	250 000,00	136 162,00	295 936,00
2021 - 10281AC Modernisation des réseaux d'hydraulique agricole 2021	800 000,00	0,00	800 000,00	0,00	100 000,00	500 000,00	200 000,00
2022 - 10281AE Modernisation des réseaux d'hydraulique agricole 2022	800 000,00	300 000,00	1 100 000,00	0,00	300 000,00	300 000,00	500 000,00
2019 - 10083AI Modification du diffuseur de Cadarache	1 200 000,00	0,00	1 200 000,00	132 514,00	670 000,00	330 486,00	67 000,00
2020 - 14039LL Monuments historiques - Rocher Le Mistral	2 290 150,00	0,00	2 290 150,00	816 352,00	945 020,00	0,00	528 778,00
2016 - 14039H Monuments historiques 2016	591 840,00	-19 808,00	572 032,00	572 032,00	0,00	0,00	0,00
2017 - 14039I Monuments historiques 2017	284 777,00	-82 721,00	202 056,00	202 056,00	0,00	0,00	0,00
2018 - 14039J Monuments historiques 2018	519 347,00	-9 500,00	509 847,00	317 109,00	37 879,00	349,00	154 510,00
2019 - 14039K Monuments historiques 2019	299 499,00	0,00	299 499,00	248 049,00	43 853,00	715,00	6 882,00
2020 - 14039L Monuments historiques 2020	449 895,00	0,00	449 895,00	146 475,00	233 969,00	7 502,00	61 949,00
2021 - 14039M Monuments historiques 2021	650 000,00	0,00	650 000,00	19 605,00	619 992,00	0,00	10 403,00
2022 - 14039N Monuments historiques 2022	650 000,00	0,00	650 000,00	0,00	479 209,00	68 754,00	102 037,00
2021 - 31003F NPNRU Air Bel - Marseille	5 000 000,00	0,00	5 000 000,00	0,00	240 000,00	410 000,00	4 350 000,00
2021 - 31003J NPNRU Barriol - Arles	5 000 000,00	0,00	5 000 000,00	0,00	222 000,00	350 000,00	4 428 000,00
2022 - 31003R NPNRU Cabucelle - Crotte	5 000 000,00	0,00	5 000 000,00	0,00	0,00	410 000,00	4 590 000,00
2022 - 31003T NPNRU Campagne Lévêque	5 000 000,00	0,00	5 000 000,00	0,00	0,00	410 000,00	4 590 000,00
2022 - 31003O NPNRU Castellane Bicarade	5 000 000,00	0,00	5 000 000,00	0,00	127 000,00	710 000,00	4 163 000,00
2021 - 31003C NPNRU Centre historique et quartier des Ferrages - Tarascon	5 000 000,00	0,00	5 000 000,00	0,00	244 000,00	320 000,00	4 436 000,00
2022 - 31003S NPNRU Consolat - Ruisseau Mirabeau	5 000 000,00	0,00	5 000 000,00	0,00	0,00	410 000,00	4 590 000,00

N° ou intitulé de l'AP	Montant des AP			Montant des CP			
	Pour mémoire AP votée y compris ajustement	Révision de l'exercice N	Total cumulé (toutes les délibérations y compris pour N)	Crédits de paiement antérieurs (réalisations cumulées au 01/01/N) (1)	Crédits de paiement ouverts au titre de l'exercice N (2)	Restes à financer de l'exercice N+1	Restes à financer (exercices au-delà de N+1)
2021 - 31003D NPNRU Encagnane - Aix en Provence	5 000 000,00	0,00	5 000 000,00	0,00	244 000,00	20 000,00	4 736 000,00
2022 - 31003N NPNRU Frais Vallon - La Rose	5 000 000,00	0,00	5 000 000,00	0,00	240 000,00	410 000,00	4 350 000,00
2022 - 31003P NPNRU Kallisté - Solidarité	5 000 000,00	0,00	5 000 000,00	0,00	0,00	400 000,00	4 600 000,00
2022 - 31003V NPNRU La Maurelette	5 000 000,00	0,00	5 000 000,00	0,00	0,00	410 000,00	4 590 000,00
2021 - 31003H NPNRU La Presqu'île - Port de Bouc	5 000 000,00	0,00	5 000 000,00	0,00	249 000,00	0,00	4 751 000,00
2022 - 31003Q NPNRU La Savine	5 000 000,00	0,00	5 000 000,00	0,00	0,00	410 000,00	4 590 000,00
2022 - 31003W NPNRU La Visitation - Bassens	5 000 000,00	0,00	5 000 000,00	0,00	0,00	410 000,00	4 590 000,00
2022 - 31003U NPNRU Les Aygaldes	5 000 000,00	0,00	5 000 000,00	0,00	0,00	410 000,00	4 590 000,00
2021 - 31003B NPNRU Les Canourgues - Salon de Provence	5 000 000,00	0,00	5 000 000,00	0,00	249 000,00	0,00	4 751 000,00
2021 - 31003A NPNRU Maille 1 - Miramas	5 000 000,00	0,00	5 000 000,00	0,00	236 000,00	2 087 500,00	2 676 500,00
2022 - 31003M NPNRU Malpassé Corot	5 000 000,00	0,00	5 000 000,00	0,00	240 000,00	410 000,00	4 350 000,00
2021 - 31003G NPNRU Mas de Pouane - Martigues	5 000 000,00	0,00	5 000 000,00	0,00	240 000,00	420 000,00	4 340 000,00
2021 - 31003E NPNRU Quartier des Pins - Vitrolles	5 000 000,00	0,00	5 000 000,00	0,00	249 000,00	0,00	4 751 000,00
2021 - 31003I NPNRU Tassy les Comtes Bellevue - Port de Bouc	5 000 000,00	0,00	5 000 000,00	0,00	240 000,00	491 000,00	4 269 000,00
2022 - 31003K NPNRU grand St-Barthélémy - grand Malpassé	5 000 000,00	0,00	5 000 000,00	0,00	240 000,00	410 000,00	4 350 000,00
2022 - 31003L NPNRU grand centre ville	5 000 000,00	0,00	5 000 000,00	0,00	240 000,00	410 000,00	4 350 000,00
2012 - 22027A Opérations de rénovation dans les collèges	143 745 149,99	-506 963,46	143 238 186,53	33 881 083,13	16 946 111,59	26 413 300,04	65 997 691,77
2007 - 17017A Opérations partenariales	29 620 000,00	-99 926,00	29 520 074,00	29 520 074,00	0,00	0,00	0,00
2004 - 14014A Opérations sous mandat Constructions Collèges	588 165 568,73	1 179 920,75	589 345 489,48	542 295 032,09	15 260 000,00	6 767 105,15	25 023 352,24
2004 - 14007A Opérations sous mandat-construction patrimoine	76 929 657,82	-270 000,00	76 659 657,82	76 141 046,98	47 804,66	227 459,12	243 347,06
2022 - 32006A PNP Période Antiquité 2022	150 000,00	0,00	150 000,00	0,00	150 000,00	0,00	0,00
2013 - 23004A Pacte de sécurité 2013	1 000 000,00	0,00	1 000 000,00	548 915,00	100 000,00	100 000,00	251 085,00
2019 - 29014A Partenariat métropolitain	79 680 984,00	0,00	79 680 984,00	10 978 165,00	6 703 498,00	19 515 104,00	42 484 217,00
2019 - 26006B Partenariat métropolitain - Mobilité	282 490 000,00	0,00	282 490 000,00	78 277 711,82	71 480 274,59	68 781 148,19	63 950 865,40
2015 - 10437B Partenariat recherche et développement 2015-2020	6 870 000,00	-3 818 074,06	3 051 925,94	1 845 077,94	1 206 848,00	0,00	0,00
2015 - 25003A Partenariat recherche et enseignement supérieur 2015-2020	18 082 682,67	-132 668,66	17 950 014,01	12 897 414,01	3 016 600,00	0,00	2 036 000,00
2022 - 32002A Partenariat recherche et enseignement supérieur 2022-2027	7 000 000,00	3 800 000,00	10 800 000,00	0,00	0,00	500 000,00	10 300 000,00
2012 - 22028A Partenariat ville de Marseille 2012-2015	36 706 365,00	0,00	36 706 365,00	36 691 177,00	0,00	0,00	15 188,00
2016 - 22028B Partenariat ville de Marseille 2016-2019	197 834 129,00	0,00	197 834 129,00	124 145 894,00	23 868 227,00	11 703 541,91	38 116 466,09
2007 - 10420B Participation dépt à la plate forme régionale géographique	238 265,41	0,00	238 265,41	238 265,41	0,00	0,00	0,00
2017 - 14036I Patrimoine bâti et objets mobiliers non protégés 2017	252 018,00	-90 917,00	161 101,00	161 101,00	0,00	0,00	0,00
2018 - 14036J Patrimoine bâti et objets mobiliers non protégés 2018	180 180,00	-10 127,00	170 053,00	157 895,00	0,00	12 158,00	0,00
2019 - 14036K Patrimoine bâti et objets mobiliers non protégés 2019	65 493,00	0,00	65 493,00	6 450,00	33 768,00	14 493,00	10 782,00
2020 - 14036L Patrimoine bâti et objets mobiliers non protégés 2020	149 776,00	0,00	149 776,00	110 399,00	35 888,00	0,00	3 489,00
2021 - 14036M Patrimoine bâti et objets mobiliers non protégés 2021	240 000,00	0,00	240 000,00	0,00	76 518,00	69 635,00	93 847,00
2022 - 14036N Patrimoine bâti et objets mobiliers non protégés 2022	240 000,00	0,00	240 000,00	0,00	22 237,00	90 000,00	127 763,00
2016 - 26000A Pistes cyclables	58 522 000,00	0,00	58 522 000,00	28 720 270,04	10 361 000,00	8 701 139,75	10 739 590,21
2007 - 17020A Plan Rhône	20 848 971,00	0,00	20 848 971,00	18 050 273,00	0,00	374 321,00	2 424 377,00
2021 - 17020C Plan Rhône	2 700 000,00	0,00	2 700 000,00	0,00	696 681,00	900 000,00	1 103 319,00
2012 - 17020B Plan Rhône-digue Tarascon Arles	16 162 935,00	0,00	16 162 935,00	14 859 616,00	1 303 319,00	0,00	0,00
2015 - 25004A Plan bio 2015-2019	2 400 000,00	0,00	2 400 000,00	1 982 639,66	250 000,00	165 800,57	1 559,77
2021 - 25004B Plan bio 2021-2025	2 500 000,00	0,00	2 500 000,00	22 397,69	200 000,00	500 000,00	1 777 602,31
2009 - 19019AA Plan d'investissement routiers quinquennal	81 583 158,32	0,00	81 583 158,32	80 873 322,34	0,00	709 835,98	0,00
2014 - 24008A Plan de prévention des risques technologiques	4 011 406,12	0,00	4 011 406,12	138,12	184 863,00	3 299 974,88	526 430,12
2021 - 24008B Plan de prévention des risques technologiques 2021-2024	3 000 000,00	0,00	3 000 000,00	0,00	115 137,00	728 067,50	2 156 795,50



N° ou intitulé de l'AP	Montant des AP			Montant des CP			
	Pour mémoire AP votée y compris ajustement	Révision de l'exercice N	Total cumulé (toutes les délibérations y compris pour N)	Crédits de paiement antérieurs (réalisations cumulées au 01/01/N) (1)	Crédits de paiement ouverts au titre de l'exercice N (2)	Restes à financer de l'exercice N+1	Restes à financer (exercices au-delà de N+1)
2016 - 26006A Plan mobilité	300 000 000,00	0,00	300 000 000,00	222 150 432,76	29 629 458,40	841 299,04	47 378 809,80
2022 - 26006C Plan mobilité 2022-2024	60 000 000,00	0,00	60 000 000,00	0,00	0,00	30 000 000,00	30 000 000,00
2009 - 19019ACA Plan quinquennal CD Investissement logement	3 698 180,00	0,00	3 698 180,00	3 631 047,00	0,00	67 133,00	0,00
2009 - 19019ACB Plan quinquennal CD Investissement logement	44 108 161,00	-2 543 154,72	41 565 006,28	41 052 797,00	0,00	512 209,28	0,00
2009 - 19019BCB Plan quinquennal CUM Investissement cadre de vie Centre ville de Marseille	21 400 000,00	0,00	21 400 000,00	20 191 996,00	400 000,00	808 004,00	0,00
2009 - 19019BCA Plan quinquennal CUM Investissement cadre de vie Propreté	19 437 043,00	0,00	19 437 043,00	16 772 063,00	2 000 000,00	344 980,00	320 000,00
2009 - 19019BBA Plan quinquennal CUM Investissement voirie	13 984 795,00	0,00	13 984 795,00	13 652 856,00	100 000,00	231 939,00	0,00
2009 - 19019BBB Plan quinquennal CUM Investissement voirie autres	22 804 006,00	0,00	22 804 006,00	22 796 400,00	0,00	7 606,00	0,00
2009 - 19019BA Plan quinquennal CUM transports	115 466 736,71	0,00	115 466 736,71	112 222 402,88	351 488,93	2 195 290,99	697 553,91
2009 - 19019AB Plan quinquennal investissement transports	42 464 101,69	-65 835,93	42 398 265,76	40 778 205,50	434 460,78	1 185 599,48	0,00
2013 - 22022B Plan énergie-climat 2013	460 191,00	-339,00	459 852,00	459 852,00	0,00	0,00	0,00
2016 - 22022E Plan énergie-climat 2016	993 374,00	-5 568,00	987 806,00	918 332,00	0,00	29 607,00	39 867,00
2017 - 22022F Plan énergie-climat 2017	2 238 481,00	-176 587,00	2 061 894,00	1 903 499,00	129 007,00	405,00	28 983,00
2018 - 22022G Plan énergie-climat 2018	2 467 598,00	-40 153,00	2 427 445,00	1 916 011,00	418 290,00	35 312,00	57 832,00
2019 - 22022H Plan énergie-climat 2019	5 896 908,00	-4 544,00	5 892 364,00	2 434 884,00	1 800 000,00	852 556,00	804 924,00
2020 - 22022I Plan énergie-climat 2020	6 228 981,00	-478 091,00	5 750 890,00	1 516 560,00	2 500 000,00	709 397,00	1 024 933,00
2021 - 22022J Plan énergie-climat 2021	8 000 000,00	-3 117 239,00	4 882 761,00	214 249,00	3 360 692,00	1 307 820,00	0,00
2022 - 22022K Plan énergie-climat 2022	5 000 000,00	0,00	5 000 000,00	0,00	50 000,00	1 500 000,00	3 450 000,00
2015 - 10420E Plateforme régionale d'information géographique	132 000,00	-82 400,00	49 600,00	47 815,63	0,00	1 784,37	0,00
2022 - 29013B Prime air bois phase 2	0,00	900 000,00	900 000,00	0,00	0,00	450 000,00	450 000,00
2011 - 21019A Productions multimédias du Muséon Arlaten	930 000,00	-4 882,80	925 117,20	925 117,20	0,00	0,00	0,00
2012 - 10187D Programme Life	1 000 000,00	0,00	1 000 000,00	490 999,70	50 000,00	301 533,44	157 466,86
2020 - 10134B Programme Life direction de l'éducation	790 000,00	0,00	790 000,00	365 966,53	190 000,00	20 158,91	213 874,56
2011 - 10663C Programme bâtementaire du SDIS	34 077 000,00	0,00	34 077 000,00	32 087 727,58	1 969 158,00	4 273,85	15 840,57
2015 - 10022D Programme inv pour les maisons familiales rurales 2015-2018	158 090,74	-69 767,86	88 322,88	88 322,88	0,00	0,00	0,00
2017 - 10289I Projets d'infrastructures portuaires	25 233 730,89	-74 602,03	25 159 128,86	6 984 537,58	6 241 000,00	3 804 263,87	8 129 327,41
2016 - 26010A Provence Eco-renov 2016	335 910,00	0,00	335 910,00	316 983,00	0,00	18 927,00	0,00
2017 - 26010B Provence Eco-renov 2017	1 651 647,00	0,00	1 651 647,00	1 539 977,00	60 000,00	51 670,00	0,00
2018 - 26010C Provence Eco-renov 2018	1 710 446,00	0,00	1 710 446,00	1 591 090,00	70 000,00	15 469,00	33 887,00
2019 - 26010D Provence Eco-renov 2019	2 973 012,00	-2 467,00	2 970 545,00	2 764 852,40	120 000,00	85 692,60	0,00
2020 - 26010E Provence Eco-renov 2020	2 858 004,00	-17 816,00	2 840 188,00	2 466 285,00	145 000,00	197 065,00	31 838,00
2021 - 26010F Provence Eco-renov 2021	6 700 000,00	-978 640,00	5 721 360,00	1 683 684,00	3 535 000,00	459 030,00	43 646,00
2022 - 26010G Provence Eco-renov 2022	4 700 000,00	0,00	4 700 000,00	0,00	1 310 000,00	2 890 000,00	500 000,00
2021 - 10083AM RD 113/A7 amélioration conditions d'accès à l'aéroport de Marseille-Provence	6 550 000,00	0,00	6 550 000,00	0,00	3 072 681,00	1 477 319,00	2 000 000,00
2021 - 10083AN RD 538 Demi-échangeur sur l'A7 ASF	40 000,00	8 000,00	48 000,00	0,00	23 940,00	8 000,00	16 060,00
2012 - 13005M RD268 mise à 2 voies la Fossette et Mat de Ricca	2 775 000,00	0,00	2 775 000,00	983 657,83	134 212,20	1 239 342,17	417 787,80
2012 - 13005N RD569N liaison RN159/RN569N Miramas	500 000,00	0,00	500 000,00	359 058,59	25 000,00	109 535,57	6 405,84
2018 - 28004A Renforcement de chaussée	53 400 000,00	2 650 000,00	56 050 000,00	37 967 194,73	12 160 000,00	1 772 322,07	4 150 483,20
2020 - 10009L Renouvellement des véhicules 2020	841 171,93	0,00	841 171,93	841 171,93	0,00	0,00	0,00
2021 - 10009M Renouvellement des véhicules 2021	1 326 000,00	-147 602,96	1 178 397,04	659 719,14	471 681,94	0,00	46 995,96
2022 - 10009N Renouvellement des véhicules 2022	1 060 000,00	0,00	1 060 000,00	0,00	1 060 000,00	0,00	0,00
2017 - 26005D Requalification du Port-Vieux La Ciotat	4 321 000,00	0,00	4 321 000,00	3 379 649,00	400 000,00	0,00	541 351,00
2018 - 26005G Requalification du cours Lieutaud	9 000 000,00	0,00	9 000 000,00	8 566 371,00	433 629,00	0,00	0,00
2012 - 22014A Restauration quartiers anciens dégradés (PNRQAD) Marignane	2 119 145,00	0,00	2 119 145,00	397 498,29	188 838,00	1 500 709,64	32 099,07
2012 - 22016A Restauration quartiers anciens dégradés (PNRQAD) Marignane	744 901,00	0,00	744 901,00	32 250,00	60 000,00	652 651,00	0,00

N° ou intitulé de l'AP	Montant des AP			Montant des CP			
	Pour mémoire AP votée y compris ajustement	Révision de l'exercice N	Total cumulé (toutes les délibérations y compris pour N)	Crédits de paiement antérieurs (réalisations cumulées au 01/01/N) (1)	Crédits de paiement ouverts au titre de l'exercice N (2)	Restes à financer de l'exercice N+1	Restes à financer (exercices au-delà de N+1)
2010 - 17012B Rocate L2-2010	178 000 000,00	0,00	178 000 000,00	173 771 084,00	460 000,00	2 668 916,00	1 100 000,00
2005 - 15030A Réalisations TDENS	3 316 757,26	0,00	3 316 757,26	1 446 399,31	510 000,00	1 234 425,87	125 932,08
2004 - 14008A Réalisations administration générale	13 896 188,08	100 000,00	13 996 188,08	5 583 127,00	127 333,75	1 630 000,00	6 655 727,33
2004 - 14033A Réalisations culture	50 636 565,10	0,00	50 636 565,10	41 327 004,51	583 000,00	1 928 387,15	6 798 173,44
2006 - 16035A Réalisations domaine des ports	1 399 000,00	0,00	1 399 000,00	1 247 756,72	5 000,00	108 307,01	37 936,27
2008 - 18012A Réalisations domaine des routes	13 420 891,40	0,00	13 420 891,40	6 810 170,59	40 000,00	1 702 587,60	4 868 133,21
2004 - 14010A Réalisations environnement	10 802 124,08	0,00	10 802 124,08	4 594 002,93	150 000,00	1 138 148,47	4 919 972,68
2004 - 14012A Réalisations foyers de l'enfance	6 130 752,55	0,00	6 130 752,55	5 934 741,46	10 000,00	176 011,09	10 000,00
2004 - 14013A Réalisations gendarmeries	43 116 722,81	0,00	43 116 722,81	9 018 150,15	365 000,00	2 760 000,00	30 973 572,66
2004 - 14009A Réalisations jeunesse et sports	3 816 991,58	0,00	3 816 991,58	2 296 511,14	770 000,00	195 320,00	555 160,44
2004 - 14011A Réalisations solidarité santé	21 783 530,66	0,00	21 783 530,66	18 928 632,34	15 000,00	1 060 000,00	1 779 898,23
2004 - 14017A Réhabilitation en maîtrise d'ouvrage directe	28 132 252,72	-1 175 686,10	26 956 566,62	18 163 832,12	470 000,00	1 482 777,12	6 839 957,38
2018 - 10361O Réhabilitation et extension des casernes de gendarmerie	1 223 795,00	0,00	1 223 795,00	840 013,00	200 000,00	100 000,00	83 782,00
2004 - 14002A Rénovation Aires Sportives des collèges	2 449 024,06	0,00	2 449 024,06	2 181 411,09	0,00	100 000,00	167 612,97
2018 - 10041R Rénovation Cercle des nageurs de Marseille	1 800 000,00	0,00	1 800 000,00	0,00	0,00	140 000,00	1 660 000,00
2022 - 10270K Rénovation Vitrages	20 000,00	0,00	20 000,00	0,00	20 000,00	0,00	0,00
2022 - 10270J Rénovation de la gestion technique centralisée	3 840 000,00	-3 840 000,00	0,00	0,00	0,00	0,00	0,00
2004 - 14003A Rénovation demi-pensions des collèges	31 298 864,11	0,00	31 298 864,11	29 136 204,37	993 000,00	862 559,28	307 100,46
2019 - 10270DD Rénovation des équipements audiovisuels de l'HD13	1 680 000,00	0,00	1 680 000,00	0,00	1 680 000,00	0,00	0,00
2015 - 10522G Rénovation du parc des serres 2015-2020	1 500 000,00	-250 866,48	1 249 133,52	914 187,06	185 812,94	0,00	149 133,52
2021 - 10522H Rénovation du parc des serres 2021-2025	1 500 000,00	0,00	1 500 000,00	0,00	214 187,06	300 000,00	985 812,94
2004 - 14004A Rénovations diverses des collèges	64 676 503,92	600 000,00	65 276 503,92	45 579 735,96	3 207 000,00	6 947 473,77	9 542 294,19
2019 - 10083AG Réparation du pont de Cadenet	240 000,00	0,00	240 000,00	219 725,65	16 000,00	4 274,35	0,00
2020 - 10663H SDIS participation installation nouvelle base aérienne Pélicandrome	1 000 000,00	0,00	1 000 000,00	0,00	1 000 000,00	0,00	0,00
2018 - 10663G SDIS plan investissement 2018-2020	24 000 000,00	0,00	24 000 000,00	22 711 110,25	916 667,00	37 818,92	334 403,83
2021 - 10663I SDIS plan investissement 2021-2023	25 000 000,00	0,00	25 000 000,00	4 160 373,45	8 563 750,00	8 630 467,00	3 645 409,55
2004 - 14035A SYMADREM 2004	2 856 351,00	-134 316,00	2 722 035,00	2 722 035,00	0,00	0,00	0,00
2014 - 14058Y Santé - investissements - associations et mutuelles	5 298 192,97	-48 549,63	5 249 643,34	4 169 513,33	300 000,00	391 907,03	388 222,98
2008 - 14058K Santé - investissements - service public hospitalier	81 079 747,24	0,00	81 079 747,24	49 149 740,33	2 000 000,00	12 148 208,03	17 781 798,88
2019 - 21018C Schéma directeur des systèmes d'information 2019	7 353 369,21	-56 199,24	7 297 169,97	7 295 388,27	0,00	0,00	1 781,70
2020 - 21018D Schéma directeur des systèmes d'information 2020	6 708 000,00	-745 514,90	5 962 485,10	5 686 496,61	190 400,00	0,00	85 588,49
2021 - 21018E Schéma directeur des systèmes d'information 2021	9 530 000,00	-1 501 000,00	8 029 000,00	5 802 608,63	1 380 000,00	39 739,99	806 651,38
2022 - 21018F Schéma directeur des systèmes d'information 2022	9 146 000,00	0,00	9 146 000,00	0,00	7 027 600,00	1 975 000,00	143 400,00
2014 - 10420D Schéma départemental territorial d'aménagement numérique	160 816,00	-100 000,00	60 816,00	60 816,00	0,00	0,00	0,00
2015 - 10187F Sols pollués Calanques	1 700 000,00	0,00	1 700 000,00	0,00	0,00	850 000,00	850 000,00
2018 - 21024H Soutien associations lutte contre la précarité et santé 2018	69 717,00	-7 210,00	62 507,00	62 507,00	0,00	0,00	0,00
2019 - 21024I Soutien associations lutte contre la précarité et santé 2019	865 624,00	0,00	865 624,00	804 233,00	46 000,00	12 429,00	2 962,00
2020 - 21024J Soutien associations lutte contre la précarité et santé 2020	243 600,00	0,00	243 600,00	154 217,00	85 000,00	3 567,00	816,00
2021 - 21024K Soutien associations lutte contre la précarité et santé 2021	250 000,00	-81 081,00	168 919,00	0,00	110 140,00	53 779,00	5 000,00
2022 - 21024L Soutien associations lutte contre la précarité et santé 2022	250 000,00	0,00	250 000,00	0,00	114 860,00	135 140,00	0,00
2018 - 10074Q Soutien aux associations d'animation personnes bel âge 2018	71 709,00	-17 164,00	54 545,00	50 895,00	0,00	1 340,00	2 310,00
2019 - 10074R Soutien aux associations d'animation personnes bel âge 2019	334 616,00	0,00	334 616,00	212 598,00	75 205,00	0,00	46 813,00
2020 - 10074S Soutien aux associations d'animation personnes bel âge 2020	300 000,00	0,00	300 000,00	187 442,00	58 091,00	10 439,00	44 028,00
2021 - 10074T Soutien aux associations d'animation personnes bel âge 2021	400 000,00	0,00	400 000,00	1 500,00	299 801,00	19 673,00	79 026,00
2022 - 10074U Soutien aux associations d'animation personnes bel âge 2022	350 000,00	0,00	350 000,00	0,00	4 903,00	158 823,00	186 274,00

N° ou intitulé de l'AP	Montant des AP			Montant des CP			
	Pour mémoire AP votée y compris ajustement	Révision de l'exercice N	Total cumulé (toutes les délibérations y compris pour N)	Crédits de paiement antérieurs (réalisations cumulées au 01/01/N) (1)	Crédits de paiement ouverts au titre de l'exercice N (2)	Restes à financer de l'exercice N+1	Restes à financer (exercices au-delà de N+1)
2012 - 10563J Soutien aux centres sociaux 2012	100 000,00	0,00	100 000,00	68 752,00	0,00	31 248,00	0,00
2013 - 10563K Soutien aux centres sociaux 2013	94 170,00	0,00	94 170,00	76 299,00	0,00	17 871,00	0,00
2014 - 10563L Soutien aux centres sociaux 2014	77 400,00	0,00	77 400,00	65 063,00	0,00	0,00	12 337,00
2015 - 10563M Soutien aux centres sociaux 2015	93 600,00	0,00	93 600,00	67 143,00	0,00	23 097,00	3 360,00
2016 - 10563N Soutien aux centres sociaux 2016	68 704,00	0,00	68 704,00	51 225,00	0,00	6 686,00	10 793,00
2017 - 10563O Soutien aux centres sociaux 2017	43 301,00	0,00	43 301,00	37 757,00	0,00	0,00	5 544,00
2018 - 10563P Soutien aux centres sociaux 2018	41 158,00	0,00	41 158,00	26 134,00	12 465,00	0,00	2 559,00
2019 - 10563Q Soutien aux centres sociaux 2019	86 545,00	0,00	86 545,00	32 329,00	27 976,00	9 216,00	17 024,00
2020 - 10563R Soutien aux centres sociaux 2020	96 090,00	0,00	96 090,00	23 735,00	32 000,00	24 295,00	16 060,00
2021 - 10563S Soutien aux centres sociaux 2021	100 000,00	-13 323,00	86 677,00	0,00	7 559,00	40 000,00	39 118,00
2022 - 10563T Soutien aux centres sociaux 2022	100 000,00	0,00	100 000,00	0,00	0,00	50 000,00	50 000,00
2018 - 10579J Soutien enfance investissement 2018	342 600,00	-26 953,88	315 646,12	313 889,12	0,00	1 757,00	0,00
2019 - 10579L Soutien enfance investissement 2019	199 086,00	0,00	199 086,00	149 188,00	46 000,00	568,00	3 330,00
2020 - 10579M Soutien enfance investissement 2020	201 348,00	0,00	201 348,00	10 993,00	111 033,00	58 407,00	20 915,00
2021 - 10579N Soutien enfance investissement 2021	300 000,00	-118 310,00	181 690,00	21 381,00	95 967,00	0,00	64 342,00
2022 - 10579O Soutien enfance investissement 2022	300 000,00	0,00	300 000,00	0,00	71 000,00	130 000,00	99 000,00
2018 - 10579K Soutien enfance investissement autres	200 000,00	0,00	200 000,00	141 232,00	58 768,00	0,00	0,00
2010 - 13028BB Soutien à la Friche Belle de Mai	5 600 000,00	-12 596,00	5 587 404,00	5 587 404,00	0,00	0,00	0,00
2019 - 14066J Soutien à la filière pêche 2019	278 032,25	0,00	278 032,25	237 862,75	0,00	85,12	40 084,38
2020 - 14066K Soutien à la filière pêche 2020	286 747,00	0,00	286 747,00	113 609,20	100 000,00	0,00	73 137,80
2021 - 14066L Soutien à la filière pêche 2021	500 000,00	-339 946,25	160 053,75	0,00	100 000,00	60 053,75	0,00
2022 - 14066M Soutien à la filière pêche 2022	500 000,00	0,00	500 000,00	0,00	100 000,00	200 000,00	200 000,00
2013 - 23003A Soutien à la production de logements sociaux	5 627 441,00	0,00	5 627 441,00	5 384 340,95	0,00	243 100,05	0,00
2017 - 10440S Soutien à la vie associative 2017	160 812,72	0,00	160 812,72	160 812,72	0,00	0,00	0,00
2018 - 10440T Soutien à la vie associative 2018	121 550,00	-14 907,47	106 642,53	104 146,53	2 496,00	0,00	0,00
2019 - 10440U Soutien à la vie associative 2019	241 453,00	0,00	241 453,00	129 088,00	57 000,00	53,00	55 312,00
2020 - 10440V Soutien à la vie associative 2020	223 400,00	0,00	223 400,00	134 959,00	81 000,00	4 111,00	3 330,00
2021 - 10440W Soutien à la vie associative 2021	250 000,00	-89 500,00	160 500,00	16 600,00	117 504,00	18 189,00	8 207,00
2022 - 10440X Soutien à la vie associative 2022	250 000,00	0,00	250 000,00	0,00	100 000,00	150 000,00	0,00
2016 - 10452R Stations d'épuration 2016	707 840,00	0,00	707 840,00	167 840,00	200 000,00	305 532,00	34 468,00
2016 - 10115DD Subventions Opérations 12ème plan	3 737 978,00	0,00	3 737 978,00	2 985 025,00	0,00	2 953,00	750 000,00
2017 - 14038I Subventions d'équipement aux associations 2017	1 405 745,00	-166 364,00	1 239 381,00	1 239 381,00	0,00	0,00	0,00
2018 - 14038J Subventions d'équipement aux associations 2018	545 017,00	-214 969,00	330 048,00	221 008,00	80 000,00	0,00	29 040,00
2019 - 14038K Subventions d'équipement aux associations 2019	1 785 991,00	0,00	1 785 991,00	1 594 414,00	110 503,00	76 240,00	4 834,00
2020 - 14038L Subventions d'équipement aux associations 2020	580 000,00	0,00	580 000,00	216 810,00	149 411,00	90 503,00	123 276,00
2021 - 14038M Subventions d'équipement aux associations 2021	595 000,00	0,00	595 000,00	0,00	520 000,00	40 000,00	35 000,00
2022 - 14038N Subventions d'équipement aux associations 2022	595 000,00	0,00	595 000,00	0,00	250 086,00	179 914,00	165 000,00
2008 - 10395J Subventions travaux OPAH 2008	618 450,00	0,00	618 450,00	268 681,20	0,00	349 768,80	0,00
2009 - 10395K Subventions travaux OPAH 2009	685 580,00	0,00	685 580,00	620 617,11	0,00	64 962,89	0,00
2011 - 10395M Subventions travaux OPAH 2011	670 841,00	0,00	670 841,00	518 855,96	0,00	151 985,04	0,00
2012 - 10395N Subventions travaux OPAH 2012	708 550,00	0,00	708 550,00	708 550,00	0,00	0,00	0,00
2015 - 10395R Subventions travaux OPAH 2015	1 188 517,00	0,00	1 188 517,00	462 729,61	101 876,00	556 275,05	67 636,34
2016 - 10395S Subventions travaux OPAH 2016	829 167,00	0,00	829 167,00	662 157,00	15 680,00	151 330,00	0,00
2017 - 10395T Subventions travaux OPAH 2017	686 365,00	0,00	686 365,00	528 662,00	35 000,00	120 499,00	2 204,00
2018 - 10395U Subventions travaux OPAH 2018	441 540,00	0,00	441 540,00	0,00	45 000,00	396 540,00	0,00

N° ou intitulé de l'AP	Montant des AP			Montant des CP			
	Pour mémoire AP votée y compris ajustement	Révision de l'exercice N	Total cumulé (toutes les délibérations y compris pour N)	Crédits de paiement antérieurs (réalisations cumulées au 01/01/N) (1)	Crédits de paiement ouverts au titre de l'exercice N (2)	Restes à financer de l'exercice N+1	Restes à financer (exercices au-delà de N+1)
2019 - 10395V Subventions travaux OPAH 2019	1 302 916,00	0,00	1 302 916,00	173 583,00	304 808,00	641 271,00	183 254,00
2020 - 10395W Subventions travaux OPAH 2020	388 475,00	0,00	388 475,00	29 107,00	40 000,00	49 368,00	270 000,00
2021 - 10395X Subventions travaux OPAH 2021	1 000 000,00	-325 010,95	674 989,05	0,00	67 636,00	300 000,00	307 353,05
2022 - 10395Y Subventions travaux OPAH 2022	1 000 000,00	0,00	1 000 000,00	0,00	0,00	200 000,00	800 000,00
2012 - 10416K Subventions travaux hors opération OPAH 2012	139 864,00	0,00	139 864,00	112 157,00	0,00	27 707,00	0,00
2013 - 10416L Subventions travaux logement conventionné très social 2013	382 940,00	0,00	382 940,00	322 940,00	60 000,00	0,00	0,00
2014 - 10416M Subventions travaux logement conventionné très social 2014	39 000,00	0,00	39 000,00	35 729,00	0,00	3 271,00	0,00
2017 - 27028A Subventions travaux logement conventionné très social 2017	179 956,56	0,00	179 956,56	84 556,56	95 400,00	0,00	0,00
2018 - 27028B Subventions travaux logement conventionné très social 2018	70 966,60	0,00	70 966,60	42 600,00	28 366,60	0,00	0,00
2021 - 27028E Subventions travaux logement conventionné très social 2021	270 000,00	-270 000,00	0,00	0,00	0,00	0,00	0,00
2022 - 27028F Subventions travaux logement conventionné très social 2022	100 000,00	0,00	100 000,00	0,00	20 000,00	80 000,00	0,00
2020 - 30016A Subventions à verser aux communes 2020	40 000 000,00	0,00	40 000 000,00	0,00	1 000 000,00	13 053 983,00	25 946 017,00
2019 - 10083AH Surveillance entretien ouvrages d'art limitrophe Gard et BDR	713 000,00	0,00	713 000,00	706 364,60	6 000,00	583,60	51,80
2016 - 10187BB TDENS acquisitions foncières	5 570 281,01	0,00	5 570 281,01	3 268 539,52	530 000,00	819 367,09	952 374,40
2019 - 14038KK Théâtre du Gymnase	3 268 000,00	0,00	3 268 000,00	469 161,00	1 000 000,00	665 321,00	1 133 518,00
2021 - 10663J Transformation digitale 2021-2023	4 166 667,00	0,00	4 166 667,00	207 213,71	2 333 333,00	833 334,00	792 786,29
2008 - 16019C Travaux 13 Habitat 2008	4 863 814,24	-29 358,00	4 834 456,24	4 834 456,24	0,00	0,00	0,00
2009 - 16019D Travaux 13 Habitat 2009	5 000 000,00	-15 153,00	4 984 847,00	4 984 847,00	0,00	0,00	0,00
2012 - 16019G Travaux 13 Habitat 2012	2 170 264,00	-75 390,73	2 094 873,27	2 094 873,27	0,00	0,00	0,00
2013 - 16019H Travaux 13 Habitat 2013	4 840 447,00	-45 036,52	4 795 410,48	4 784 371,48	0,00	11 039,00	0,00
2014 - 16019J Travaux 13 Habitat 2014	4 780 079,00	0,00	4 780 079,00	4 601 601,66	0,00	159 897,34	18 580,00
2015 - 16019K Travaux 13 Habitat 2015	5 000 000,00	0,00	5 000 000,00	3 951 586,80	550 000,00	173 304,00	325 109,20
2016 - 16019L Travaux 13 Habitat 2016	7 435 451,00	0,00	7 435 451,00	6 085 400,00	345 000,00	371 896,00	633 155,00
2017 - 16019M Travaux 13 Habitat 2017	2 123 639,00	0,00	2 123 639,00	1 283 237,00	500 000,00	339 064,00	1 338,00
2018 - 16019N Travaux 13 Habitat 2018	7 467 872,00	0,00	7 467 872,00	4 462 249,00	565 000,00	586 840,42	1 853 782,58
2019 - 16019O Travaux 13 Habitat 2019	10 495 204,00	0,00	10 495 204,00	3 408 155,00	710 000,00	2 005 866,00	4 371 183,00
2020 - 16019P Travaux 13 Habitat 2020	5 460 379,00	-1 448 250,00	4 012 129,00	369 908,00	510 000,00	1 936 515,00	1 195 706,00
2021 - 16019Q Travaux 13 Habitat 2021	7 500 000,00	-151 474,00	7 348 526,00	0,00	320 000,00	2 880 000,00	4 148 526,00
2022 - 16019R Travaux 13 Habitat 2022	6 500 000,00	0,00	6 500 000,00	0,00	0,00	1 300 000,00	5 200 000,00
2017 - 10425T Travaux annexes des routes 2017	10 129 062,28	-5 722,21	10 123 340,07	10 123 340,07	0,00	0,00	0,00
2018 - 10425U Travaux annexes des routes 2018	6 110 447,85	0,00	6 110 447,85	6 066 836,54	2 060,00	34 962,87	6 858,44
2019 - 10425V Travaux annexes des routes 2019	10 130 000,00	-299 415,54	9 830 584,46	9 709 371,26	0,00	101 160,90	20 052,30
2020 - 10425W Travaux annexes des routes 2020	10 280 000,00	0,00	10 280 000,00	9 563 711,94	70 000,00	437 682,10	208 605,96
2021 - 10425X Travaux annexes des routes 2021	12 250 000,00	0,00	12 250 000,00	11 517 019,85	500 000,00	55 000,00	177 980,15
2022 - 10425Y Travaux annexes des routes 2022	12 250 000,00	0,00	12 250 000,00	0,00	11 747 940,00	502 060,00	0,00
2008 - 18008A Travaux dans le parc public hors 13 Habitat 2008	5 894 348,70	0,00	5 894 348,70	5 891 029,25	0,00	3 319,45	0,00
2009 - 18008B Travaux dans le parc public hors 13 Habitat 2009	5 705 759,63	0,00	5 705 759,63	5 522 636,93	0,00	183 122,70	0,00
2010 - 18008C Travaux dans le parc public hors 13 Habitat 2010	2 958 187,21	0,00	2 958 187,21	2 931 329,09	0,00	26 858,12	0,00
2011 - 18008D Travaux dans le parc public hors 13 Habitat 2011	1 756 465,00	-317 462,10	1 439 002,90	1 427 972,56	0,00	11 030,34	0,00
2012 - 18008E Travaux dans le parc public hors 13 Habitat 2012	4 497 518,00	-355 982,67	4 141 535,33	3 979 696,99	0,00	161 838,34	0,00
2013 - 18008F Travaux dans le parc public hors 13 Habitat 2013	5 975 961,00	0,00	5 975 961,00	5 608 367,01	0,00	367 593,99	0,00
2014 - 18008G Travaux dans le parc public hors 13 Habitat 2014	4 831 225,00	0,00	4 831 225,00	4 666 318,24	0,00	164 906,76	0,00
2015 - 18008H Travaux dans le parc public hors 13 Habitat 2015	5 750 731,00	0,00	5 750 731,00	5 229 888,32	380 000,00	100 276,68	40 566,00
2016 - 18008J Travaux dans le parc public hors 13 Habitat 2016	5 463 000,00	0,00	5 463 000,00	3 808 350,03	1 320 000,00	318 115,97	16 534,00
2017 - 18008K Travaux dans le parc public hors 13 Habitat 2017	5 339 296,00	0,00	5 339 296,00	2 503 931,17	870 000,00	789 292,80	1 176 072,03

N° ou intitulé de l'AP	Montant des AP			Montant des CP			
	Pour mémoire AP votée y compris ajustement	Révision de l'exercice N	Total cumulé (toutes les délibérations y compris pour N)	Crédits de paiement antérieurs (réalisations cumulées au 01/01/N) (1)	Crédits de paiement ouverts au titre de l'exercice N (2)	Restes à financer de l'exercice N+1	Restes à financer (exercices au-delà de N+1)
2018 - 18008L Travaux dans le parc public hors 13 Habitat 2018	3 019 193,00	0,00	3 019 193,00	953 950,00	545 000,00	1 374 810,00	145 433,00
2019 - 18008M Travaux dans le parc public hors 13 Habitat 2019	4 192 968,00	-281 040,00	3 911 928,00	545 453,00	545 000,00	1 785 389,96	1 036 085,04
2020 - 18008N Travaux dans le parc public hors 13 Habitat 2020	1 387 555,00	0,00	1 387 555,00	42 000,00	260 000,00	1 053 348,00	32 207,00
2021 - 18008O Travaux dans le parc public hors 13 Habitat 2021	6 000 000,00	-3 342 484,00	2 657 516,00	0,00	300 000,00	1 300 000,00	1 057 516,00
2022 - 18008P Travaux dans le parc public hors 13 Habitat 2022	6 000 000,00	0,00	6 000 000,00	0,00	0,00	1 200 000,00	4 800 000,00
2010 - 10429O Travaux de proximité 2010	22 112 677,00	-59 824,00	22 052 853,00	22 052 853,00	0,00	0,00	0,00
2012 - 10429Q Travaux de proximité 2012	21 707 077,00	-4 773,00	21 702 304,00	21 702 304,00	0,00	0,00	0,00
2013 - 10429R Travaux de proximité 2013	21 063 066,85	-56 265,85	21 006 801,00	21 006 801,00	0,00	0,00	0,00
2014 - 10429S Travaux de proximité 2014	21 314 776,37	0,00	21 314 776,37	21 213 266,00	0,00	0,00	101 510,37
2015 - 10429T Travaux de proximité 2015	20 516 737,40	0,00	20 516 737,40	20 354 227,60	0,00	105 050,00	57 459,80
2016 - 10429U Travaux de proximité 2016	21 210 177,20	-541 560,00	20 668 617,20	20 277 612,00	161 408,00	229 597,00	0,20
2017 - 10429V Travaux de proximité 2017	24 289 011,00	-1 474 388,00	22 814 623,00	20 881 098,00	500 000,00	945 674,00	487 851,00
2018 - 10429W Travaux de proximité 2018	24 692 329,00	-467 741,00	24 224 588,00	19 861 787,00	3 000 000,00	24 698,00	1 338 103,00
2019 - 10429X Travaux de proximité 2019	24 912 085,00	-234 073,00	24 678 012,00	16 127 815,00	5 000 000,00	3 531 975,00	18 222,00
2020 - 10429Y Travaux de proximité 2020	21 973 578,00	-103 091,00	21 870 487,00	8 801 550,00	5 000 000,00	2 800 786,00	5 268 151,00
2021 - 10429Z Travaux de proximité 2021	25 000 000,00	-1 663 684,00	23 336 316,00	1 658 025,00	3 639 308,00	9 568 089,00	8 470 894,00
2022 - 10429AA Travaux de proximité 2022	24 500 000,00	0,00	24 500 000,00	0,00	500 000,00	3 000 000,00	21 000 000,00
2012 - 10434P Travaux structurants 2012	19 142 772,00	0,00	19 142 772,00	19 142 772,00	0,00	0,00	0,00
2014 - 10434S Travaux structurants 2014	51 367 736,00	-450 693,00	50 917 043,00	49 203 164,00	534 638,00	601 828,00	577 413,00
2015 - 10434T Travaux structurants 2015	48 132 615,00	-496 816,00	47 635 799,00	45 543 903,00	500 000,00	637 044,00	954 852,00
2018 - 15022AO Travaux sylvicoles 2018	37 631,00	-10 688,00	26 943,00	26 943,00	0,00	0,00	0,00
2020 - 15022AQ Travaux sylvicoles 2020	5 494,00	-139,00	5 355,00	5 355,00	0,00	0,00	0,00
2021 - 15022AR Travaux sylvicoles 2021	50 000,00	-6 936,88	43 063,12	0,00	32 777,00	7 773,00	2 513,12
2022 - 15022AS Travaux sylvicoles 2022	50 000,00	0,00	50 000,00	0,00	17 223,00	32 777,00	0,00
2022 - 10270I Trentenaire Sprinklage	50 000,00	0,00	50 000,00	0,00	50 000,00	0,00	0,00
2022 - 10009O Véhicules spéciaux 2022	650 000,00	0,00	650 000,00	0,00	536 318,06	113 681,94	0,00

(1) Il s'agit des réalisations effectives correspondant aux mandats émis.

(2) Il s'agit du montant prévu initialement par l'échéancier corrigé des révisions.

<b>IV – ANNEXES</b>	<b>IV</b>
<b>ENGAGEMENTS HORS BILAN – AUTORISATIONS D'ENGAGEMENT</b>	<b>C8</b>

**SITUATION DES AUTORISATIONS D'ENGAGEMENT ET CREDITS DE PAIEMENT**

N° ou intitulé de l'AE	Montant des AE			Montant des CP			
	Pour mémoire AE votée y compris ajustement	Révision de l'exercice N	Total cumulé (toutes les délibérations y compris pour N)	Crédits de paiement antérieurs (réalisations cumulées au 01/01/N) (1)	Crédits de paiement ouverts au titre de l'exercice N (2)	Restes à financer de l'exercice N+1	Restes à financer (exercices au-delà de N+1)
<b>TOTAL</b>	<b>90 910 064,25</b>	<b>4 631 193,92</b>	<b>95 541 258,17</b>	<b>5 503 495,38</b>	<b>43 792 392,45</b>	<b>32 587 703,03</b>	<b>13 657 667,31</b>
2021 - 16009AE-A Accompagnement et accès à l'emploi 2021	5 244 000,00	-1 814 811,65	3 429 188,35	839 556,19	2 383 777,13	0,00	205 855,03
2022 - 16009AE-B Accompagnement et accès à l'emploi 2022	15 161 548,00	105 508,00	15 267 056,00	0,00	4 522 110,00	5 024 510,00	5 720 436,00
2022 - 10027AE-A Actions du Département - Petits matériels sportifs 2022	0,00	500 000,00	500 000,00	0,00	100 000,00	400 000,00	0,00
2022 - 10028AE-A Actions éducatives 2022	2 700 000,00	0,00	2 700 000,00	0,00	2 200 000,00	500 000,00	0,00
2021 - 10025AE-A Carte collégiens 2021-2022	6 950 000,00	1 000 000,00	7 950 000,00	3 249 267,70	4 500 000,00	200 732,30	0,00
2022 - 10025AE-B Carte collégiens 2022-2023	16 000 000,00	0,00	16 000 000,00	0,00	5 650 000,00	10 350 000,00	0,00
2022 - 27015AE-A FSL - PROJETS CD13-HORS CAF 2022	7 258 000,00	20 910,00	7 278 910,00	0,00	5 601 660,50	1 677 249,50	0,00
2021 - 19011AE-A Fonds social européen 2021	2 906 933,50	-860 852,50	2 046 081,00	501 788,52	1 544 292,48	0,00	0,00
2022 - 19011AE-B Fonds social européen 2022	10 761 882,25	0,00	10 761 882,25	0,00	1 848 068,53	2 967 326,38	5 946 487,34
2022 - 14051AE-A Infogérance réseaux et sécurité 2022	0,00	400 000,00	400 000,00	0,00	314 000,00	86 000,00	0,00
2021 - 16015AE-A Insertion par l'activité économique 2021	1 233 213,00	-44 479,40	1 188 733,60	75 419,00	935 544,00	0,00	177 770,60
2022 - 16015AE-B Insertion par l'activité économique 2022	2 900 000,00	0,00	2 900 000,00	0,00	1 325 000,00	1 575 000,00	0,00
2021 - 16007AE-A Insertion par les transports 2021	7 098 198,00	0,00	7 098 198,00	455 890,04	2 366 066,00	4 141 545,51	134 696,45
2021 - 16016AE-A Insertion sociale 2021	568 416,50	-320 940,50	247 476,00	17 500,00	209 976,00	0,00	20 000,00
2022 - 16016AE-B Insertion sociale 2022	1 068 000,00	0,00	1 068 000,00	0,00	719 000,00	349 000,00	0,00
2022 - 10251AE-A Maintenance-infogérance CDS et serveurs 2022	0,00	2 960 000,00	2 960 000,00	0,00	1 791 000,00	1 169 000,00	0,00
2021 - 88902AE-A Plan de lutte contre la pauvreté 2021	6 919 136,00	-2 707 593,03	4 211 542,97	364 073,93	3 679 892,14	0,01	167 576,89
2022 - 88902AE-B Plan de lutte contre la pauvreté 2022	4 140 737,00	3 373 453,00	7 514 190,00	0,00	3 482 005,67	2 747 339,33	1 284 845,00
2022 - 10326AE-A Prestations auprès des clubs sportifs 2022-2023	0,00	1 420 000,00	1 420 000,00	0,00	620 000,00	800 000,00	0,00
2022 - 10152AE-A Provence en scène	0,00	600 000,00	600 000,00	0,00	0,00	600 000,00	0,00

(1) Il s'agit des réalisations effectives correspondant aux mandats émis.

(2) Il s'agit du montant prévu initialement par l'échéancier corrigé des révisions.

<b>IV – ANNEXES</b>	<b>IV</b>
<b>ARRETE ET SIGNATURES</b>	<b>E2</b>

Nombre de membres en exercice : 58

Nombre de membres présents : 48

Nombre de suffrages exprimés : 55

VOTES :

Pour : 42

Contre : 13

Abstentions : 3

Date de convocation : 24/05/2022

Présenté par la Présidente (1),  
A Hôtel du Département, le 24/06/2022  
la Présidente,

Délibéré par l'assemblée (2), réunie en session BS 2022  
A Hôtel du Département, le 24/06/2022  
Les membres de l'assemblée délibérante (2),

Martine VASSAL	
----------------	--

Certifié exécutoire par la Présidente (1), compte tenu de la transmission en préfecture, le 27/06/2022, et de la publication le 29/06/2022  
A Hôtel du Département, le 27/06/2022

(1) Indiquer « la présidente » ou « le président ».

(2) L'assemblée délibérante étant : l'assemblée délibérante (indiquer la nature de l'assemblée délibérante : conseil général, conseil syndical...).

Délibéré par le Conseil Départemental réuni en session, à Marseille, le 24 juin 2022

Les membres du Conseil Départemental



<p>M. Martial ALVAREZ</p> 	<p>Mme Agnès AMIEL</p>
<p>Mme Martine AMSELEM</p> 	<p>Mme Laurence ANGELETTI</p> 
<p>Mme Julie ARIAS</p> 	<p>Mme Sabine BERNASCONI</p> 
<p>M. Cyrille BLINT</p> 	<p>Mme Béatrice BONFILLON CHIAVASSA</p> 
<p>Mme Marie-Pierre CALLET</p> 	<p>Mme Sophie CAMARD</p> 





Mme Laure Agnès CARADEC 	Mme Corinne CHABAUD 
M. Frédéric COLLART	Mme Sandrine D'ANGIO 
M. Lionel DE CALA 	Mme Alison DEVAUX 
Mme Nouriati DJAMBAE 	Mme Judith DOSSEMONT 
M. Cédric DUDIEUZERE 	M. Gérard FRAU 



Mme Audrey GARINO 	M. Gérard GAZAY 
Mme Hélène GENTE-CEAGLIO 	M. Jacky GERARD 
Mme Samia GHALI 	M. Patrick GHIGONETTO 
Mme Magali GIORGETTI 	Mme Mandy GRAILLON 
M. Hervé GRANIER 	Mme Valérie GUARINO 



<p>M. Yannick GUERIN</p> 	<p>M. Jean HETSCH</p> 
<p>M. Sébastien JIBRAYEL</p> 	<p>Mme Nicole JOULIA</p> 
<p>M. KAZANDJIAN Azad</p> 	<p>M. Anthony KREHMEIER</p> 
<p>M. Eric LE DISSES</p> 	<p>M. Lucien LIMOUSIN</p> 
<p>M. Richard MALLIE</p> 	<p>M. Arnaud MERCIER</p> 



Mme Danielle MILON 	Mme Véronique MIQUELLY 
M.Yves MORAINÉ 	M. Yannick OHANESSIAN 
M. Benoît PAYAN 	M. Jean-Marc PERRIN 
M. Henri PONS 	Mme Nora PREZIOSI 
Mme Marine PUSTORINO 	M. Didier REAULT 



M. Denis ROSSI 	M. Lionel ROYER-PERREAUT
Mme Anne RUDISUHLI	M. Thierry SANTELLI 
Mme Josette SPORTIELLO	Mme Martine VASSAL 
Mme Amapola VENTRON 	M. Yves VIDAL 

**ARRETE**

LA PRESIDENTE DU CONSEIL DEPARTEMENTAL DES BOUCHES-DU-RHONE,

VU le code général des collectivités territoriales (CGCT),

VU l'instruction budgétaire et comptable M52 des départements et de leurs établissements publics administratifs notamment au tome II, titre 4, chapitre 1 § 2,

VU l'instruction budgétaire et comptable M22 des établissements et services publics sociaux et médicaux sociaux,

VU l'instruction budgétaire et comptable M4 des services publics à caractère industriel et commercial notamment au tome I, titre 3, chapitre 5 § 3,

VU les crédits engagés non mandatés à la clôture de l'exercice,

**SUR** proposition de Monsieur le Directeur général des services du Département.

**ARRETE**

**ARTICLE 1 :** Les restes à réaliser de l'exercice 2021 dont les listes figurent en annexe, sont reportés sur l'exercice 2022.

Ils sont arrêtés en dépenses, à la somme de quarante-quatre millions huit cent cinquante-quatre mille trois-cent-quatre-vingt-quinze euros et soixante-cinq centimes ;

DEPENSES	FONCTIONNEMENT	INVESTISSEMENT	TOTAL
Budget général	37 636 937,84 €	6 804 767,82 €	44 441 705,66 €
DIMEF	4 834,25 €	120 157,84 €	124 992,09 €
LDA	80 888,41 €	206 809,49 €	287 697,90 €
<b>TOTAL</b>	<b>37 722 660,50€</b>	<b>7 131 735,15 €</b>	<b>44 854 395,65 €</b>

**ARTICLE 2 :** Le présent arrêté est établi en 2 exemplaires originaux :

- un exemplaire destiné à la Paierie départementale pour permettre le règlement des dépenses,
- un exemplaire destiné au Conseil départemental après visa de Monsieur le Payeur départemental.


**ARTICLE 3 :** Monsieur le Directeur général des services du Département et Monsieur le Payeur départemental sont chargés, chacun en ce qui le concerne, de l'exécution du présent arrêté.

**Le Directeur général des services**



Roger CAMPARIOL

**Le Payeur départemental**



Olivier SORDET

**RESTES A REALISER 2021 EN DEPENSES  
 BUDGET GENERAL**

Chapitre	Fonction	Nature	Restes à réaliser
011	0201	6184	54 027,00
		60621	1 336,50
	0202	60628	126 690,17
		60632	13 876,78
		60636	209 121,39
		6064	76 490,88
		6068	108 776,58
		611	89 432,46
		6132	2 724,00
		6135	7 263,97
		61521	7 573,57
		615221	54 447,88
		61551	5 216,96
		6156	1 944 641,13
		6162	8 195,66
		62268	317 577,60
		6227	168 179,60
		6228	314 594,17
		6232	86 499,30
		6236	168 247,93
		6262	371 587,72
		6283	385 752,00
		63513	59 628,78
		6355	1 700,00
		637	3 792,24
	023	6231	774 533,07
		6233	144 324,00
		6238	231 545,12
	048	6228	5 010,00
	12	60632	45 564,32
		615231	172 280,60
	221	60636	122 422,38
		6067	9 705,36
		6132	14 910,00
		615221	198 865,87
		6156	18 460,18
		617	182 890,66
		6188	4 298,40
		6228	77 679,61
		6262	77 132,23
		6288	1 068,00
	30	611	467 398,74
		615221	52 262,26
		6156	67 290,76
	311	6228	133 118,96
		6232	48 456,12
		6238	31 065,00
6241		25 827,00	
637		1 433,28	
313	6065	76 957,40	
	6068	3 384,20	
	6228	21 053,07	
	6232	30 450,00	
	6233	3 900,00	



**RESTES A REALISER 2021 EN DEPENSES  
 BUDGET GENERAL**

Chapitre	Fonction	Nature	Restes à réaliser
011	314	60632	5 577,66
		6068	38 014,87
		6182	2 463,44
		6228	471 844,35
		6236	51 463,48
		6241	15 684,20
	315	6068	36 585,16
		6188	27 011,68
		6228	5 369,95
		6233	21 686,60
	32	6068	787 983,13
		6228	7 056,00
		6238	1 264 615,08
	33	60623	1 500,00
		6228	697 878,90
		6231	1 357,00
	40	62261	21 780,00
	41	60661	2 045,41
		62261	2 000,00
		62878	9 951,87
	50	611	439 543,41
		615221	63 298,12
		6156	192 112,40
		6228	147 191,69
		6283	200 759,76
	51	617	106 920,00
		6184	2 250,00
		62261	51 758,00
		62268	1 125,00
	538	60623	157 621,20
		611	6 862,80
		6135	79 413,88
	58	62268	2 221,00
	621	60631	5 691,07
		615221	19 272,39
		615231	89 827,00
		615232	66 832,26
		61551	1 263,35
		6228	2 689,84
	738	60628	43 756,40
		60631	59 523,84
		60632	6 986,96
		611	41 228,78
		6135	1 074,00
		61521	9 016,92
		615221	15 928,37
		615231	7 164,96
615232		21 797,09	
61524		33 068,63	
617		210 647,53	
6228		1 092,00	
6233		2 300,00	
91	6233	20 000,00	
921	6042	105 552,18	
	62261	36 920,00	
928	60623	2 066,40	
94	6281	24 604,00	
<b>Total 011 - Charges à caractère général</b>			<b>13 381 910,87</b>

**RESTES A REALISER 2021 EN DEPENSES**  
**BUDGET GENERAL**

Chapitre	Fonction	Nature	Restes à réaliser
017	561	62268	775 626,53
		65737	38 955,68
		6574	630 030,50
	562	65737	48 901,23
		6574	152 802,00
	564	62268	711 328,99
		6574	1 999 695,03
	565	62268	21 996,00
		65738	9 000,00
	568	6518	39 037,53
<b>Total 017 - Revenu de solidarité active</b>			<b>4 427 373,49</b>
65	0202	6574	18 500,00
	041	65738	5 000,00
		6574	16 160,00
	221	65738	2 966 822,86
		6574	1 740 146,77
	23	65738	70 284,00
	28	6574	57 400,00
	311	65734	434 619,00
		6574	1 303 030,00
	313	6574	66 500,00
	32	6574	2 656 227,00
		65734	13 000,00
		65738	35 750,00
	33	6574	1 060 300,00
		6574	40 990,00
	40	652418	43 768,40
		65734	6 140,00
		6574	79 315,00
	41	6574	7 000,00
	42	6522	1 400,00
		65737	8 280,00
		6574	538 501,00
	51	6568	80 000,00
		6574	117 603,00
	52	6574	576 742,00
	532	6574	149 900,00
	538	65737	235 659,00
		6574	4 308 655,50
	58	65734	20 212,00
		6574	1 019 979,00
	71	6568	28 000,00
		65734	11 400,00
	72	6568	120 000,00
		65734	7 500,00
		65736	9 193,00
		65738	88 186,00
		6574	292 710,00
	91	6574	239 000,00
	921	6574	5 290,75
		6561	210 676,69
		65734	302 351,80
		65737	10 305,70
65738		529 847,01	
928	6574	213 058,00	
	6574	68 500,00	
93	65738	4 750,00	
	6574	9 000,00	
94	6574	9 000,00	
<b>Total 65 - Autres charges de gestion courante</b>			<b>19 827 653,48</b>
<b>TOTAL FONCTIONNEMENT</b>			<b>37 636 937,84</b>

**RESTES A REALISER 2021 EN DEPENSES**  
**BUDGET GENERAL**

Chapitre	Fonction	Nature	Restes à réaliser
20	221	2031	5 994,00
	621	2031	12 960,00
	738	2031	128 773,17
		2051	12 934,38
	91	2031	35 124,60
<b>Total 20 - Immobilisations incorporelles (hors 204)</b>			<b>195 786,15</b>
204	311	20421	38 000,00
	33	20421	156 502,00
	52	20421	115 410,11
		20422	47 590,00
	58	20421	84 700,00
		20422	40 000,00
	72	2041782	700 000,00
		20423	880 000,00
	738	204182	22 000,00
		20421	389 953,00
	928	204181	14 982,00
		20421	423 074,22
		20422	20 000,00
	93	20421	731 797,38
	94	204182	64 000,00
20421		295 319,74	
<b>Total 204 - Subventions d'équipement versées</b>			<b>4 023 328,45</b>
21	0202	21848	297 213,15
		2188	4 871,50
	311	2188	45 722,04
	314	216	134 465,50
		2181	164 508,48
		21838	13 590,00
		2188	288 650,18
	315	2188	187 730,20
	33	2188	4 050,00
	621	2157	208 383,44
	738	2121	4 696,10
		2128	378 357,19
		216	12 670,00
		2182	594 579,24
2188		1 460,00	
<b>Total 21 - Immobilisations corporelles</b>			<b>2 340 947,02</b>
23	0202	231311	44 304,46
		231313	40 150,87
		231314	3 471,00
	314	2316	156 779,87
<b>Total 23 - Immobilisations en cours</b>			<b>244 706,20</b>
<b>TOTAL INVESTISSEMENT</b>			<b>6 804 767,82</b>
<b>TOTAL GENERAL DEPENSES</b>			<b>44 441 705,66</b>