

REPUBLIQUE FRANÇAISE

Département des B.D.R. (1)

AGREGÉ AU BUDGET PRINCIPAL DE (2)

Numéro SIRET : 22130001500247

POSTE COMPTABLE : PAIERIEDES BOUCHES-DU-RHONE

M. 52

Budget supplémentaire (3)

Voté par nature

BUDGET : BUDGET DEPARTEMENTAL (4)

ANNEE 2023

(1) Indiquer soit « Département : nom du département », soit le libellé de l'établissement ou du syndicat (exemples : MDPH, libellé du syndicat mixte relevant de l'article L. 5721-2 du CGCT...).

(2) A compléter s'il s'agit d'un budget annexe.

(3) Préciser s'il s'agit du budget supplémentaire ou d'une décision modificative.

(4) Indiquer le budget concerné : budget principal (du département ou syndicat mixte) ou libellé du budget annexe.

Accusé de réception préfecture

Objet de l'acte : Budget principal - Budget supplémentaire pour l'exercice 2023.

Date de transmission de l'acte : 28/06/2023

Date de réception de l'accusé de
réception : 28/06/2023

Numéro de l'acte : 67792 (voir l'acte associé)

Identifiant unique de l'acte : 013-221300015-20230623-67792-BF

Date de décision : 23/06/2023

Acte transmis par : Nathalie TARRISSE

Nature de l'acte : Documents budgétaires et financiers

Matière de l'acte : 7. Finances locales
7.1. Decisions budgétaires

Sommaire

I - Informations générales

A - Informations statistiques, fiscales et financières	4
B - Modalités de vote du budget	5
C1 - Exécution du budget de l'exercice précédent - Résultats	6
C2 - Exécution du budget de l'exercice précédent - RAR Dépenses	7
C3 - Exécution du budget de l'exercice précédent - RAR Recettes	8

II - Présentation générale du budget

A1 - Vue d'ensemble du budget par section	9
A2.1 - Equilibre financier du budget - Section d'investissement - Dépenses	10
A2.2 - Equilibre financier du budget - Section d'investissement - Recettes	11
A3.1 - Equilibre financier du budget - Section de fonctionnement - Dépenses	12
A3.2 - Equilibre financier du budget - Section de fonctionnement - Recettes	13
B1 - Balance générale - Dépenses	14
B2 - Balance générale - Recettes	15

III - Vote du budget

A - Section d'investissement - Vue d'ensemble - Dépenses / Recettes	17
A1.1 - Equipements départementaux - Dépenses non individualisées en programme d'équipement	19
A1.2 - Equipements départementaux - Dépenses RMI / RSA	20
A1.3 - Equipements départementaux - Dépenses individualisées en programme d'équipement	21
A1.4 - Equipements départementaux - Chapitres de programme afférent à une autorisation de programme	22
A1.5 - Equipements départementaux - Chapitres de programme non compris dans une autorisation de programme	23
A2 - Equipements non départementaux	24
A3 - Dépenses financières	25
A4.1 - Financement des équipements départementaux et non départementaux	26
A4.2 - Recettes RMI / RSA	27
A4.3 - Recettes financières	28
A5 - Récapitulatif des opérations pour le compte de tiers	29
A6 - Section d'investissement - Opérations d'ordre entre sections	30
A7 - Section d'investissement - Opérations patrimoniales	32
B - Section de fonctionnement - Vue d'ensemble	33
B1 - Section de fonctionnement - Détail des dépenses	35
B2 - Section de fonctionnement - Détail des recettes	40

IV - Annexes

A - Présentation croisée par fonction

A1 - Vue d'ensemble	43
A1/01 - Opérations non ventilées	53
A1/0 - Fonction 0 (sauf 01)	55
A1/1 - Fonction 1	57
A1/2 - Fonction 2	58
A1/3 - Fonction 3	60
A1/4 - Fonction 4	64
A1/5 - Fonction 5	65
A1/6 - Fonction 6	73
A1/7 - Fonction 7	75
A1/8 - Fonction 8	78
A1/9 - Fonction 9	80

B - Eléments du bilan

B1.1 - Etat de la dette - Détail des crédits de trésorerie	82
B1.2 - Etat de la dette - Répartition par nature de dette	83
B1.3 - Etat de la dette - Répartition des emprunts par structure de taux	103
B1.4 - Etat de la dette - Typologie de la répartition de l'encours	104
B1.5 - Etat de la dette - Détail des opérations de couverture	105
B2 - Méthodes utilisées	Sans Objet
B3 - Etat des provisions	107
B4 - Etat des charges transférées	Sans Objet
B5 - Détail des chapitres d'opérations pour comptes de tiers	108
B6 - Prêts	Sans Objet
B7.1 - Equilibre des opérations financières - Dépenses	109

B7.2 - Equilibre des opérations financières - Recettes	110
C - Engagements hors bilan	
C1.1 - Etat des emprunts garantis	Sans Objet
C1.2 - Calcul du ratio d'endettement relatif aux garanties d'emprunt	Sans Objet
C2 - Subventions versées dans le cadre du vote du budget	Sans Objet
C3 - Etat des contrats de crédit-bail	Sans Objet
C4 - Etat des contrats de PPP	Sans Objet
C5 - Etat des autres engagements donnés	Sans Objet
C6 - Etat des engagements reçus	112
C7 - Situation des autorisations de programme	113
C8 - Situation des autorisations d'engagement	128
C9 - Etat des recettes grevées d'affectation spéciale	Sans Objet
D - Autres éléments d'information	
D1 - Etat du personnel	Sans Objet
D2 - Liste des organismes dans lesquels le département a pris un engagement financier	Sans Objet
D3.1 - Liste des organismes de regroupement	Sans Objet
D3.2 - Liste des établissements publics créés	Sans Objet
D3.3 - Liste des services individualisés dans un budget annexe	Sans Objet
D3.4 - Liste des services assujettis à la TVA et non érigés en un budget annexe	Sans Objet
E - Décisions en matière de taux - Arrêté et signatures	
E1 - Décisions en matière de taux	Sans Objet
E - Arrêté et signatures	
E2 - Arrêté et signatures	130

Préciser, pour chaque annexe, si l'état est sans objet le cas échéant.

I – INFORMATIONS GENERALES	I
INFORMATIONS STATISTIQUES, FISCALES ET FINANCIERES	A

Informations statistiques			
	Valeurs		Valeurs
Population totale	2067654	Nombre de m ² de surface utile de bâtiments (5)	1434889
Longueur de la voirie départementale (en km)	3181	Nombre d'organismes de coopération auxquels appartient le département	13

Informations fiscales (N-2)			
Potentiel fiscal et financier (1)		Valeurs par habitant pour le département (population DGF)	Moyennes nationales du potentiel financier par catégorie (2)
Fiscal	Financier		
1289030807	1518641850	726,53	695,83

(1) Il s'agit du potentiel fiscal et financier définis à l'article L. 3334-6 du code général des collectivités territoriales qui figurent sur la fiche de répartition de la DGF de l'exercice N-1 établie sur la base des informations N-2 (transmise par les services préfectoraux).

(2) Il s'agit du potentiel financier défini à l'article L. 3334-6-1 pour les départements urbains et R. 3334-3-1 du CGCT pour les départements non urbains. Le potentiel financier moyen par catégorie figure sur la fiche de la répartition de la DGF de l'exercice N-1 établie sur la base des informations N-2.

Informations financières – ratios		Valeurs	Moyennes nationales
1	Dépenses réelles de fonctionnement/population	1154	930
2	Produit des impositions directes/population	77	62
3	Recettes réelles de fonctionnement/population	1251	1024
4	Dépenses d'équipement brut/population	134	151
5	Encours de dette/population (3) (4)	856	490
6	DGF/population	134	119
7	Dépenses de personnel/dépenses réelles de fonctionnement (5)	18,3%	21,1%
8	Dépenses réelles de fonctionnement et remboursement annuel de la dette en capital/recettes réelles de fonctionnement (5)	96%	96,1%
9	Dépenses d'équipement brut/recettes réelles de fonctionnement (5)	10,7%	14,7%
10	Encours de la dette/recettes réelles de fonctionnement (3) (4) (5)	68,4%	47,9%

(3) Les ratios s'appuyant sur l'encours de la dette se calculent à partir du montant de la dette au 01/01/N.

(4) L'encours de dette doit comprendre les avances remboursables consenties au titre de l'article 25 de la loi n° 2020-935 du 30 juillet 2020 de finances rectificative pour 2020, portant attribution des avances remboursables sur les recettes fiscales prévues aux articles 1594 A et 1595 du code général des impôts.

(5) Pour les syndicats mixtes, seules ces données sont à renseigner.

(6) Les valeurs devant figurer dans cet état sont celles du dernier CA adopté avant le vote du budget concerné.

Dans l'ensemble des tableaux, les cases grisées ne doivent pas être remplies.

I – INFORMATIONS GENERALES	I
MODALITES DE VOTE DU BUDGET	B

I – L'Assemblée délibérante a voté le présent budget par nature :

- au niveau (1) du chapitre pour la section d'investissement.
- (2) sans les programmes d'équipement.
- au niveau (1) du chapitre pour la section de fonctionnement.
- (3) sans vote formel sur chacun des chapitres.

La liste des articles spécialisés sur lesquels l'ordonnateur ne peut procéder à des virements d'article à article est la suivante :

II – En l'absence de mention au paragraphe I ci-dessus, le budget est réputé voté par chapitre, sans vote formel sur chacun des chapitres, en investissement et en fonctionnement, et, en section d'investissement, sans chapitre de programme.

III – La comparaison s'effectue par rapport au budget de l'exercice (4).

IV – Le présent budget a été voté (5) avec reprise des résultats de l'exercice N-1 après le vote du compte administratif N-1.

(1) A compléter par « du chapitre » ou « de l'article ».

(2) Indiquer « avec » ou « sans » les programmes d'équipement.

(3) Indiquer « avec » ou « sans » vote formel.

(4) Budget de l'exercice = budget primitif + budget supplémentaire + décision modificative, s'il y a lieu.

(5) A compléter par un seul des trois choix suivants :

- sans reprise des résultats de l'exercice N-1,
- avec reprise des résultats de l'exercice N-1 après le vote du compte administratif,
- avec reprise anticipée des résultats de l'exercice N-1.

I – INFORMATIONS GENERALES	I
EXECUTION DU BUDGET DE L'EXERCICE PRECEDENT	C1

RESULTATS DE L'EXERCICE PRECEDENT

	RESULTAT DE L'EXERCICE N-1			
	Dépenses	Recettes	Solde d'exécution ou résultat reporté	Résultat ou solde (A) (3)
TOTAL DU BUDGET	3 576 205 762,32	3 845 826 751,27	-210 393 815,28	A1 59 227 173,67
Investissement	918 336 507,66	895 115 844,20	(1) -283 050 489,47	A2 -306 271 152,93
Fonctionnement	2 657 869 254,66	2 950 710 907,07	(2) 72 656 674,19	A3 365 498 326,60

- (1) Solde d'exécution de N-2 reporté sur la ligne budgétaire 001 du compte administratif N-1. Indiquer le signe – si dépenses > recettes, et + si recettes > dépenses.
 (2) Résultat de fonctionnement reporté sur la ligne budgétaire 002 du compte administratif N-1. Indiquer le signe – si déficitaire, et + si excédentaire.
 (3) Indiquer le signe – si dépenses > recettes, et + si recettes > dépenses.

	RESTES A REALISER N-1			
	Dépenses	Recettes	Solde (B)	
TOTAL des RAR	I + II 13 454 962,80	III + IV 0,00	B1	-13 454 962,80
Investissement	I 3 498 089,48	III 0,00	B2	-3 498 089,48
Fonctionnement	II 9 956 873,32	IV 0,00	B3	-9 956 873,32

RESULTAT CUMULE = (A) + (B) (1)		
TOTAL	A1 + B1	45 772 210,87
Investissement	A2 + B2	-309 769 242,41
Fonctionnement	A3 + B3	355 541 453,28

(1) Si le montant est positif, il s'agit d'un excédent, si le montant est négatif, il s'agit d'un déficit.

I – INFORMATIONS GENERALES	I
EXECUTION DU BUDGET DE L'EXERCICE PRECEDENT – RAR DEPENSES	C2

DETAIL DES RESTES A REALISER N-1 EN DEPENSES

Chap./ art. (1)	Libellé	Dépenses engagées non mandatées
SECTION D'INVESTISSEMENT – TOTAL		(I) 3 498 089,48
010	Revenu minimum d'insertion	0,00
018	Revenu de solidarité active	0,00
10	Dotations, fonds divers et réserves	0,00
13	Subventions d'investissement (2)	0,00
16	Emprunts et dettes assimilées	0,00
18	Cpte de liaison : affectation (BA,régie)	0,00
20	Immobilisations incorporelles (2)	741 319,77
204	Subventions d'équipement versées (2)	1 928 401,30
21	Immobilisations corporelles (2)	617 131,20
22	Immobilisations reçues en affectation (2)	0,00
23	Immobilisations en cours (2)	211 237,21
26	Participations et créances rattachées	0,00
27	Autres immobilisations financières (2)	0,00
SECTION DE FONCTIONNEMENT – TOTAL		(II) 9 956 873,32
011	Charges à caractère général (3)	6 472 675,51
012	Charges de personnel et frais assimilés (3)	0,00
014	Atténuations de produits	0,00
015	Revenu minimum d'insertion	0,00
016	Allocation personnalisée d'autonomie	0,00
017	Revenu de solidarité active	342 407,50
65	Autres charges de gestion courante (3)	3 141 790,31
6586	Frais fonctionnement des groupes d'élus	0,00
66	Charges financières	0,00
67	Charges exceptionnelles (3)	0,00

(1) Suivant le niveau de vote retenu par l'assemblée délibérante.

(2) Hors dépenses imputées aux comptes 010 et 018.

(3) Hors dépenses imputées aux comptes 015, 016 et 017.

I – INFORMATIONS GENERALES	I
EXECUTION DU BUDGET DE L'EXERCICE PRECEDENT – RAR RECETTES	C3

DETAIL DES RESTES A REALISER N-1 EN RECETTES

Chap. / art. (1)	Libellé	Titres restant à émettre
SECTION D'INVESTISSEMENT – TOTAL		(III) 0,00
010	Revenu minimum d'insertion	0,00
018	Revenu de solidarité active	0,00
024	Produits des cessions d'immobilisations	0,00
10	Dotations, fonds divers et réserves	0,00
13	Subventions d'investissement (2)	0,00
16	Emprunts et dettes assimilées	0,00
18	Cpte de liaison : affectation (BA,régie)	0,00
20	Immobilisations incorporelles (2)	0,00
204	Subventions d'équipement versées (2)	0,00
21	Immobilisations corporelles (2)	0,00
22	Immobilisations reçues en affectation (2)	0,00
23	Immobilisations en cours (2)	0,00
26	Participations et créances rattachées	0,00
27	Autres immobilisations financières (2)	0,00
SECTION DE FONCTIONNEMENT – TOTAL		(IV) 0,00
70	Prod. services, domaine, ventes diverses	0,00
73	Impôts et taxes	0,00
731	Impositions directes	0,00
74	Dotations, subventions et participations (3)	0,00
75	Autres produits de gestion courante (3)	0,00
013	Atténuations de charges (3)	0,00
015	Revenu minimum d'insertion	0,00
016	Allocation personnalisée d'autonomie	0,00
017	Revenu de solidarité active	0,00
76	Produits financiers	0,00
77	Produits exceptionnels (3)	0,00

(1) Suivant le niveau de vote retenu par l'assemblée délibérante.

(2) Hors recettes imputées aux chapitres 010 et 018.

(3) Hors recettes imputées aux chapitres 015, 016 et 017.

II – PRESENTATION GENERALE DU BUDGET	II
EQUILIBRE FINANCIER – SECTION D'INVESTISSEMENT	A2.1

DEPENSES D'INVESTISSEMENT

Chap.	Libellé	Budget de l'exercice (1) I	Restes à réaliser N-1 (2) II	Propositions nouvelles du président	Vote de l'assemblée (3) III	TOTAL IV = I + II + III
010	Revenu minimum d'insertion	0,00	0,00	0,00	0,00	0,00
018	Revenu de solidarité active	0,00	0,00	100 000,00	100 000,00	100 000,00
20	Immobilisations incorporelles (sauf 204) (y compris programmes) (8)	47 349 000,00	741 319,77	0,00	0,00	48 090 319,77
204	Subventions d'équipement versées (8)	347 206 427,00	1 928 401,30	-2 036 321,00	-2 036 321,00	347 098 507,30
21	Immobilisations corporelles (y compris programmes) (6)	52 548 000,00	617 131,20	1 831 216,00	1 831 216,00	54 996 347,20
22	Immobilisations reçues en affectation (y compris programmes) (4) (8)	0,00	0,00	0,00	0,00	0,00
23	Immobilisations en cours (y compris programmes) (8)	173 357 500,00	211 237,21	670 717,00	670 717,00	174 239 454,21
Total des dépenses d'équipement		620 460 927,00	3 498 089,48	565 612,00	565 612,00	624 524 628,48
10	Dotations, fonds divers et réserves	1 347 993,00	0,00	0,00	0,00	1 347 993,00
13	Subventions d'investissement (8)	0,00	0,00	11 072,00	11 072,00	11 072,00
16	Emprunts et dettes assimilées	97 030 500,00	0,00	0,00	0,00	97 030 500,00
18	Cpte de liaison : affectation (BA,régie) (5)	0,00	0,00	0,00	0,00	0,00
26	Participations et créances rattachées	0,00	0,00	900 000,00	900 000,00	900 000,00
27	Autres immobilisations financières (8)	2 050 000,00	0,00	0,00	0,00	2 050 000,00
020	Dépenses imprévues	300 000,00		0,00	0,00	300 000,00
Total des dépenses financières		100 728 493,00	0,00	911 072,00	911 072,00	101 639 565,00
45...	Total des opé. pour compte de tiers (6)	0,00	0,00	0,00	0,00	0,00
Total des dépenses réelles d'investissement		721 189 420,00	3 498 089,48	1 476 684,00	1 476 684,00	726 164 193,48

040	Opérations ordre transf. entre sections (7)	200 332 852,00		614 644,97	614 644,97	200 947 496,97
041	Opérations patrimoniales (7)	37 042 000,00		0,00	0,00	37 042 000,00
Total des dépenses d'ordre d'investissement		237 374 852,00		614 644,97	614 644,97	237 989 496,97

TOTAL	958 564 272,00	3 498 089,48	2 091 328,97	2 091 328,97	964 153 690,45
--------------	-----------------------	---------------------	---------------------	---------------------	-----------------------

+

D 001 SOLDE D'EXECUTION NEGATIF REPORTE OU ANTICIPE	306 271 152,93
--	-----------------------

=

TOTAL DES DEPENSES D'INVESTISSEMENT CUMULEES	1 270 424 843,38
---	-------------------------

(1) Voir état I-B pour le contenu du budget de l'exercice.

(2) La colonne RAR n'est à renseigner qu'en l'absence de reprise anticipée du résultat lors du vote du budget primitif.

(3) Il s'agit des nouveaux crédits votés lors de la présente délibération, hors RAR.

(4) En dépenses, le chapitre 22 retrace les travaux d'investissement réalisés sur les biens reçus en affectation. En recette, il retrace, le cas échéant, l'annulation de tels travaux effectués sur un exercice antérieur.

(5) A servir uniquement lorsque le département effectue une dotation initiale en espèces au profit d'un service public non personnalisé qu'il crée.

(6) Seul le total des opérations pour compte de tiers figure sur cet état (voir le détail en III-A5).

(7) DF 023 = RI 021 ; DI 040 = RF 042 ; RI 040 = DF 042 ; DI 041 = RI 041.

(8) Hors dépenses imputées aux chapitres 010 et 018.

II – PRESENTATION GENERALE DU BUDGET	II
EQUILIBRE FINANCIER – SECTION D'INVESTISSEMENT	A2.2

RECETTES D'INVESTISSEMENT

Chap	Libellé	Budget de l'exercice (1) I	Restes à réaliser N-1 (2) II	Propositions nouvelles du président	Vote de l'assemblée (3) III	TOTAL IV = I + II + III
010	Revenu minimum d'insertion	0,00	0,00	0,00	0,00	0,00
018	Revenu de solidarité active	0,00	0,00	0,00	0,00	0,00
13	Subventions d'investissement (sauf 138) (11)	19 314 748,00	0,00	810 634,00	810 634,00	20 125 382,00
16	Emprunts et dettes assimilées (4)	420 980 660,50	0,00	-30 868 596,58	-30 868 596,58	390 112 063,92
20	Immobilisations incorporelles (sauf 204) (11)	790 131,00	0,00	0,00	0,00	790 131,00
204	Subventions d'équipement versées (11)	21 000,00	0,00	0,00	0,00	21 000,00
21	Immobilisations corporelles (11)	0,00	0,00	0,00	0,00	0,00
22	Immobilisations reçues en affectation (5) (11)	0,00	0,00	0,00	0,00	0,00
23	Immobilisations en cours (11)	0,00	0,00	0,00	0,00	0,00
Total des recettes d'équipement		441 106 539,50	0,00	-30 057 962,58	-30 057 962,58	411 048 576,92
10	Dotations, fonds divers et réserves (sauf 1068)	40 600 000,00	0,00	0,00	0,00	40 600 000,00
1068	Excédents de fonctionnement capitalisés (6)	0,00	0,00	309 769 242,41	309 769 242,41	309 769 242,41
138	Autres subventions invest. non transf. (11)	0,00	0,00	0,00	0,00	0,00
16	Emprunts et dettes assimilées	0,00	0,00	0,00	0,00	0,00
18	Cpte de liaison : affectation (BA,régie) (7)	0,00	0,00	0,00	0,00	0,00
26	Participations et créances rattachées	0,00	0,00	0,00	0,00	0,00
27	Autres immobilisations financières (11)	335 848,00	0,00	879 997,00	879 997,00	1 215 845,00
024	Produits des cessions d'immobilisations	13 230 000,00	0,00	0,00	0,00	13 230 000,00
Total des recettes financières		54 165 848,00	0,00	310 649 239,41	310 649 239,41	364 815 087,41
45...	Total des opé. pour le compte de tiers (8)	0,00	0,00	0,00	0,00	0,00
Total des recettes réelles d'investissement		495 272 387,50	0,00	280 591 276,83	280 591 276,83	775 863 664,33

021	Virement de la section de fonctionnement (9)	61 340 231,50		30 639 978,79	30 639 978,79	91 980 210,29
040	Opérations ordre transf. entre sections (9)	364 909 653,00		629 315,76	629 315,76	365 538 968,76
041	Opérations patrimoniales (9)	37 042 000,00		0,00	0,00	37 042 000,00
Total des recettes d'ordre d'investissement		463 291 884,50		31 269 294,55	31 269 294,55	494 561 179,05

TOTAL	958 564 272,00	0,00	311 860 571,38	311 860 571,38	1 270 424 843,38
--------------	-----------------------	-------------	-----------------------	-----------------------	-------------------------

+

R 001 SOLDE D'EXECUTION POSITIF REPORTE OU ANTICIPE	0,00
--	-------------

=

TOTAL DES RECETTES D'INVESTISSEMENT CUMULEES	1 270 424 843,38
---	-------------------------

Pour information :

Il s'agit, pour un budget voté en équilibre, des ressources propres correspondant à l'excédent des recettes réelles de fonctionnement sur les dépenses réelles de fonctionnement II sert à financer le remboursement du capital de la dette et les nouveaux investissements du département.

**AUTOFINANCEMENT PREVISIONNEL
DÉGAGÉ PAR LA SECTION DE
FONCTIONNEMENT (10)**

256 571 682,08

(1) Voir état I-B pour le contenu du budget de l'exercice.

(2) La colonne RAR n'est à renseigner qu'en l'absence de reprise anticipée du résultat lors du vote du budget primitif.

(3) Il s'agit des nouveaux crédits votés lors de la présente délibération, hors RAR.

(4) Sauf 165, 166 et 16449.

(5) En dépenses, le chapitre 22 retrace les travaux d'investissement réalisés sur les biens reçus en affectation. En recette, il retrace, le cas échéant, l'annulation de tels travaux effectués sur un exercice antérieur.

(6) Le compte 1068 n'est pas un chapitre mais un article du chapitre 10.

(7) A servir uniquement lorsque le département effectue une dotation initiale en espèces au profit d'un service public non personnalisé qu'il crée.

(8) Seul le total des opérations pour compte de tiers figure sur cet état (voir le détail en III-A5).

(9) DF 023 = RI 021 ; DI 040 = RF 042 ; RI 040 = DF 042 ; DI 041 = RI 041.

(10) Solde de l'opération DF 023 + DF 042 – RF 042 ou solde de l'opération RI 021 + RI 040 – DI 040.

(11) Hors recettes imputées aux chapitres 010 et 018.

II – PRESENTATION GENERALE DU BUDGET	II
EQUILIBRE FINANCIER – SECTION DE FONCTIONNEMENT	A3.1

DEPENSES DE FONCTIONNEMENT

Chap.	Libellé	Budget de l'exercice (1) I	Restes à réaliser N-1 (2) II	Propositions nouvelles du président	Vote de l'assemblée (3) III	TOTAL IV = I + II + III
011	Charges à caractère général (5)	165 963 310,00	6 472 675,51	11 984 378,00	11 984 378,00	184 420 363,51
012	Charges de personnel et frais assimilés (5)	415 682 365,00	0,00	0,00	0,00	415 682 365,00
014	Atténuations de produits	77 159 000,00	0,00	-882 000,00	-882 000,00	76 277 000,00
015	Revenu minimum d'insertion	0,00	0,00	0,00	0,00	0,00
016	Allocation personnalisée d'autonomie	192 507 265,00	0,00	0,00	0,00	192 507 265,00
017	Revenu de solidarité active	533 562 672,00	342 407,50	2 023 724,29	2 023 724,29	535 928 803,79
65	Autres charges de gestion courante (sauf 6586) (5)	1 013 107 655,50	3 141 790,31	2 263 493,00	2 263 493,00	1 018 512 938,81
6586	Frais fonctionnement des groupes d'élus	996 000,00	0,00	0,00	0,00	996 000,00
Total des dépenses de gestion courante		2 398 978 267,50	9 956 873,32	15 389 595,29	15 389 595,29	2 424 324 736,11
66	Charges financières	26 275 000,00	0,00	10 000 000,00	10 000 000,00	36 275 000,00
67	Charges exceptionnelles (5)	1 770 748,00	0,00	105 710,00	105 710,00	1 876 458,00
68	Dotations amortissements et provisions (5)	0,00		0,00	0,00	0,00
022	Dépenses imprévues	200 000,00		0,00	0,00	200 000,00
Total des dépenses réelles de fonctionnement		2 427 224 015,50	9 956 873,32	25 495 305,29	25 495 305,29	2 462 676 194,11

023	Virement à la section d'investissement (4)	61 340 231,50		30 639 978,79	30 639 978,79	91 980 210,29
042	Opérations ordre transf. entre sections (4)	364 909 653,00		629 315,76	629 315,76	365 538 968,76
043	Opérations ordre intérieur de la section (4)	0,00		0,00	0,00	0,00
Total des dépenses d'ordre de fonctionnement		426 249 884,50		31 269 294,55	31 269 294,55	457 519 179,05

TOTAL	2 853 473 900,00	9 956 873,32	56 764 599,84	56 764 599,84	2 920 195 373,16
--------------	-------------------------	---------------------	----------------------	----------------------	-------------------------

+

D 002 RESULTAT REPORTE OU ANTICIPE	0,00
---	-------------

=

TOTAL DES DEPENSES DE FONCTIONNEMENT CUMULEES	2 920 195 373,16
--	-------------------------

(1) Voir état I-B pour la comparaison par rapport au budget précédent.

(2) La colonne RAR n'est à renseigner qu'en l'absence de reprise anticipée du résultat lors du vote du budget primitif.

(3) Il s'agit des nouveaux crédits votés lors de la présente délibération, hors RAR.

(4) DF 023 = RI 021 ; DI 040 = RF 042 ; RI 040 = DF 042 ; DI 041 = RI 041 ; DF 043 = RF 043.

(5) Hors dépenses imputées aux chapitres 015, 016 et 017.

II – PRESENTATION GENERALE DU BUDGET	II
EQUILIBRE FINANCIER – SECTION DE FONCTIONNEMENT	A3.2

RECETTES DE FONCTIONNEMENT

Chap.	Libellé	Budget de l'exercice (1) I	Restes à réaliser N-1 (2) II	Propositions nouvelles du président	Vote de l'assemblée (3) III	TOTAL IV = I + II + III
013	Atténuations de charges (6)	880 000,00	0,00	0,00	0,00	880 000,00
015	Revenu minimum d'insertion	0,00	0,00	0,00	0,00	0,00
016	Allocation personnalisée d'autonomie	87 710 000,00	0,00	0,00	0,00	87 710 000,00
017	Revenu de solidarité active	21 981 000,00	0,00	1 220 153,00	1 220 153,00	23 201 153,00
70	Prod. services, domaine, ventes diverses	3 001 770,00	0,00	0,00	0,00	3 001 770,00
73	Impôts et taxes (sauf 731)	1 715 000 000,00	0,00	-4 287 244,00	-4 287 244,00	1 710 712 756,00
731	Impositions directes	297 210 612,00	0,00	15 165 860,00	15 165 860,00	312 376 472,00
74	Dotations, subventions et participations (6)	423 654 992,00	0,00	-1 824 925,00	-1 824 925,00	421 830 067,00
75	Autres produits de gestion courante (6)	86 146 024,00	0,00	0,00	0,00	86 146 024,00
Total des recettes de gestion courante		2 635 584 398,00	0,00	10 273 844,00	10 273 844,00	2 645 858 242,00
76	Produits financiers	5 001 000,00	0,00	0,00	0,00	5 001 000,00
77	Produits exceptionnels (6)	12 555 650,00	0,00	103 900,00	103 900,00	12 659 550,00
78	Reprises amortissements et provisions (6)	0,00		0,00	0,00	0,00
Total des recettes réelles de fonctionnement		2 653 141 048,00	0,00	10 377 744,00	10 377 744,00	2 663 518 792,00

042	Opérations ordre transf. entre sections (4)	200 332 852,00		614 644,97	614 644,97	200 947 496,97
043	Opérations ordre intérieur de la section (4)	0,00		0,00	0,00	0,00
Total des recettes d'ordre de fonctionnement		200 332 852,00		614 644,97	614 644,97	200 947 496,97

TOTAL	2 853 473 900,00	0,00	10 992 388,97	10 992 388,97	2 864 466 288,97
--------------	-------------------------	-------------	----------------------	----------------------	-------------------------

+

R 002 RESULTAT REPORTE OU ANTICIPE	55 729 084,19
---	----------------------

=

TOTAL DES RECETTES DE FONCTIONNEMENT CUMULEES	2 920 195 373,16
--	-------------------------

Pour information :

AUTOFINANCEMENT PREVISIONNEL DÉGAGÉ AU PROFIT DE LA SECTION D'INVESTISSEMENT (5)	256 571 682,08	Il s'agit, pour un budget voté en équilibre, des ressources propres correspondant à l'excédent des recettes réelles de fonctionnement sur les dépenses réelles de fonctionnement. Il sert à financer le remboursement du capital de la dette et les nouveaux investissements du département.
---	-----------------------	--

(1) Voir état I-B pour la comparaison par rapport au budget précédent.

(2) La colonne RAR n'est à renseigner qu'en l'absence de reprise anticipée du résultat lors du vote du budget primitif.

(3) Il s'agit des nouveaux crédits votés lors de la présente délibération, hors RAR.

(4) DF 023 = RI 021 ; DI 040 = RF 042 ; RI 040 = DF 042 ; DI 041 = RI 041 ; DF 043 = RF 043.

(5) Solde de l'opération DF 023 + DF 042 – RF 042 ou solde de l'opération RI 021 + RI 040 – DI 040.

(6) Hors recettes imputées aux chapitres 015, 016 et 017.

II – PRESENTATION GENERALE DU BUDGET	II
BALANCE GENERALE – DEPENSES	B1

DEPENSES D'INVESTISSEMENT (y compris RAR)

INVESTISSEMENT		Opérations réelles (1)	Opérations d'ordre (2)	TOTAL
10	Dotations, fonds divers et réserves	0,00	0,00	0,00
13	Subventions d'investissement (7)	11 072,00	132 000,00	143 072,00
16	Emprunts et dettes assimilées (sauf 1688 non budgétaire)	0,00	0,00	0,00
18	Cpte de liaison : affectation (BA,régie)	(5) 0,00		0,00
	Total des programmes d'équipement	0,00		0,00
20	Immobilisations incorporelles (sauf 204) (3) (7)	741 319,77	0,00	741 319,77
204	Subventions d'équipement versées (3) (7)	-107 919,70	0,00	-107 919,70
21	Immobilisations corporelles (3) (7)	2 448 347,20	0,00	2 448 347,20
22	Immobilisations reçues en affectation (3) (7)	(6) 0,00	0,00	0,00
23	Immobilisations en cours (3) (7)	881 954,21	0,00	881 954,21
010	Revenu minimum d'insertion	0,00	0,00	0,00
018	Revenu de solidarité active	100 000,00	0,00	100 000,00
26	Participations et créances rattachées	900 000,00	0,00	900 000,00
27	Autres immobilisations financières (7)	0,00	0,00	0,00
28	Amortissement des immobilisations (reprises)		0,00	0,00
3...	Stocks et en-cours		0,00	0,00
198	Neutralisation des amortissements		0,00	0,00
45	Total des opérations pour compte de tiers (4)	0,00	0,00	0,00
481	Charges à rép. sur plusieurs exercices		0,00	0,00
020	Dépenses imprévues	0,00		0,00
Dépenses d'investissement –Total		4 974 773,48	614 644,97	5 589 418,45

+

D 001 SOLDE D'EXECUTION NEGATIF REPORTE OU ANTICIPE	306 271 152,93
--	-----------------------

=

TOTAL DES DEPENSES D'INVESTISSEMENT CUMULEES	311 860 571,38
---	-----------------------

DEPENSES DE FONCTIONNEMENT (y compris RAR)

FONCTIONNEMENT		Opérations réelles (1)	Opérations d'ordre (2)	TOTAL
011	Charges à caractère général (8)	18 457 053,51		18 457 053,51
012	Charges de personnel et frais assimilés (8)	0,00		0,00
014	Atténuations de produits	-882 000,00		-882 000,00
015	Revenu minimum d'insertion	0,00		0,00
016	Allocation personnalisée d'autonomie	0,00		0,00
017	Revenu de solidarité active	2 366 131,79		2 366 131,79
60	Achats et variation des stocks		0,00	0,00
65	Autres charges de gestion courante (sauf 6586) (8)	5 405 283,31	0,00	5 405 283,31
6586	Frais fonctionnement des groupes d'élus	0,00		0,00
66	Charges financières	10 000 000,00	0,00	10 000 000,00
67	Charges exceptionnelles (8)	105 710,00	629 315,76	735 025,76
68	Dot. aux amortissements et provisions (8)	0,00	0,00	0,00
71	Production stockée (ou déstockage)		0,00	0,00
022	Dépenses imprévues	0,00		0,00
023	Virement à la section d'investissement		30 639 978,79	30 639 978,79
Dépenses de fonctionnement –Total		35 452 178,61	31 269 294,55	66 721 473,16

+

D 002 RESULTAT REPORTE OU ANTICIPE	0,00
---	-------------

=

TOTAL DES DEPENSES DE FONCTIONNEMENT CUMULEES	66 721 473,16
--	----------------------

(1) Y compris les opérations relatives au rattachement et les opérations d'ordre semi-budgétaire.

(2) Voir la liste des opérations d'ordre de l'instruction budgétaire et comptable M. 52.

(3) Hors chapitres programmes.

(4) Seul le total des opérations pour compte de tiers figure sur cet état (voir le détail en III-A5).

(5) A utiliser uniquement dans le cas où le département effectuerait une dotation initiale au profit d'un service public doté de la seule autonomie financière.

(6) A utiliser uniquement dans le cas où le département effectuerait des dépenses sur des biens affectés.

(7) Hors dépenses imputées aux chapitres 010 et 018.

(8) Hors dépenses imputées aux chapitres 015, 016 et 017.

II – PRESENTATION GENERALE DU BUDGET	II
BALANCE GENERALE – RECETTES	B2

RECETTES D'INVESTISSEMENT (y compris RAR)

INVESTISSEMENT		Opérations réelles (1)	Opérations d'ordre (2)	TOTAL
10	Dotations, fonds divers et réserves (sauf 1068)	0,00	0,00	0,00
13	Subventions d'investissement (6)	810 634,00	0,00	810 634,00
16	Emprunts et dettes assimilées (sauf 1688 non budgétaire)	-30 868 596,58	0,00	-30 868 596,58
18	Cpte de liaison : affectation (BA,régie)	(4) 0,00		0,00
20	Immobilisations incorporelles (sauf 204) (6)	0,00	0,00	0,00
204	Subventions d'équipement versées (6)	0,00	0,00	0,00
21	Immobilisations corporelles (6)	0,00	0,00	0,00
22	Immobilisations reçues en affectation (6)	(5) 0,00	0,00	0,00
23	Immobilisations en cours (6)	0,00	0,00	0,00
010	Revenu minimum d'insertion	0,00	0,00	0,00
018	Revenu de solidarité active	0,00	0,00	0,00
26	Participations et créances rattachées	0,00	629 315,76	629 315,76
27	Autres immobilisations financières (6)	879 997,00	0,00	879 997,00
3...	<i>Stocks et en-cours</i>		0,00	0,00
28	<i>Amortissement des immobilisations</i>		0,00	0,00
45	Opérations pour compte de tiers (3)	0,00	0,00	0,00
481	<i>Charges à rép. sur plusieurs exercices</i>		0,00	0,00
021	<i>Virement de la section de fonctionnement</i>		30 639 978,79	30 639 978,79
024	Produits des cessions d'immobilisations	0,00		0,00
Recettes d'investissement –Total		-29 177 965,58	31 269 294,55	2 091 328,97

+

R 001 SOLDE D'EXECUTION POSITIF REPORTE OU ANTICIPE	0,00
--	-------------

+

R 1068 AFFECTATION DU RESULTAT	309 769 242,41
---------------------------------------	-----------------------

=

TOTAL DES RECETTES D'INVESTISSEMENT CUMULEES	311 860 571,38
---	-----------------------

RECETTES DE FONCTIONNEMENT (y compris RAR)

FONCTIONNEMENT		Opérations réelles (1)	Opérations d'ordre (2)	TOTAL
013	Atténuations de charges (7)	0,00		0,00
015	Revenu minimum d'insertion	0,00		0,00
016	Allocation personnalisée d'autonomie	0,00		0,00
017	Revenu de solidarité active	1 220 153,00		1 220 153,00
60	<i>Achats et variation des stocks</i>		0,00	0,00
70	Prod. services, domaine, ventes diverses	0,00		0,00
71	<i>Production stockée (ou déstockage)</i>		0,00	0,00
72	<i>Production immobilisée</i>		0,00	0,00
73	Impôts et taxes (sauf 731)	-4 287 244,00		-4 287 244,00
731	Impositions directes	15 165 860,00		15 165 860,00
74	Dotations, subventions et participations (7)	-1 824 925,00		-1 824 925,00
75	Autres produits d'activités (7)	0,00	0,00	0,00
76	Produits financiers	0,00	0,00	0,00
77	Produits exceptionnels (7)	103 900,00	614 644,97	718 544,97
78	Reprise sur amortissements et provisions (7)	0,00	0,00	0,00
79	<i>Transferts de charges</i>		0,00	0,00
Recettes de fonctionnement –Total		10 377 744,00	614 644,97	10 992 388,97

+

R 002 RESULTAT REPORTE OU ANTICIPE	55 729 084,19
---	----------------------

=

TOTAL DES RECETTES DE FONCTIONNEMENT CUMULEES	66 721 473,16
--	----------------------

(1) Y compris les opérations relatives au rattachement et les opérations d'ordre semi-budgétaire.

(2) Voir la liste des opérations d'ordre de l'instruction budgétaire et comptable M. 52.

(3) Seul le total des opérations pour compte de tiers figure sur cet état (voir le détail en III-A5).

- (4) A utiliser uniquement dans le cas où le département effectuerait une dotation initiale au profit d'un service public doté de la seule autonomie financière.
- (5) A utiliser uniquement dans le cas où le département effectuerait des dépenses sur des biens affectés.
- (6) Hors recettes imputées aux chapitres 010 et 018.
- (7) Hors recettes imputées aux chapitres 015, 016 et 017.

III – VOTE DU BUDGET	III
SECTION D'INVESTISSEMENT – VUE D'ENSEMBLE	A

DEPENSES

Nature	Budget de l'exercice (1)	RAR N-1 (2)	Propositions nouvelles du président	Vote de l'assemblée (3)	Pour information Crédits gérés dans le cadre d'une AP	Pour information Crédits gérés hors AP	TOTAL
	I	II		III			IV = I + II + III
TOTAL	958 564 272,00	3 498 089,48	2 091 328,97	2 091 328,97	-594 072,00	2 685 400,97	964 153 690,45
Dépenses des équipements départementaux (total) (détail de III-A1.1 à III-A1.5)	273 254 500,00	1 569 688,18	2 601 933,00	2 601 933,00	-211 072,00	2 813 005,00	277 426 121,18
- Non individualisées en programmes d'équipement (détail en III-A1.1)	273 254 500,00	1 569 688,18	2 501 933,00	2 501 933,00	-211 072,00	2 713 005,00	277 326 121,18
- Individualisées en programmes d'équipement (liste des programmes en III-A1.3, détail en III-A1.4 et en III A1.5)	0,00	0,00	0,00	0,00	0,00	0,00	0,00
- 010 Revenu minimum d'insertion (détail en III-A1.2)	0,00	0,00	0,00	0,00	0,00	0,00	0,00
- 018 Revenu de solidarité active (détail en III-A1.2)	0,00	0,00	100 000,00	100 000,00	0,00	100 000,00	100 000,00
Dépenses des équipements non départementaux (détail en III-A2)	347 206 427,00	1 928 401,30	-2 036 321,00	-2 036 321,00	-383 000,00	-1 653 321,00	347 098 507,30
Dépenses financières (détail en III-A3)	100 728 493,00	0,00	911 072,00	911 072,00		911 072,00	101 639 565,00
Opérations pour compte de tiers (détail en III-A5)	0,00	0,00	0,00	0,00	0,00	0,00	0,00
040 Opérations ordre transf. entre sections (détail en III-A6)	200 332 852,00		614 644,97	614 644,97		614 644,97	200 947 496,97
041 Opérations patrimoniales (détail en III-A7)	37 042 000,00		0,00	0,00		0,00	37 042 000,00

D001 Solde d'exécution négatif reporté ou anticipé (4)	306 271 152,93
---	-----------------------

Total des dépenses d'investissement cumulées	1 270 424 843,38
---	-------------------------

(1) Voir état I-B pour le contenu du budget de l'exercice.

(2) La colonne RAR n'est à renseigner qu'en l'absence de reprise anticipée du résultat lors du vote du budget primitif.

(3) Il s'agit des nouveaux crédits votés lors de la présente délibération, hors RAR.

(4) Le solde d'exécution reporté est le résultat constaté de l'exercice précédent qui fait l'objet d'un report et non d'un vote de l'assemblée délibérante.

III – VOTE DU BUDGET	III
SECTION D'INVESTISSEMENT – VUE D'ENSEMBLE	A

RECETTES

Nature	Budget de l'exercice (1)	RAR N-1 (2)	Propositions nouvelles du président	Vote de l'assemblée (3)	TOTAL
	I	II		III	IV = I + II + III
TOTAL	958 564 272,00	0,00	2 091 328,97	2 091 328,97	960 655 600,97
Recettes d'équipements départementaux et non départementaux (détail en III-A4.1)	441 106 539,50	0,00	-30 057 962,58	-30 057 962,58	411 048 576,92
010 Revenu minimum d'insertion (détail en III-A4.2)	0,00	0,00	0,00	0,00	0,00
018 Revenu de solidarité active (détail en III-A4.2)	0,00	0,00	0,00	0,00	0,00
Opérations pour compte de tiers (détail en III-A5)	0,00	0,00	0,00	0,00	0,00
Recettes financières (détail en III-A4.3) (sauf 1068)	54 165 848,00	0,00	879 997,00	879 997,00	55 045 845,00
040 Opérations ordre transf. entre sections (détail en III-A6)	364 909 653,00		629 315,76	629 315,76	365 538 968,76
041 Opérations patrimoniales (détail en III-A7)	37 042 000,00		0,00	0,00	37 042 000,00
021 Virement de la section de fonctionnement	61 340 231,50		30 639 978,79	30 639 978,79	91 980 210,29

R001 Solde d'exécution positif reporté ou anticipé (4)	0,00
---	-------------

Affectation au compte 1068 (5)	309 769 242,41
---------------------------------------	-----------------------

Total des recettes d'investissement cumulées	1 270 424 843,38
---	-------------------------

(1) Voir état I-B pour le contenu du budget de l'exercice.

(2) La colonne RAR n'est à renseigner qu'en l'absence de reprise anticipée du résultat lors du vote du budget primitif.

(3) Il s'agit des nouveaux crédits votés lors de la présente délibération, hors RAR.

(4) Le solde d'exécution reporté est le résultat constaté de l'exercice précédent qui fait l'objet d'un report et non d'un vote de l'assemblée délibérante.

(5) Le montant inscrit doit être conforme à la délibération d'affectation du résultat. Ce montant ne fait donc pas l'objet d'un nouveau vote.

III – VOTE DU BUDGET	III
SECTION D'INVESTISSEMENT Equipements départementaux – Dépenses non individualisées	A1.1

DEPENSES NON INDIVIDUALISEES EN PROGRAMMES D'EQUIPEMENT (hors RMI et RSA)

Chap. / art. (1)	Libellé	Budget de l'exercice (2)	RAR N-1 (3)	Propositions nouvelles du président	Vote de l'assemblée (4)	Pour information	
						Crédits gérés dans le cadre d'une AP	Crédits gérés hors AP
TOTAL		273 254 500,00	1 569 688,18	2 501 933,00	2 501 933,00	-211 072,00	2 713 005,00
20	Immobilisations incorporelles (sauf 204)	47 349 000,00	741 319,77	0,00	0,00	0,00	0,00
2031	Frais d'études	38 445 000,00	741 319,77	0,00	0,00		
2033	Frais d'insertion	80 000,00	0,00	0,00	0,00		
2051	Concessions, droits similaires	8 824 000,00	0,00	0,00	0,00		
21	Immobilisations corporelles	52 548 000,00	617 131,20	1 831 216,00	1 831 216,00	-626 685,00	2 457 901,00
2111	Terrains nus	1 700 000,00	0,00	0,00	0,00		
2117	Bois et forêts	1 500 000,00	0,00	0,00	0,00		
2121	Plantations d'arbres et d'arbustes	25 000,00	0,00	0,00	0,00		
2128	Autres agencements et aménagements	2 248 000,00	223 124,41	0,00	0,00		
21311	Bâtiments administratifs	7 450 000,00	0,00	0,00	0,00		
21312	Bâtiments scolaires	500 000,00	0,00	2 223 732,00	2 223 732,00		
21313	Bâtiments sociaux et médico-sociaux	0,00	0,00	0,00	0,00		
2151	Réseaux de voirie	2 010 000,00	0,00	0,00	0,00		
2157	Matériel et outillage technique	1 384 000,00	71 049,74	0,00	0,00		
216	Collections et oeuvres d'art	218 000,00	44 988,00	0,00	0,00		
217312	Bâtiments scolaires (mise à dispo)	0,00	0,00	0,00	0,00		
2181	Install. générales, agencements	195 000,00	0,00	-31 500,00	-31 500,00		
2182	Matériel de transport	3 352 000,00	0,00	411 315,00	411 315,00		
21831	Matériel informatique scolaire	22 958 000,00	0,00	0,00	0,00		
21838	Autre matériel informatique	3 136 000,00	6 750,00	0,00	0,00		
21841	Matériel de bureau et mobilier scolaire	1 020 000,00	0,00	0,00	0,00		
21848	Autres matériels de bureau et mobiliers	1 920 000,00	0,00	0,00	0,00		
2185	Matériel de téléphonie	304 000,00	0,00	0,00	0,00		
2188	Autres immobilisations corporelles	2 628 000,00	271 219,05	-772 331,00	-772 331,00		
22	Immobilisations reçues en affectation	0,00	0,00	0,00	0,00	0,00	0,00
23	Immobilisations en cours	173 357 500,00	211 237,21	670 717,00	670 717,00	415 613,00	255 104,00
231311	Bâtiments administratifs	14 000 000,00	0,00	29 604,00	29 604,00		
231312	Bâtiments scolaires	13 110 000,00	0,00	0,00	0,00		
231313	Bâtiments sociaux et médico-sociaux	10 520 000,00	60 043,26	0,00	0,00		
231314	Bâtiments culturels et sportifs	1 306 500,00	0,00	140 000,00	140 000,00		
231318	Autres bâtiments publics	11 409 000,00	0,00	0,00	0,00		
23151	Réseaux de voirie	50 192 000,00	0,00	143 928,00	143 928,00		
2316	Restaur. des collections oeuvres art	275 000,00	151 193,95	85 500,00	85 500,00		
2317311	Bâtiments administratifs	0,00	0,00	0,00	0,00		
2317312	Bâtiments scolaires	56 585 000,00	0,00	0,00	0,00		
2317313	Bâtiments sociaux et médico-sociaux	0,00	0,00	0,00	0,00		
2317318	Autres bâtiments publics	5 000,00	0,00	0,00	0,00		
23181	Installations générales, agencements et	500 000,00	0,00	0,00	0,00		
23182	Matériel de transport	0,00	0,00	196 685,00	196 685,00		
237	Avances commandes immo incorporelles	55 000,00	0,00	0,00	0,00		
238	Avances commandes immo corporelles	15 400 000,00	0,00	75 000,00	75 000,00		

(1) Détailler les articles conformément au plan de comptes.

(2) Voir état I-B pour le contenu du budget de l'exercice.

(3) La colonne RAR n'est à renseigner qu'en l'absence de reprise anticipée du résultat lors du vote du budget primitif.

(4) Il s'agit des nouveaux crédits votés lors de la présente délibération, hors RAR.

III – VOTE DU BUDGET	III
SECTION D'INVESTISSEMENT Equipements départementaux – RMI / RSA - Dépenses	A1.2

RMI DEPENSES

Chap. / art. (1)	Libellé	Budget de l'exercice (2)	RAR N-1 (3)	Propositions nouvelles du président	Vote de l'assemblée (4)	Pour information	
						Crédits gérés dans le cadre d'une AP	Crédits gérés hors AP
010	Revenu minimum d'insertion	0,00	0,00	0,00	0,00	0,00	0,00

(1) Détailler les articles conformément au plan de comptes.

(2) Voir état I-B pour le contenu du budget de l'exercice.

(3) La colonne RAR n'est à renseigner qu'en l'absence de reprise anticipée du résultat lors du vote du budget primitif.

(4) Il s'agit des nouveaux crédits votés lors de la présente délibération, hors RAR.

RSA DEPENSES

Chap. / art. (1)	Libellé	Budget de l'exercice (2)	RAR N-1 (3)	Propositions nouvelles du président	Vote de l'assemblée (4)	Pour information	
						Crédits gérés dans le cadre d'une AP	Crédits gérés hors AP
018	Revenu de solidarité active	0,00	0,00	100 000,00	100 000,00	0,00	100 000,00
20421	Privé : Bien mobilier, matériel	0,00	0,00	100 000,00	100 000,00		

(1) Détailler les articles conformément au plan de comptes.

(2) Voir état I-B pour le contenu du budget de l'exercice.

(3) La colonne RAR n'est à renseigner qu'en l'absence de reprise anticipée du résultat lors du vote du budget primitif.

(4) Il s'agit des nouveaux crédits votés lors de la présente délibération, hors RAR.

III – VOTE DU BUDGET	III
SECTION D'INVESTISSEMENT	
EQUIPEMENTS DEPARTEMENTAUX – VUE D'ENSEMBLE DES PROGRAMMES D'EQUIPEMENT	A1.3

Vue d'ensemble des chapitres de programmes d'équipement (1)

N° progr.	Libellé du programme	N° AP (2)	RAR N-1 (3)	Propositions nouvelles du président	Vote de l'assemblée	Pour information	
						Crédits gérés dans le cadre d'une AP	Crédits gérés hors AP
TOTAL			0,00	0,00	0,00	0,00	0,00

(1) Les programmes d'équipement afférents ou non à une AP sont présentés individuellement en détail en III-A1.4 et en III-A1.5.

(2) Colonne à renseigner uniquement lorsque le programme d'équipement est afférent à une AP.

(3) La colonne RAR n'est à renseigner qu'en l'absence de reprise anticipée du résultat lors du vote du budget primitif.

III – VOTE DU BUDGET	III
SECTION D'INVESTISSEMENT – EQUIPEMENTS DEPARTEMENTAUX	A1.4

Cet état ne contient pas d'information.

III – VOTE DU BUDGET	III
SECTION D'INVESTISSEMENT – EQUIPEMENTS DEPARTEMENTAUX	A1.5

Cet état ne contient pas d'information.

III – VOTE DU BUDGET	III
SECTION D'INVESTISSEMENT EQUIPEMENTS NON DEPARTEMENTAUX – DEPENSES	A2

SUBVENTIONS D'EQUIPEMENT A VERSER (hors RMI et RSA)

Chap. / art. (1)	Libellé	Budget de l'exercice (2)	RAR N-1 (3)	Propositions nouvelles du président	Vote de l'assemblée
204	Subventions d'équipement versées (4)	347 206 427,00	1 928 401,30	-2 036 321,00	-2 036 321,00
204111	Subv. Etat : Bien mobilier, matériel	0,00	0,00	0,00	0,00
204113	Subv. Etat : Projet infrastructure	6 814 225,00	0,00	0,00	0,00
204122	Subv. Régions : Bâtiments, installations	150 000,00	0,00	0,00	0,00
204132	Subv. Dpt : Bâtiments, installations	53 000,00	0,00	0,00	0,00
204133	Subv. Dpt : Projet infrastructure	16 000,00	0,00	0,00	0,00
204141	Subv.Cne : Bien mobilier, matériel	17 199 843,00	5 670,00	0,00	0,00
204142	Subv.Cne : Bâtiments, installations	220 891 640,00	0,00	0,00	0,00
204143	Subv.Cne : Projet infrastructure	11 588 375,00	0,00	0,00	0,00
204161	Subv. SPIC : Bien mobilier, matériel	1 381 000,00	7 800,00	0,00	0,00
204162	Subv. SPIC : Bâtiments, installations	4 755 410,00	0,00	0,00	0,00
204163	Subv. SPIC : Projet infrastructure	3 427 700,00	0,00	0,00	0,00
2041721	CCAS : Bien mobilier, matériel	0,00	0,00	0,00	0,00
2041722	CCAS : Bâtiments, installations	0,00	0,00	0,00	0,00
2041781	Autres EPL: Bien mobilier, matériel	10 247 575,40	0,00	0,00	0,00
2041782	Autres EPL: Bâtiments, installations	6 075 075,60	0,00	-700 000,00	-700 000,00
2041783	Autres EPL: Projet infrastructure	3 966 000,00	0,00	0,00	0,00
204181	Autres org pub - Biens mob, mat, études	1 852 298,01	14 982,00	-443 000,00	-443 000,00
204182	Autres org pub - Bât. et installations	4 715 194,00	76 000,00	0,00	0,00
204183	Autres org pub-Proj infrastruct int nat.	9 741 007,99	0,00	0,00	0,00
20421	Privé : Bien mobilier, matériel	15 925 239,50	1 624 182,30	-13 321,00	-13 321,00
20422	Privé : Bâtiments, installations	17 807 277,50	199 767,00	0,00	0,00
20423	Privé : Projet infrastructure	8 959 566,00	0,00	-880 000,00	-880 000,00
20431	Subv.Scol : Bien mobilier, matériel	1 640 000,00	0,00	0,00	0,00

(1) Détailler les articles utilisés conformément au plan de comptes.

(2) Voir état I-B pour le contenu du budget de l'exercice.

(3) La colonne RAR n'est à renseigner qu'en l'absence de reprise anticipée du résultat lors du vote du budget primitif.

(4) Dépenses relatives au compte 204 sauf celles relatives au RMI et au RSA (voir état III-A1.2).

III – VOTE DU BUDGET	III
SECTION D'INVESTISSEMENT – DEPENSES FINANCIERES	A3

Dépenses financières

Chap. / art. (1)	Libellé	Budget de l'exercice (2)	RAR N-1 (3)	Propositions nouvelles du président	Vote de l'assemblée
DEPENSES TOTALES		100 728 493,00	0,00	911 072,00	911 072,00
10	Dotations, fonds divers et réserves	1 347 993,00	0,00	0,00	0,00
1068	Excédents de fonctionnement capitalisés	1 347 993,00	0,00	0,00	0,00
13	Subventions d'investissement	0,00	0,00	11 072,00	11 072,00
1324	Subv. non transf. Communes	0,00	0,00	11 072,00	11 072,00
1336	Dot. soutien investissement départements	0,00	0,00	0,00	0,00
16	Emprunts et dettes assimilées	97 030 500,00	0,00	0,00	0,00
16311	Emprunt obligataire remboursable in fine	10 000 000,00	0,00	0,00	0,00
1641	Emprunts en euros	87 000 000,00	0,00	0,00	0,00
165	Dépôts et cautionnements reçus	30 500,00	0,00	0,00	0,00
18	Cpte de liaison : affectation (BA,régie)	0,00	0,00	0,00	0,00
26	Participations et créances rattachées	0,00	0,00	900 000,00	900 000,00
261	Titres de participation	0,00	0,00	900 000,00	900 000,00
27	Autres immobilisations financières	2 050 000,00	0,00	0,00	0,00
2743	Prêts au personnel	150 000,00	0,00	0,00	0,00
2748	Autres prêts	1 900 000,00	0,00	0,00	0,00
020	Dépenses imprévues	300 000,00		0,00	0,00

(1) Détailler les articles utilisés conformément au plan de comptes.

(2) Voir état I-B pour le contenu du budget de l'exercice.

(3) La colonne RAR n'est à renseigner qu'en l'absence de reprise anticipée du résultat lors du vote du budget primitif.

III – VOTE DU BUDGET	III
SECTION D'INVESTISSEMENT – RECETTES D'EQUIPEMENT	A4.1

RECETTES D'EQUIPEMENT – Détail des chapitres
Financement des équipements départementaux et non départementaux (hors RMI et RSA)

Chap. / art. (1)	Libellé	Budget de l'exercice (2)	RAR N-1 (3)	Propositions nouvelles du président	Vote de l'assemblée
TOTAL		441 106 539,50	0,00	-30 057 962,58	-30 057 962,58
13	Subventions d'investissement (sauf 138)	19 314 748,00	0,00	810 634,00	810 634,00
1311	Subv. transf. Etat et établ. nationaux	6 330 000,00	0,00	-2 698 366,00	-2 698 366,00
1312	Subv. transf. Régions	28 000,00	0,00	0,00	0,00
1314	Subv. transf. Communes	0,00	0,00	0,00	0,00
13172	Subv. transf. FEDER	84 000,00	0,00	0,00	0,00
1318	Autres subventions d'équipement transf.	5 000,00	0,00	0,00	0,00
1321	Subv. non transf. Etat, établ. nationaux	695 600,00	0,00	0,00	0,00
1322	Subv. non transf. Régions	487 000,00	0,00	0,00	0,00
1323	Subv. non transf. Départements	28 000,00	0,00	0,00	0,00
1324	Subv. non transf. Communes	1 734 000,00	0,00	0,00	0,00
1328	Autres subventions d'équip. non transf.	4 000,00	0,00	0,00	0,00
1332	Dot. Dép. équip. Collèges transférables	7 919 148,00	0,00	0,00	0,00
1336	Dot. soutien investissement départements	1 500 000,00	0,00	3 509 000,00	3 509 000,00
1345	Amendes radars automatiques et de police	500 000,00	0,00	0,00	0,00
16	Emprunts et dettes assimilées (5)	420 980 660,50	0,00	-30 868 596,58	-30 868 596,58
16311	Emprunt obligataire remboursable in fine	100 000,00	0,00	99 900 000,00	99 900 000,00
1641	Emprunts en euros	420 880 660,50	0,00	-130 768 596,58	-130 768 596,58
20	Immobilisations incorporelles (4)	790 131,00	0,00	0,00	0,00
2031	Frais d'études	582 000,00	0,00	0,00	0,00
2051	Concessions, droits similaires	208 131,00	0,00	0,00	0,00
204	Subventions d'équipement versées (4)	21 000,00	0,00	0,00	0,00
204142	Subv.Cne : Bâtiments, installations	0,00	0,00	0,00	0,00
204181	Autres org pub - Biens mob, mat, études	0,00	0,00	0,00	0,00
20421	Privé : Bien mobilier, matériel	0,00	0,00	0,00	0,00
20422	Privé : Bâtiments, installations	20 000,00	0,00	0,00	0,00
20431	Subv.Scol : Bien mobilier, matériel	1 000,00	0,00	0,00	0,00
21	Immobilisations corporelles (4)	0,00	0,00	0,00	0,00
21838	Autre matériel informatique	0,00	0,00	0,00	0,00
22	Immobilisations reçues en affectation (4)	0,00	0,00	0,00	0,00
23	Immobilisations en cours (4)	0,00	0,00	0,00	0,00
231314	Bâtiments culturels et sportifs	0,00	0,00	0,00	0,00
231318	Autres bâtiments publics	0,00	0,00	0,00	0,00
23151	Réseaux de voirie	0,00	0,00	0,00	0,00

(1) Détailler les articles utilisés conformément au plan de comptes.

(2) Voir état I-B pour le contenu du budget de l'exercice.

(3) La colonne RAR n'est à renseigner qu'en l'absence de reprise anticipée du résultat lors du vote du budget primitif.

(4) Exceptionnellement, les comptes 20, 204, 21, 22 et 23 sont en recettes réelles en cas de réduction ou d'annulation de mandats donnant lieu à reversement.

(5) Sauf 165, 166 et 16449.

III – VOTE DU BUDGET	III
SECTION D'INVESTISSEMENT – RMI / RSA – RECETTES	A4.2

RECETTES RMI

Chap. / art. (1)	Libellé	Budget de l'exercice (2)	RAR N-1 (3)	Propositions nouvelles du président	Vote de l'assemblée
010	Revenu minimum d'insertion	0.00	0.00	0.00	0.00

(1) Détailler les articles utilisés conformément au plan de comptes.

(2) Voir état I-B pour le contenu du budget de l'exercice.

(3) La colonne RAR n'est à renseigner qu'en l'absence de reprise anticipée du résultat lors du vote du budget primitif.

RECETTES RSA

Chap. / art. (1)	Libellé	Budget de l'exercice (2)	RAR N-1 (3)	Propositions nouvelles du président	Vote de l'assemblée
018	Revenu de solidarité active	0.00	0.00	0.00	0.00

(1) Détailler les articles utilisés conformément au plan de comptes.

(2) Voir état I-B pour le contenu du budget de l'exercice.

(3) La colonne RAR n'est à renseigner qu'en l'absence de reprise anticipée du résultat lors du vote du budget primitif.

III – VOTE DU BUDGET	III
SECTION D'INVESTISSEMENT – RECETTES FINANCIERES	A4.3

Recettes financières

Chap. / art. (1)	Libellé	Budget de l'exercice (2)	RAR N-1 (3)	Propositions nouvelles du président	Vote de l'assemblée
TOTAL		54 165 848,00	0,00	310 649 239,41	310 649 239,41
10	Dotations, fonds divers et réserves	40 600 000,00	0,00	309 769 242,41	309 769 242,41
10222	FCTVA	40 600 000,00	0,00	0,00	0,00
1068	Excédents de fonctionnement capitalisés	0,00	0,00	309 769 242,41	309 769 242,41
138	Autres subventions invest. non transf.	0,00	0,00	0,00	0,00
16	Emprunts et dettes assimilées	0,00	0,00	0,00	0,00
18	Cpte de liaison : affectation (BA,régie)	0,00	0,00	0,00	0,00
26	Participations et créances rattachées	0,00	0,00	0,00	0,00
27	Autres immobilisations financières	335 848,00	0,00	879 997,00	879 997,00
2743	Prêts au personnel	100 000,00	0,00	0,00	0,00
2748	Autres prêts	155 000,00	0,00	879 997,00	879 997,00
27638	Créance Autres établissements publics	80 848,00	0,00	0,00	0,00
024	Produits des cessions d'immobilisations	13 230 000,00	0,00	0,00	0,00

(1) Détailler les articles utilisés conformément au plan de comptes.

(2) Voir état I-B pour le contenu du budget de l'exercice.

(3) La colonne RAR n'est à renseigner qu'en l'absence de reprise anticipée du résultat lors du vote du budget primitif.

III – VOTE DU BUDGET	III
SECTION D'INVESTISSEMENT – OPERATIONS POUR LE COMPTE DE TIERS	A5

RECAPITULATIF DES OPERATIONS POUR LE COMPTE DE TIERS (1)

Chap. (3)	Libellé	RAR N-1 (4)	Propositions nouvelles du président	Vote de l'assemblée
	TOTAL DEPENSES (2) (3)	0,00	0,00	0,00
	TOTAL RECETTES (2) (3)	0,00	0,00	0,00

(1) Voir le détail des opérations pour compte de tiers en annexe en IV-B5.

(2) Les recettes sont égales aux dépenses de chaque opération sous mandat. Pour les opérations gérées sur plusieurs années, l'opération peut être déséquilibrée au titre d'un exercice. Toutefois cette opération doit être équilibrée à sa clôture.

(3) Présenter une ligne par opération pour compte de tiers.

(4) La colonne RAR n'est à renseigner qu'en l'absence de reprise anticipée du résultat lors du vote du budget primitif.

III – VOTE DU BUDGET	III
SECTION D'INVESTISSEMENT OPERATIONS D'ORDRE DE TRANSFERT ENTRE SECTIONS	A6

Chap. / art. (1)	Libellé	Budget de l'exercice (3)	Propositions nouvelles du président	Vote de l'assemblée
040	DEPENSES (2)	200 332 852,00	614 644,97	614 644,97
13911	Sub. transf cpte rés. Etat, étab. Nat.	540 000,00	0,00	0,00
13912	Sub. transf cpte résultat. Régions	252 000,00	0,00	0,00
13914	Sub. transf cpte résultat. Communes	62 000,00	0,00	0,00
13916	Sub. transf cpte résultat. Autres EPL	27 000,00	0,00	0,00
139172	Sub. transf cpte résultat.FEDER	91 000,00	0,00	0,00
13918	Autres Sub. Transf équipement	5 000,00	0,00	0,00
13931	Sub. transf cpte résultat. D.G.E.	408 000,00	0,00	0,00
13932	Sub. transf cpte résultat. DDEC	7 920 000,00	0,00	0,00
13936	Dot. soutien investissement départements	55 000,00	132 000,00	132 000,00
165	Dépôts et cautionnements reçus	0,00	0,00	0,00
192	Plus ou moins-values sur cession immo.	0,00	482 644,97	482 644,97
198	Neutralisation des amortissements	190 972 852,00	0,00	0,00
040	RECETTES (2)	364 909 653,00	629 315,76	629 315,76
169	Primes de remboursement des obligations	17 653,00	0,00	0,00
192	Plus ou moins-values sur cession immo.	0,00	0,00	0,00
21311	Bâtiments administratifs	0,00	0,00	0,00
2151	Réseaux de voirie	0,00	0,00	0,00
2182	Matériel de transport	0,00	0,00	0,00
261	Titres de participation	0,00	629 315,76	629 315,76
28031	Frais d'études	20 000 000,00	0,00	0,00
28033	Frais d'insertion	567 000,00	0,00	0,00
2804111	Subv. Etat : Bien mobilier, matériel	812 000,00	0,00	0,00
2804112	Subv. Etat : Bâtiments, installations	12 470 000,00	0,00	0,00
2804113	Subv. Etat : Projet infrastructure	8 153 000,00	0,00	0,00
2804122	Subv. Régions : Bâtiments, installations	1 095 000,00	0,00	0,00
2804132	Subv. Dpt : Bâtiments, installations	889 000,00	0,00	0,00
2804133	Subv. Dpt : Projet infrastructure	1 000,00	0,00	0,00
2804141	Subv.Cne : Bien mobilier, matériel	31 096 000,00	0,00	0,00
2804142	Subv.Cne : Bâtiments, installations	108 179 000,00	0,00	0,00
2804143	Subv.Cne : Projet infrastructure	4 383 000,00	0,00	0,00
2804161	Subv. SPIC : Bien mobilier, matériel	4 468 000,00	0,00	0,00
2804162	Subv. SPIC : Bâtiments, installations	2 370 000,00	0,00	0,00
2804163	Subv. SPIC : Projet infrastructure	1 157 000,00	0,00	0,00
28041721	CCAS : Bien mobilier, matériel	26 000,00	0,00	0,00
28041722	CCAS : Bâtiments, installations	32 000,00	0,00	0,00
28041781	Autres EPL: Bien mobilier, matériel	9 027 000,00	0,00	0,00
28041782	Autres EPL: Bâtiments, installations	5 928 000,00	0,00	0,00
28041783	Autres EPL: Projet infrastructure	5 600 000,00	0,00	0,00
2804181	Autres org pub - Biens mob, mat, études	1 597 000,00	0,00	0,00
2804182	Autres org pub - Bât. et installations	2 641 000,00	0,00	0,00
2804183	Autres org pub-Proj infrastruct int nat.	7 215 000,00	0,00	0,00
280421	Privé - Biens mob., matériel et études	24 231 000,00	0,00	0,00
280422	Privé - Bâtiments et installations	7 806 000,00	0,00	0,00
280423	Privé : Projet infrastructure	1 538 000,00	0,00	0,00
280431	Subv.Scol : Bien mobilier, matériel	2 306 000,00	0,00	0,00
280432	Subv.Scol : Bâtiments, installations	466 000,00	0,00	0,00
2804411	Sub nat org pub - Biens mob, mat, études	4 603 000,00	0,00	0,00
2804412	Sub nat org pub - Bât. et installations	160 000,00	0,00	0,00
2804421	Sub nat privé - Biens mob, mat, études	16 000,00	0,00	0,00
2804422	Sub nat privé - Bât. et installations	1 000,00	0,00	0,00
28051	Concessions et droits similaires	6 593 000,00	0,00	0,00
2808	Autres immobilisations incorporelles	0,00	0,00	0,00
28121	Plantations d'arbres et d'arbustes	32 000,00	0,00	0,00
28128	Autres aménagements de terrains	348 000,00	0,00	0,00
281311	Bâtiments administratifs	8 080 000,00	0,00	0,00
281312	Bâtiments scolaires	27 690 000,00	0,00	0,00
281313	Bâtiments sociaux et médico-sociaux	3 462 000,00	0,00	0,00
281314	Bâtiments culturels et sportifs	932 000,00	0,00	0,00

Chap. / art. (1)	Libellé	Budget de l'exercice (3)	Propositions nouvelles du président	Vote de l'assemblée
281318	Autres bâtiments publics	1 266 000,00	0,00	0,00
281321	Immeubles de rapport	120 000,00	0,00	0,00
281328	Autres bâtiments privés	2 000,00	0,00	0,00
281351	Bâtiments publics	787 000,00	0,00	0,00
28157	Matériel et outillage techniques	1 499 000,00	0,00	0,00
2817312	Bâtiments scolaires (m. à dispo)	13 154 000,00	0,00	0,00
2817313	Bâtiments sociaux et médico-sociaux (mad)	1 000,00	0,00	0,00
2817318	Autres bâtiments publics (m. à dispo)	106 000,00	0,00	0,00
281788	Autres immo. corporelles (m. à dispo)	1 000,00	0,00	0,00
28181	Installations générales, aménagt divers	554 000,00	0,00	0,00
28182	Matériel de transport	2 605 000,00	0,00	0,00
281831	Matériel informatique scolaire	8 925 000,00	0,00	0,00
281838	Autre matériel informatique	4 556 000,00	0,00	0,00
281848	Autres matériels de bureau et mobiliers	596 000,00	0,00	0,00
28185	Matériel de téléphonie	226 000,00	0,00	0,00
28188	Autres immo. corporelles	1 224 000,00	0,00	0,00
4815	Charges liées à crise sanitaire Covid-19	13 300 000,00	0,00	0,00

(1) Détailler les articles utilisés conformément au plan de comptes.

(2) DI 040 = RF 042 ; RI 040 = DF 042.

(3) Voir état I-B pour le contenu du budget de l'exercice.

III – VOTE DU BUDGET				III
SECTION D'INVESTISSEMENT – OPERATIONS PATRIMONIALES				A7
Chap. / art. (1)	Libellé	Budget de l'exercice (3)	Propositions nouvelles du président	Vote de l'assemblée
041	DEPENSES (2)	37 042 000,00	0,00	0,00
2031	Frais d'études	0,00	0,00	0,00
204411	Sub nat org pub - Biens mob, mat, études	27 242 000,00	0,00	0,00
2128	Autres agencements et aménagements	200 000,00	0,00	0,00
231311	Bâtiments administratifs	500 000,00	0,00	0,00
231312	Bâtiments scolaires	1 200 000,00	0,00	0,00
231313	Bâtiments sociaux et médico-sociaux	100 000,00	0,00	0,00
231314	Bâtiments culturels et sportifs	100 000,00	0,00	0,00
231318	Autres bâtiments publics	800 000,00	0,00	0,00
23151	Réseaux de voirie	2 000 000,00	0,00	0,00
2317312	Bâtiments scolaires	4 900 000,00	0,00	0,00
2317313	Bâtiments sociaux et médico-sociaux	0,00	0,00	0,00
2317318	Autres bâtiments publics	0,00	0,00	0,00
23181	Installations générales, agencements et	0,00	0,00	0,00
041	RECETTES (2)	37 042 000,00	0,00	0,00
2031	Frais d'études	0,00	0,00	0,00
2033	Frais d'insertion	0,00	0,00	0,00
2182	Matériel de transport	0,00	0,00	0,00
21831	Matériel informatique scolaire	25 375 000,00	0,00	0,00
21841	Matériel de bureau et mobilier scolaire	1 867 000,00	0,00	0,00
237	Avances commandes immo incorporelles	0,00	0,00	0,00
238	Avances commandes immo corporelles	9 800 000,00	0,00	0,00

(1) Détailler les articles utilisés conformément au plan de comptes.

(2) Les dépenses sont égales aux recettes.

(3) Voir état I-B pour le contenu du budget de l'exercice.

III – VOTE DU BUDGET	III
SECTION DE FONCTIONNEMENT – VUE D'ENSEMBLE	B

DEPENSES

Chap.	Libellé	Budget de l'exercice (1)	RAR N-1 (2)	Propositions nouvelles du président	Vote de l'assemblée (3)	Pour information Crédits gérés dans le cadre d'une AE	Pour information Crédits gérés hors AE	Total
		I	II		III			IV = I + II + III
DEPENSES DE L'EXERCICE (Détail en III-B1)		2 853 473 900,00	9 956 873,32	56 764 599,84	56 764 599,84	-5 407 412,71	62 172 012,55	2 920 195 373,16
011	Charges à caractère général (5)	165 963 310,00	6 472 675,51	11 984 378,00	11 984 378,00	350 000,00	11 634 378,00	184 420 363,51
012	Charges de personnel et frais assimilés (5)	415 682 365,00	0,00	0,00	0,00		0,00	415 682 365,00
014	Atténuations de produits	77 159 000,00	0,00	-882 000,00	-882 000,00		-882 000,00	76 277 000,00
015	Revenu minimum d'insertion	0,00	0,00	0,00	0,00	0,00	0,00	0,00
016	Allocation personnalisée d'autonomie	192 507 265,00	0,00	0,00	0,00	0,00	0,00	192 507 265,00
017	Revenu de solidarité active	533 562 672,00	342 407,50	2 023 724,29	2 023 724,29	1 048 520,29	975 204,00	535 928 803,79
65	Autres charges de gestion courante (sauf 6586) (5)	1 013 107 655,50	3 141 790,31	2 263 493,00	2 263 493,00	-6 805 933,00	9 069 426,00	1 018 512 938,81
6586	Frais fonctionnement des groupes d'élus	996 000,00	0,00	0,00	0,00		0,00	996 000,00
66	Charges financières	26 275 000,00	0,00	10 000 000,00	10 000 000,00		10 000 000,00	36 275 000,00
67	Charges exceptionnelles (5)	1 770 748,00	0,00	105 710,00	105 710,00		105 710,00	1 876 458,00
68	Dotations amortissements et provisions (5)	0,00		0,00	0,00		0,00	0,00
022	Dépenses imprévues	200 000,00		0,00	0,00		0,00	200 000,00
023	Virement à la section d'investissement	61 340 231,50		30 639 978,79	30 639 978,79		30 639 978,79	91 980 210,29
042	Opérations ordre transf. entre sections	364 909 653,00		629 315,76	629 315,76		629 315,76	365 538 968,76
043	Opérations ordre intérieur de la section	0,00		0,00	0,00		0,00	0,00

D002 Résultat reporté ou anticipé (4)	0,00
--	-------------

Total des dépenses de fonctionnement cumulées	2 920 195 373,16
--	-------------------------

(1) Voir état I-B pour le contenu du budget de l'exercice.

(2) La colonne RAR n'est à renseigner qu'en l'absence de reprise anticipée du résultat lors du vote du budget primitif.

(3) Il s'agit des nouveaux crédits votés lors de la présente délibération, hors RAR.

(4) Le solde d'exécution reporté est le résultat constaté de l'exercice précédent qui fait l'objet d'un report et non d'un vote de l'assemblée délibérante.

(5) Hors dépenses imputées aux chapitres 015, 016 et 017.

III – VOTE DU BUDGET	III
SECTION DE FONCTIONNEMENT – VUE D'ENSEMBLE	B

RECETTES

Chap.	Libellé	Budget de l'exercice (1)	RAR N-1 (2)	Propositions nouvelles du président	Vote de l'assemblée (3)	Total
		I	II		III	IV = I + II + III
RECETTES DE L'EXERCICE (Détail en III-B2)		2 853 473 900,00	0,00	10 992 388,97	10 992 388,97	2 864 466 288,97
70	Prod. services, domaine, ventes diverses	3 001 770,00	0,00	0,00	0,00	3 001 770,00
73	Impôts et taxes (sauf 731)	1 715 000 000,00	0,00	-4 287 244,00	-4 287 244,00	1 710 712 756,00
731	Impositions directes	297 210 612,00	0,00	15 165 860,00	15 165 860,00	312 376 472,00
74	Dotations, subventions et participations (5)	423 654 992,00	0,00	-1 824 925,00	-1 824 925,00	421 830 067,00
75	Autres produits de gestion courante (5)	86 146 024,00	0,00	0,00	0,00	86 146 024,00
013	Atténuations de charges (5)	880 000,00	0,00	0,00	0,00	880 000,00
015	Revenu minimum d'insertion	0,00	0,00	0,00	0,00	0,00
016	Allocation personnalisée d'autonomie	87 710 000,00	0,00	0,00	0,00	87 710 000,00
017	Revenu de solidarité active	21 981 000,00	0,00	1 220 153,00	1 220 153,00	23 201 153,00
76	Produits financiers	5 001 000,00	0,00	0,00	0,00	5 001 000,00
77	Produits exceptionnels (5)	12 555 650,00	0,00	103 900,00	103 900,00	12 659 550,00
78	Reprises amortissements et provisions (5)	0,00		0,00	0,00	0,00
042	Opérations ordre transf. entre sections	200 332 852,00		614 644,97	614 644,97	200 947 496,97
043	Opérations ordre intérieur de la section	0,00		0,00	0,00	0,00

R002 Résultat reporté ou anticipé (4)	55 729 084,19
--	----------------------

Total des recettes de fonctionnement cumulées	2 920 195 373,16
--	-------------------------

(1) Voir état I-B pour le contenu du budget de l'exercice.

(2) La colonne RAR n'est à renseigner qu'en l'absence de reprise anticipée du résultat lors du vote du budget primitif.

(3) Il s'agit des nouveaux crédits votés lors de la présente délibération, hors RAR.

(4) Le solde d'exécution reporté est le résultat constaté de l'exercice précédent qui fait l'objet d'un report et non d'un vote de l'assemblée délibérante.

(5) Hors recettes imputées aux chapitres 015, 016 et 017.

III – VOTE DU BUDGET	III
SECTION DE FONCTIONNEMENT – DEPENSES – DETAIL PAR ARTICLE	B1

OPERATIONS REELLES - GESTION DES SERVICES DEPARTEMENTAUX

Chap. / art. (1)	Libellé	Budget de l'exercice (2)	RAR N-1 (3)	Propositions nouvelles du président	Vote de l'assemblée
011	Charges à caractère général (5)	165 963 310,00	6 472 675,51	11 984 378,00	11 984 378,00
6041	Achats d'études	0,00	0,00	0,00	0,00
6042	Achats de prestations de services	380 000,00	56 172,80	0,00	0,00
60611	Eau et assainissement	240 000,00	0,00	0,00	0,00
60612	Energie - Electricité	17 710 100,00	0,00	10 231 000,00	10 231 000,00
60621	Combustibles	137 000,00	8 358,00	0,00	0,00
60622	Carburants	1 910 500,00	0,00	0,00	0,00
60623	Alimentation	2 439 500,00	133 283,40	0,00	0,00
60628	Autres fournitures non stockées	617 620,00	18 798,49	0,00	0,00
60631	Fournitures d'entretien	422 500,00	18 835,50	0,00	0,00
60632	Fournitures de petit équipement	733 415,00	6 657,78	0,00	0,00
60633	Fournitures de voirie	91 000,00	24 159,63	0,00	0,00
60636	Vêtements de travail	1 302 000,00	98 311,31	0,00	0,00
6064	Fournitures administratives	1 259 632,00	114 969,93	0,00	0,00
6065	Livres, disq., cass. (biblio. Médiat.)	322 500,00	0,00	0,00	0,00
60661	Médicaments	225 500,00	0,00	0,00	0,00
60662	Vaccins et sérums	350 500,00	0,00	0,00	0,00
60668	Autres produits pharmaceutiques	767 000,00	0,00	0,00	0,00
6067	Fournitures scolaires	1 300 000,00	0,00	0,00	0,00
6068	Autres matières et fournitures	2 622 050,00	466 599,23	0,00	0,00
611	Contrats de prestations de services	9 420 000,00	772 294,31	0,00	0,00
6122	Crédit-bail mobilier	332,00	0,00	0,00	0,00
6132	Locations immobilières	9 233 000,00	0,00	0,00	0,00
6135	Locations mobilières	1 829 705,00	211 155,15	0,00	0,00
614	Charges locatives et de copropriété	2 170 332,00	0,00	0,00	0,00
61521	Entretien terrains	487 500,00	0,00	0,00	0,00
615221	Entretien, réparations bâtiments publics	3 032 500,00	123 885,78	0,00	0,00
615231	Entretien, réparations voiries	7 117 000,00	430 521,04	-195 000,00	-195 000,00
615232	Entretien, réparations réseaux	290 000,00	24 306,44	0,00	0,00
61524	Entretien bois et forêts	300 000,00	0,00	0,00	0,00
61551	Entretien matériel roulant	1 357 026,00	10 387,68	0,00	0,00
61558	Entretien autres biens mobiliers	316 000,00	16 091,71	0,00	0,00
6156	Maintenance	13 400 330,00	565 731,74	265 000,00	265 000,00
6161	Multirisques	1 438 083,00	0,00	100 000,00	100 000,00
6162	Assur. obligatoire dommage-construction	240 000,00	89 920,62	0,00	0,00
6168	Autres primes d'assurance	620 000,00	0,00	0,00	0,00
617	Etudes et recherches	813 000,00	111 778,67	6 000,00	6 000,00
6182	Documentation générale et technique	630 423,00	0,00	-2 400,00	-2 400,00
6183	Frais de formation (personnel extérieur)	0,00	0,00	350 000,00	350 000,00
6184	Versements à des organismes de formation	1 487 000,00	49 578,00	0,00	0,00
6185	Frais de colloques et de séminaires	42 500,00	0,00	0,00	0,00
6188	Autres frais divers	866 660,00	15 377,28	0,00	0,00
62261	Honoraires médicaux et paramédicaux	2 778 620,00	153 971,76	14 325,00	14 325,00
62268	Autres honoraires, conseils	2 656 240,00	361 899,49	-82 550,00	-82 550,00
6227	Frais d'actes et de contentieux	778 000,00	15 246,00	-16 450,00	-16 450,00
6228	Divers	20 698 400,00	1 092 858,49	138 000,00	138 000,00
6231	Annonces et insertions	2 813 000,00	36 461,29	0,00	0,00
6232	Fêtes et cérémonies	1 444 000,00	62 281,59	-160 000,00	-160 000,00
6233	Foires et expositions	1 178 209,00	162 290,00	350 000,00	350 000,00
6234	Réceptions	4 000,00	0,00	0,00	0,00
6236	Catalogues et imprimés	3 024 832,00	340 723,13	0,00	0,00
6238	Divers	5 228 000,00	199 380,72	850 000,00	850 000,00
6241	Transports de biens	71 000,00	5 743,20	0,00	0,00
6245	Transports de personnes extérieures	8 250 100,00	0,00	0,00	0,00
6247	Transports collectifs	604 000,00	0,00	0,00	0,00
6248	Divers	120 000,00	0,00	0,00	0,00
6251	Voyages, déplacements et missions	2 830 746,00	0,00	0,00	0,00
6255	Frais de déménagement	10 000,00	0,00	0,00	0,00

Département des B.D.R. - BUDGET DEPARTEMENTAL - BS - 2023

Chap. / art. (1)	Libellé	Budget de l'exercice (2)	RAR N-1 (3)	Propositions nouvelles du président	Vote de l'assemblée
6261	Frais d'affranchissement	1 867 498,00	0,00	0,00	0,00
6262	Frais de télécommunications	4 670 328,00	538 995,07	0,00	0,00
627	Services bancaires et assimilés	742 664,00	0,00	46 000,00	46 000,00
6281	Concours divers (cotisations)	287 300,00	0,00	0,00	0,00
6282	Frais de gardiennage	6 627 000,00	123 035,03	90 453,00	90 453,00
6283	Frais de nettoyage des locaux	7 876 500,00	0,00	0,00	0,00
62878	Remboursement de frais à des tiers	1 290 000,00	0,00	0,00	0,00
6288	Autres services extérieurs	823 165,00	6 848,58	0,00	0,00
63512	Taxes foncières	695 000,00	0,00	0,00	0,00
63513	Autres impôts locaux	177 000,00	0,00	0,00	0,00
6355	Taxes et impôts sur les véhicules	5 000,00	0,00	0,00	0,00
6358	Autres droits	500,00	0,00	0,00	0,00
637	Autres impôts, taxes (autres organismes)	490 000,00	5 766,67	0,00	0,00
012	Charges de personnel et frais assimilés (4) (5)	415 682 365,00	0,00	0,00	0,00
6215	Personnel affecté par CL de rattachement	500 000,00	0,00	0,00	0,00
6218	Autre personnel extérieur	637 000,00	0,00	0,00	0,00
6331	Versement mobilité	4 033 000,00	0,00	0,00	0,00
6333	Particip. employeurs format. prof. cont.	332,00	0,00	0,00	0,00
6336	Cotisations CNFPT et CDGFPT	2 039 000,00	0,00	0,00	0,00
64111	Rémunération principale titulaires	172 701 330,00	0,00	0,00	0,00
64112	SFT, indemnité résidence	6 605 000,00	0,00	0,00	0,00
64113	NBI	3 877 000,00	0,00	0,00	0,00
64114	Personnel tit. - Indemnité inflation	90 000,00	0,00	0,00	0,00
64118	Autres indemnités titulaires	62 649 000,00	0,00	0,00	0,00
64121	Rémunération principale	13 795 000,00	0,00	0,00	0,00
64123	Indemnités d'attente	115 000,00	0,00	0,00	0,00
64124	Assist. maternelles - Indemn. inflation	0,00	0,00	0,00	0,00
64126	Indemnités de licenciement	145 000,00	0,00	0,00	0,00
64128	Autres indemnités	5 094 200,00	0,00	0,00	0,00
64131	Rémunérations non tit.	21 480 000,00	0,00	0,00	0,00
64134	Personnel non tit. - Indemnité inflation	22 000,00	0,00	0,00	0,00
64136	Indemnités liées à la perte d'emploi	132 000,00	0,00	0,00	0,00
64141	Pers. rémunéré vacation - rémunérations	1 365 000,00	0,00	0,00	0,00
64142	Pers. rém. vacation - indemn. inflation	0,00	0,00	0,00	0,00
64171	Apprentis - rémunérations	523 000,00	0,00	0,00	0,00
64172	Apprentis - indemnité inflation	1 000,00	0,00	0,00	0,00
6451	Cotisations à l'U.R.S.S.A.F.	43 218 320,00	0,00	0,00	0,00
6453	Cotisations aux caisses de retraites	58 766 494,00	0,00	0,00	0,00
6456	Versement au F.N.C. supplément familial	1 105 000,00	0,00	0,00	0,00
6457	Cotis. sociales liées à l'apprentissage	0,00	0,00	0,00	0,00
6458	Cotis. aux autres organismes sociaux	2 701 700,00	0,00	0,00	0,00
6473	Allocations de chômage	1 415 000,00	0,00	0,00	0,00
6475	Médecine du travail, pharmacie	460 749,00	0,00	0,00	0,00
6478	Autres charges sociales diverses	12 020 000,00	0,00	0,00	0,00
64831	Indemnités aux agents	6 640,00	0,00	0,00	0,00
6488	Autres charges	184 600,00	0,00	0,00	0,00
014	Atténuations de produits	77 159 000,00	0,00	-882 000,00	-882 000,00
73914	Fonds péréquation cotis./VA entreprises	902 000,00	0,00	-902 000,00	-902 000,00
73926	Prélèvements fonds péréquation des DMTO	76 257 000,00	0,00	0,00	0,00
73928	Autres reversements sur droits d'enreg.	0,00	0,00	10 000,00	10 000,00
7398	Autres reversements	0,00	0,00	10 000,00	10 000,00
015	Revenu minimum d'insertion	0,00	0,00	0,00	0,00
016	Allocation personnalisée d'autonomie	192 507 265,00	0,00	0,00	0,00
6218	Autre personnel extérieur	0,00	0,00	0,00	0,00
6228	Divers	80 000,00	0,00	0,00	0,00
6251	Voyages, déplacements et missions	140 265,00	0,00	0,00	0,00
6331	Versement mobilité	60 000,00	0,00	0,00	0,00
6336	Cotisations CNFPT et CDGFPT	26 000,00	0,00	0,00	0,00
64111	Rémunération principale titulaires	2 900 000,00	0,00	0,00	0,00
64112	SFT, indemnité résidence	112 000,00	0,00	0,00	0,00
64113	NBI	100 000,00	0,00	0,00	0,00
64114	Personnel tit. - Indemnité inflation	0,00	0,00	0,00	0,00

Département des B.D.R. - BUDGET DEPARTEMENTAL - BS - 2023

Chap. / art. (1)	Libellé	Budget de l'exercice (2)	RAR N-1 (3)	Propositions nouvelles du président	Vote de l'assemblée
64118	Autres indemnités titulaires	700 000,00	0,00	0,00	0,00
64131	Rémunérations non tit.	60 000,00	0,00	0,00	0,00
64136	Indemnités liées à la perte d'emploi	0,00	0,00	0,00	0,00
64141	Pers. rémunéré vacation - rémunérations	480 000,00	0,00	0,00	0,00
64171	Apprentis - rémunérations	0,00	0,00	0,00	0,00
6451	Cotisations à l'U.R.S.S.A.F.	430 000,00	0,00	0,00	0,00
6453	Cotisations aux caisses de retraites	900 000,00	0,00	0,00	0,00
6456	Versement au F.N.C. supplément familial	20 000,00	0,00	0,00	0,00
6488	Autres charges	1 000,00	0,00	0,00	0,00
6511411	APA	105 669 000,00	0,00	0,00	0,00
651142	APA versée au bénéficiaire	14 777 000,00	0,00	0,00	0,00
651143	APA versée bénéf. en étab.	7 670 000,00	0,00	0,00	0,00
651144	APA versée à l'étab.	58 362 000,00	0,00	0,00	0,00
6541	Créances admises en non-valeur	10 000,00	0,00	0,00	0,00
673	Titres annulés (sur exercices antérieurs)	10 000,00	0,00	0,00	0,00
017	Revenu de solidarité active	533 562 672,00	342 407,50	2 023 724,29	2 023 724,29
6218	Autre personnel extérieur	793 468,00	0,00	0,00	0,00
62268	Autres honoraires, conseils	5 572 675,51	183 575,00	0,00	0,00
6251	Voyages, déplacements et missions	50 672,00	0,00	0,00	0,00
6331	Versement mobilité	160 000,00	0,00	0,00	0,00
6336	Cotisations CNFPT et CDGFPT	80 000,00	0,00	0,00	0,00
64111	Rémunération principale titulaires	6 900 000,00	0,00	0,00	0,00
64112	SFT, indemnité résidence	300 000,00	0,00	0,00	0,00
64113	NBI	200 000,00	0,00	0,00	0,00
64114	Personnel tit. - Indemnité inflation	0,00	0,00	0,00	0,00
64118	Autres indemnités titulaires	2 245 000,00	0,00	0,00	0,00
64131	Rémunérations non tit.	690 000,00	0,00	0,00	0,00
64134	Personnel non tit. - Indemnité inflation	0,00	0,00	0,00	0,00
64136	Indemnités liées à la perte d'emploi	0,00	0,00	0,00	0,00
64141	Pers. rémunéré vacation - rémunérations	0,00	0,00	0,00	0,00
64171	Apprentis - rémunérations	0,00	0,00	0,00	0,00
6451	Cotisations à l'U.R.S.S.A.F.	1 400 000,00	0,00	0,00	0,00
6453	Cotisations aux caisses de retraites	2 400 000,00	0,00	0,00	0,00
6456	Versement au F.N.C. supplément familial	29 000,00	0,00	0,00	0,00
6488	Autres charges	10 000,00	0,00	0,00	0,00
65171	RSA - Vers. allocations forfaitaires	404 000 000,00	0,00	0,00	0,00
65172	RSA - Vers. alloc. forfaitaires maj.	70 000 000,00	0,00	0,00	0,00
6518	Autres (primes, dots)	3 000 000,00	0,00	0,00	0,00
6541	Créances admises en non-valeur	2 500 000,00	0,00	0,00	0,00
6542	Créances éteintes	100 000,00	0,00	0,00	0,00
65661	Contrat d'accompagnement dans l'emploi	8 667 525,00	0,00	0,00	0,00
65662	Contrat d'initiative-emploi	0,00	0,00	0,00	0,00
6568	Autres participations	30 000,00	0,00	0,00	0,00
65734	Subv. fonct. Communes et intercos	279 900,00	0,00	0,00	0,00
65737	Subv. Fonct. Autres EPL	5 761 073,00	0,00	53 418,00	53 418,00
65738	Subv. fonct. Autres organismes publics	10 000,00	0,00	0,00	0,00
6574	Subv. fonct. asso. personnes privées	16 568 358,49	158 832,50	1 970 306,29	1 970 306,29
6577	Remises gracieuses	110 000,00	0,00	0,00	0,00
65888	Autres	1 355 000,00	0,00	0,00	0,00
673	Titres annulés (sur exercices antérieurs)	350 000,00	0,00	0,00	0,00
65	Autres charges de gestion courante (sauf 6586) (5)	1 013 107 655,50	3 141 790,31	2 263 493,00	2 263 493,00
65111	Famille et enfance	5 600 000,00	0,00	0,00	0,00
6511211	Presta. de compensation handicapé +20ans	122 494 000,00	0,00	0,00	0,00
6511212	Presta. de compensation handicapé -20ans	25 149 000,00	0,00	0,00	0,00
651122	Allocation compensatrice tierce personne	9 560 000,00	0,00	0,00	0,00
651128	Autres	75 000,00	0,00	0,00	0,00
65113	Personnes âgées	105 000,00	0,00	0,00	0,00
6512	Secours d'urgence	2 769 700,00	0,00	0,00	0,00
6513	Bourses	3 050 000,00	0,00	0,00	0,00
65211	Frais de scolarité	67 000,00	0,00	0,00	0,00
65212	Frais périscolaires	300 000,00	0,00	0,00	0,00
6522	Accueil familial	2 000 000,00	0,00	0,00	0,00

Département des B.D.R. - BUDGET DEPARTEMENTAL - BS - 2023

Chap. / art. (1)	Libellé	Budget de l'exercice (2)	RAR N-1 (3)	Propositions nouvelles du président	Vote de l'assemblée
652411	Foyers enf, centres et hot. mat.	29 107 900,00	0,00	0,00	0,00
652412	Mais. enf. caract. social	148 525 100,00	0,00	6 432 433,00	6 432 433,00
652413	Lieux de vie et d'accueil	5 975 000,00	0,00	0,00	0,00
652414	Foyers de jeunes travailleurs	3 390 000,00	0,00	0,00	0,00
652415	Etablissements scolaires	44 000,00	0,00	0,00	0,00
652416	Serv. aide éduc. milieu ouvert dom.	29 664 000,00	0,00	0,00	0,00
652418	Autres	16 131 000,00	0,00	-350 000,00	-350 000,00
65242	Frais séj. étab. adultes hand	186 000 000,00	0,00	0,00	0,00
65243	Frais séj. étab. pers. âgées	112 540 000,00	0,00	0,00	0,00
6525	Frais d'inhumation	42 000,00	0,00	0,00	0,00
6531	Indemnités	2 292 000,00	0,00	0,00	0,00
6532	Frais de mission et de déplacement	43 000,00	0,00	0,00	0,00
6533	Cotisations de retraite	1 267 000,00	0,00	0,00	0,00
6534	Cotis. de sécurité sociale - part patron	787 000,00	0,00	0,00	0,00
6535	Formation	46 000,00	0,00	0,00	0,00
65372	Cotis. fonds financt alloc. fin mandat	2 000,00	0,00	0,00	0,00
6541	Créances admises en non-valeur	482 000,00	0,00	0,00	0,00
6542	Créances éteintes	74 000,00	0,00	0,00	0,00
65511	Etablissements publics	12 020 000,00	0,00	930 000,00	930 000,00
65512	Etablissements privés	16 200 000,00	0,00	0,00	0,00
6553	Service d'incendie	83 600 000,00	0,00	0,00	0,00
65541	Compens. versée Région (loi NOTRe)	293 267,00	0,00	0,00	0,00
65542	Compens. / article L. 5217-13 du CGCT	41 151 999,00	0,00	0,00	0,00
6556	Contributions à des fonds	89 000,00	0,00	0,00	0,00
6558	Autres contributions obligatoires	1 905 000,00	0,00	0,00	0,00
6561	Org. de regroup. (synd. Mixte, entente)	7 338 270,00	0,00	170 000,00	170 000,00
6568	Autres participations	21 651 550,00	98 520,00	75 133,00	75 133,00
65732	Subv. fonct. Régions	50 000,00	0,00	-10 000,00	-10 000,00
65734	Subv. fonct. Communes et intercos	3 253 000,00	313 334,00	-47 640,00	-47 640,00
65736	Subv. fonct. SPIC	19 000,00	9 386,00	0,00	0,00
65737	Subv. Fonct. Autres EPL	4 641 845,00	26 357,50	-45 000,00	-45 000,00
65738	Subv. fonct. Autres organismes publics	8 213 547,00	608 732,81	200 000,00	200 000,00
6574	Subv. fonct. asso. personnes privées	103 032 903,50	2 085 460,00	-5 091 433,00	-5 091 433,00
6577	Remises gracieuses	96 000,00	0,00	0,00	0,00
65818	Autres	0,00	0,00	0,00	0,00
65881	Hébergement et restauration scolaires	2 000,00	0,00	0,00	0,00
65888	Autres	1 968 574,00	0,00	0,00	0,00
6586	Frais fonctionnement des groupes d'élus	996 000,00	0,00	0,00	0,00
65861	Frais de personnel	900 000,00	0,00	0,00	0,00
65862	Matériel, équipement et fournitures	96 000,00	0,00	0,00	0,00
TOTAL DEPENSES DE GESTION DES SERVICES (A) = (011 + 012 + 014 + 015 + 016 + 017 + 65 + 6586)		2 398 978 267,50	9 956 873,32	15 389 595,29	15 389 595,29

(1) Détailler les articles utilisés conformément au plan de comptes.

(2) Voir état I-B pour le contenu du budget de l'exercice.

(3) La colonne RAR n'est à renseigner qu'en l'absence de reprise anticipée du résultat lors du vote du budget primitif.

(4) Conformément à l'article L. 3312-4 du CGCT, les dépenses de frais de personnel sont exclues des autorisations d'engagement.

(5) Hors dépenses imputées aux chapitres 015, 016 et 017.

III – VOTE DU BUDGET	III
SECTION DE FONCTIONNEMENT – DEPENSES – DETAIL PAR ARTICLE	B1

GESTION DES SERVICES DEPARTEMENTAUX – CHARGES FINANCIERES ET EXCEPTIONNELLES – OPERATIONS D'ORDRE

Chap / art (1)	Libellé (1)	Budget de l'exercice (2)	RAR N-1 (3)	Propositions nouvelles du président	Vote de l'assemblée
66	Charges financières (B)	26 275 000,00	0,00	10 000 000,00	10 000 000,00
66111	Intérêts réglés à l'échéance	25 000 000,00	0,00	8 200 000,00	8 200 000,00
66112	Intérêts - Rattachement des ICNE	1 200 000,00	0,00	1 800 000,00	1 800 000,00
6615	Intérêts comptes courants et de dépôts	75 000,00	0,00	0,00	0,00
6688	Autres	0,00	0,00	0,00	0,00
67	Charges exceptionnelles (C) (5)	1 770 748,00	0,00	105 710,00	105 710,00
6711	Intérêts moratoires, pénalités / marché	810 000,00	0,00	101 400,00	101 400,00
6713	Dots et prix	32 600,00	0,00	-11 000,00	-11 000,00
6718	Autres charges exceptionnelles gestion	0,00	0,00	10 310,00	10 310,00
673	Titres annulés (sur exercices antérieurs)	787 500,00	0,00	0,00	0,00
678	Autres charges exceptionnelles	140 648,00	0,00	5 000,00	5 000,00
68	Dotations amortissements et provisions (D) (5)	0,00		0,00	0,00
6815	Dot. prov. pour risques fonct. courant	0,00		0,00	0,00
6817	Dot. prov. dépréc. actifs circulants	0,00		0,00	0,00
022	Dépenses imprévues (E)	200 000,00		0,00	0,00
TOTAL DES DEPENSES REELLES = A + B + C + D + E		2 427 224 015,50	9 956 873,32	25 495 305,29	25 495 305,29

023	Virement à la section d'investissement	61 340 231,50		30 639 978,79	30 639 978,79
042	Opérations ordre transf. entre sections (4)	364 909 653,00		629 315,76	629 315,76
675	Valeurs comptables immobilisations cédée	0,00		629 315,76	629 315,76
6761	Différences sur réalisations (positives)	0,00		0,00	0,00
6811	Dot. amort. et prov. Immos incorporelles	351 592 000,00		0,00	0,00
6812	Dot. amort. et prov. Charges à répartir	13 300 000,00		0,00	0,00
6861	Dot. amort. Primes rembourst obligations	17 653,00		0,00	0,00
043	Opérations ordre intérieur de la section (4)	0,00		0,00	0,00
TOTAL DES DEPENSES D'ORDRE		426 249 884,50		31 269 294,55	31 269 294,55

TOTAL DES DEPENSES DE FONCTIONNEMENT DE L'EXERCICE (= Total des opérations réelles et d'ordre)	2 853 473 900,00	9 956 873,32	56 764 599,84	56 764 599,84
---	-------------------------	---------------------	----------------------	----------------------

002 DEFICIT DE FONCTIONNEMENT REPORTE	0,00
--	-------------

TOTAL DES DEPENSES DE FONCTIONNEMENT CUMULEES	2 920 195 373,16
--	-------------------------

- (1) Détailler les articles utilisés conformément au plan de comptes.
 (2) Voir état I-B pour le contenu du budget de l'exercice.
 (3) La colonne RAR n'est à renseigner qu'en l'absence de reprise anticipée du résultat lors du vote du budget primitif.
 (4) Cf. définitions des chapitres des opérations d'ordre, DF 042 = RI 040, DF 043 = RF 043.
 (5) Hors dépenses imputées aux chapitres 015, 016 et 017.

Détail du calcul des ICNE au compte 66112 (6)

Montant des ICNE de l'exercice	9 877 245,91
Montant des ICNE de l'exercice N-1	6 877 245,91
= Différence ICNE N – ICNE N-1	3 000 000,00

(6) Le montant des ICNE de l'exercice correspond au montant de l'étape en cours cumulé aux crédits de l'exercice. Si le montant des ICNE de l'exercice est inférieur au montant de l'exercice N-1, le montant du compte 66112 sera négatif.

III – VOTE DU BUDGET	III
SECTION DE FONCTIONNEMENT – RECETTES – DETAIL PAR ARTICLE	B2

GESTION DES SERVICES DEPARTEMENTAUX

Chap. / art. (1)	Libellé (1)	Budget de l'exercice (2)	RAR N-1 (3)	Propositions nouvelles du président	Vote de l'assemblée
70	Prod. services, domaine, ventes diverses	3 001 770,00	0,00	0,00	0,00
7021	Ventes de récoltes	2 500,00	0,00	0,00	0,00
7022	Coupes de bois	20 000,00	0,00	0,00	0,00
7028	Autres produits forestiers	0,00	0,00	0,00	0,00
70321	Stationnement et location voie publique	120 000,00	0,00	0,00	0,00
70323	Red.occupation dom. public départemental	943 770,00	0,00	0,00	0,00
70328	Autres droits stationnement et location	15 000,00	0,00	0,00	0,00
70383	Redevance de stationnement	0,00	0,00	0,00	0,00
7062	Redevances services à caractère culturel	416 000,00	0,00	0,00	0,00
7066	Redevances services à caractère social	200 000,00	0,00	0,00	0,00
7068	Autres redevances et droits	188 000,00	0,00	0,00	0,00
7083	Locations diverses (autres qu'immeubles)	46 000,00	0,00	0,00	0,00
70848	Mise à dispo personnel autres organismes	795 000,00	0,00	0,00	0,00
70872	Remb. frais Budgets annexes	6 000,00	0,00	0,00	0,00
70878	Remb. frais par des tiers	7 000,00	0,00	0,00	0,00
7088	Produits activités annexes (abonnements)	242 500,00	0,00	0,00	0,00
73	Impôts et taxes (sauf impôts locaux)	1 715 000 000,00	0,00	-4 287 244,00	-4 287 244,00
7321	Taxe départementale publicité foncière	564 000 000,00	0,00	0,00	0,00
7322	Taxe départ. Add. certains droits enreg.	3 000 000,00	0,00	0,00	0,00
7326	Attrib. fonds péréquation sur les DMTO	21 000 000,00	0,00	-5 000 000,00	-5 000 000,00
7327	Taxe d'aménagement	13 300 000,00	0,00	0,00	0,00
7342	Taxe sur les conventions d'assurance	254 000 000,00	0,00	0,00	0,00
7351	Taxe sur consommation finale électricité	22 600 000,00	0,00	0,00	0,00
7352	TICPE	370 600 000,00	0,00	0,00	0,00
7362	Taxes de séjour	1 500 000,00	0,00	0,00	0,00
73811	Fraction compensatoire de la TFPB	465 000 000,00	0,00	712 756,00	712 756,00
7388	Autres	0,00	0,00	0,00	0,00
731	Impositions directes	297 210 612,00	0,00	15 165 860,00	15 165 860,00
73112	Cotisation sur la VAE	133 886 000,00	0,00	15 079 990,00	15 079 990,00
73114	Imposition Forf. sur Entrep. Réseau	9 000 000,00	0,00	278 455,00	278 455,00
73121	F.N.G.I.R.	37 709 838,00	0,00	0,00	0,00
73123	Attributions de compensation CVAE	95 614 774,00	0,00	0,00	0,00
73125	Frais taxe foncière propriétés bâties	21 000 000,00	0,00	-192 585,00	-192 585,00
7318	Autres impôts locaux ou assimilés	0,00	0,00	0,00	0,00
74	Dotations, subventions et participations (4)	423 654 992,00	0,00	-1 824 925,00	-1 824 925,00
7411	Dotation forfaitaire	128 400 000,00	0,00	633 815,00	633 815,00
74122	Dotation de péréquation urbaine	32 797 900,00	0,00	0,00	0,00
74123	Dotation de compensation	133 312 293,00	0,00	0,00	0,00
744	FCTVA	1 461 000,00	0,00	0,00	0,00
7461	DGD	11 932 208,00	0,00	0,00	0,00
74718	Autres participations Etat	11 933 591,00	0,00	0,00	0,00
7472	Participation régions	10 000,00	0,00	0,00	0,00
7473	Participation Départements	15 000,00	0,00	0,00	0,00
7474	Participation Communes et interco	1 565 000,00	0,00	0,00	0,00
7475	Group. coll et coll. statut particulier	27 000,00	0,00	0,00	0,00
7476	Sécurité sociale, organism. Mutualistes	170 000,00	0,00	0,00	0,00
74771	Participation Fonds social européen	0,00	0,00	0,00	0,00
747812	Dotation versée au titre de la PCH	29 870 000,00	0,00	0,00	0,00
747813	Dotation versée au titre des MDPH	2 750 000,00	0,00	0,00	0,00
7478141	Part autonomie	600 000,00	0,00	236 500,00	236 500,00
7478142	Part prévention	1 600 000,00	0,00	-88 038,00	-88 038,00
747818	Autres	7 700 000,00	0,00	0,00	0,00
74788	Autres	2 174 000,00	0,00	0,00	0,00
7482	Compens. perte taxe add. droits mutation	0,00	0,00	0,00	0,00
74832	D.C.R.T.P.	40 585 000,00	0,00	30 479,00	30 479,00
74833	Etat - Compensation CET (CVAE et CFE)	84 000,00	0,00	-84 000,00	-84 000,00
74835	D.T.C. exonération fiscalité directe	10 094 000,00	0,00	-353 681,00	-353 681,00
74838	Autres attribution péréq. et compens.	2 200 000,00	0,00	-2 200 000,00	-2 200 000,00
74881	Particip. familles resto, hébergé	4 000 000,00	0,00	0,00	0,00
74888	Autres	374 000,00	0,00	0,00	0,00
75	Autres produits de gestion courante (4)	86 146 024,00	0,00	0,00	0,00
7511	Recouvrements sur département, autres CL	810 000,00	0,00	0,00	0,00
7512	Recouvrements sur Sécurité Sociale	4 541 819,00	0,00	0,00	0,00
7513	Recouvrements sur bénéficiaire, tiers-pa	71 250 000,00	0,00	0,00	0,00
7518	Recouvrements sur autres redevables	1 100 000,00	0,00	0,00	0,00
752	Revenus des immeubles	3 399 000,00	0,00	0,00	0,00
7535	PCH	0,00	0,00	0,00	0,00

Chap. / art. (1)	Libellé (1)	Budget de l'exercice (2)	RAR N-1 (3)	Propositions nouvelles du président	Vote de l'assemblée
757	Redevances versées par fermiers, conces.	268 000,00	0,00	0,00	0,00
7588	Autres produits divers gestion courante	4 777 205,00	0,00	0,00	0,00
013	Atténuations de charges (4)	880 000,00	0,00	0,00	0,00
6419	Remboursements rémunérations personnel	330 000,00	0,00	0,00	0,00
6459	Rembours charges SS et prévoyance	550 000,00	0,00	0,00	0,00
015	Revenu minimum d'insertion	0,00	0,00	0,00	0,00
016	Allocation personnalisée d'autonomie	87 710 000,00	0,00	0,00	0,00
747811	Dotation versée au titre de l'APA	87 000 000,00	0,00	0,00	0,00
7533	APA	80 000,00	0,00	0,00	0,00
7718	Autres prod. except. opération gestion	620 000,00	0,00	0,00	0,00
773	Mandats annulés (exercices antérieurs)	10 000,00	0,00	0,00	0,00
017	Revenu de solidarité active	21 981 000,00	0,00	1 220 153,00	1 220 153,00
74718	Autres participations Etat	131 000,00	0,00	975 204,00	975 204,00
74771	Participation Fonds social européen	3 500 000,00	0,00	0,00	0,00
74783	Fonds mobilisation départ. Insertion	13 400 000,00	0,00	0,00	0,00
7531	RMI	30 000,00	0,00	0,00	0,00
75342	Allocations forfaitaires	4 520 000,00	0,00	0,00	0,00
75343	Allocations forfaitaires majorées	400 000,00	0,00	0,00	0,00
773	Mandats annulés (exercices antérieurs)	0,00	0,00	12 836,15	12 836,15
7788	Produits exceptionnels divers	0,00	0,00	232 112,85	232 112,85
TOTAL GESTION DES SERVICES		2 635 584 398,00	0,00	10 273 844,00	10 273 844,00
(A) = (70 + 73 + 731 + 74 + 75 + 013 + 015 + 016 + 017)					

(1) Détailler les articles utilisés conformément au plan de comptes.

(2) Voir état I-B pour le contenu du budget de l'exercice.

(3) La colonne RAR n'est à renseigner qu'en l'absence de reprise anticipée du résultat lors du vote du budget primitif.

(4) Hors recettes imputées aux chapitres 015, 016 et 017.

Détail du calcul de la taxe départementale de publicité foncière pour les départements dits « surfiscalisés » (compte 7321) (5)

Montant brut	0,00
Compensation	0,00
Montant net	0,00

(5) Le montant brut et la compensation correspondent au montant de l'étape en cours cumulé aux crédits de l'exercice. Le détail du calcul est destiné à retracer le prélèvement de la part non départementale de la taxe.

III – VOTE DU BUDGET	III
SECTION DE FONCTIONNEMENT – RECETTES – DETAIL PAR ARTICLE	B2

GESTION DES SERVICES DEPARTEMENTAUX – PRODUITS FINANCIERS ET EXCEPTIONNELS – OPERATIONS D'ORDRE

Chap. / art. (1)	Libellé (1)	Budget de l'exercice (2)	RAR N-1 (3)	Propositions nouvelles du président	Vote de l'assemblée
76	Produits financiers (B)	5 001 000,00	0,00	0,00	0,00
761	Produits de participations	5 000 000,00	0,00	0,00	0,00
7621	Prod. Immo. fin. - encaissées à échéance	1 000,00	0,00	0,00	0,00
7688	Autres	0,00	0,00	0,00	0,00
77	Produits exceptionnels (C) (5)	12 555 650,00	0,00	103 900,00	103 900,00
7711	Dédits et pénalités perçus	240 000,00	0,00	50 000,00	50 000,00
7714	Recouvert créances admises en non valeur	100 000,00	0,00	0,00	0,00
7718	Autres prod. except. opération gestion	11 303 650,00	0,00	0,00	0,00
773	Mandats annulés (exercices antérieurs)	183 000,00	0,00	53 900,00	53 900,00
775	Produits des cessions d'immobilisations	0,00	0,00	0,00	0,00
7788	Produits exceptionnels divers	729 000,00	0,00	0,00	0,00
78	Reprises amortissements et provisions (D) (5)	0,00		0,00	0,00
7815	Rep. prov. charges fonctionnt courant	0,00		0,00	0,00
7817	Rep. prov. dépréc. actifs circulants	0,00		0,00	0,00
7865	Rep. prov. risques et charges financiers	0,00		0,00	0,00
TOTAL DES RECETTES REELLES = A + B + C + D		2 653 141 048,00	0,00	10 377 744,00	10 377 744,00

042	Opérations ordre transf. entre sections (4)	200 332 852,00		614 644,97	614 644,97
7761	Différences sur réalisations (négatives)	0,00		482 644,97	482 644,97
7768	Neutralisation des amortissements	190 972 852,00		0,00	0,00
777	Quote-part subv invest transf cpte résul	9 360 000,00		132 000,00	132 000,00
7788	Produits exceptionnels divers	0,00		0,00	0,00
043	Opérations ordre intérieur de la section (4)	0,00		0,00	0,00
TOTAL DES RECETTES D'ORDRE		200 332 852,00		614 644,97	614 644,97

TOTAL DES RECETTES DE FONCTIONNEMENT DE L'EXERCICE (= Total des opérations réelles et d'ordre)	2 853 473 900,00	0,00	10 992 388,97	10 992 388,97
---	-------------------------	-------------	----------------------	----------------------

R 002 RESULTAT REPORTE	55 729 084,19
-------------------------------	----------------------

TOTAL DES RECETTES DE FONCTIONNEMENT CUMULEES	2 920 195 373,16
--	-------------------------

(1) Détailler les articles utilisés conformément au plan de comptes.

(2) Voir état I-B pour le contenu du budget de l'exercice.

(3) La colonne RAR n'est à renseigner qu'en l'absence de reprise anticipée du résultat lors du vote du budget primitif.

(4) Cf. définitions des chapitres des opérations d'ordre, RF 042 = DI 040, RF 043 = DF 043.

(5) Hors recettes imputées aux chapitres 015, 016 et 017.

Détail du calcul des ICNE au compte 7622 (6)

Montant des ICNE de l'exercice	0,00
Montant des ICNE de l'exercice N-1	0,00
= Différence ICNE N – ICNE N-1	0,00

(6)Le montant des ICNE de l'exercice correspond au montant de l'étape en cours cumulé aux crédits de l'exercice. Si le montant des ICNE de l'exercice est inférieur au montant de l'exercice N-1, le montant du compte 7622 sera négatif.

IV – ANNEXES	IV
PRESENTATION CROISEE PAR FONCTION – VUE D'ENSEMBLE	A1

Libellé	01 Opérations non ventilables	0 Services généraux	1 Sécurité	2 Enseignement	3 Culture, jeunesse, sports	4 Prévention médico-sociale
---------	----------------------------------	------------------------	---------------	-------------------	--------------------------------	--------------------------------

INVESTISSEMENT						
DEPENSES						
Dépenses réelles	99 827 493	50 643 273	30 256 000	132 427 332	13 820 500	4 910 000
- Equipements départx		49 743 273	18 146 000	124 857 732	2 510 500	0
- Equip. non départx (c/204)		900 000	12 110 000	7 568 600	11 310 000	4 910 000
- Opérations financières	99 827 493					
<i>Dépenses d'ordre</i>	237 989 497					
Total dépenses de l'exercice	337 816 990	50 643 273	30 256 000	132 427 332	13 820 500	4 910 000
RAR N-1 et reports	306 271 153	624 586	0	0	526 114	0
Total cumulé dépenses d'investissement	644 088 143	51 267 859	30 256 000	132 427 332	14 346 614	4 910 000
RECETTES						
Total recettes de l'exercice	1 251 283 330	805 131	780 000	14 155 148	234 234	0
RAR N-1 et reports	0	0	0	0	0	0
Total cumulé recettes d'investissement	1 251 283 330	805 131	780 000	14 155 148	234 234	0

FONCTIONNEMENT						
DEPENSES						
Total dépenses de l'exercice	571 279 579	193 071 313	87 701 159	160 013 800	70 968 081	45 376 165
RAR N-1 et reports	0	3 091 126	241 772	373 848	2 695 130	229 355
Total cumulé dépenses de fonctionnement	571 279 579	196 162 439	87 942 931	160 387 648	73 663 211	45 605 520
RECETTES						
Total recettes de l'exercice	2 588 190 789	11 015 055	0	4 474 900	873 870	6 451 819
RAR N-1 et reports	55 729 084	0	0	0	0	0
Total cumulé recettes de fonctionnement	2 643 919 873	11 015 055	0	4 474 900	873 870	6 451 819

IV – ANNEXES	IV
PRESENTATION CROISEE PAR FONCTION	A1

Libellé	5 Action sociale (hors RMI, RSA, APA)	5-4 Revenu minimum d'insertion	5-5 Personnes dépendantes (APA)	5-6 Revenu de solidarité active	6 Réseaux et infrastructures	7 Aménagement et environnement	8 Transports	9 Développement économique	TOTAL
---------	--	--------------------------------------	--	---------------------------------------	------------------------------------	--------------------------------------	-----------------	----------------------------------	-------

INVESTISSEMENT

DEPENSES									
Dépenses réelles	19 088 651	0	0	100 000	122 528 910	218 381 566	20 643 000	10 039 379	722 666 104
- Equipements départx	12 003 000	0	0	0	62 341 928	6 104 000	0	50 000	275 756 433
- Equip. non départx (c/204)	7 085 651	0	0	100 000	58 375 910	212 277 566	20 643 000	9 989 379	345 270 106
- Opérations financières									99 827 493
<i>Dépenses d'ordre</i>									237 989 497
Total dépenses de l'exercice	19 088 651	0	0	100 000	122 528 910	218 381 566	20 643 000	10 039 379	960 655 601
RAR N-1 et reports	239 299	0	0	0	71 050	813 936	0	1 223 105	309 769 242
Total cumulé dépenses d'investissement	19 327 950	0	0	100 000	122 599 960	219 195 502	20 643 000	11 262 484	1 270 424 843
RECETTES									
Total recettes de l'exercice	75 000	0	0	0	2 462 000	630 000	0	0	1 270 424 843
RAR N-1 et reports	0	0	0	0	0	0	0	0	0
Total cumulé recettes d'investissement	75 000	0	0	0	2 462 000	630 000	0	0	1 270 424 843

FONCTIONNEMENT

DEPENSES									
Total dépenses de l'exercice	935 537 634	0	192 507 265	535 586 396	41 098 951	25 937 670	35 689 463	15 471 024	2 910 238 500
RAR N-1 et reports	1 254 736	0	0	342 408	261 751	380 988	0	1 085 759	9 956 873
Total cumulé dépenses de fonctionnement	936 792 370	0	192 507 265	535 928 804	41 360 702	26 318 658	35 689 463	16 556 783	2 920 195 373
RECETTES									
Total recettes de l'exercice	140 249 112	0	87 710 000	23 201 153	1 119 000	370 591	0	810 000	2 864 466 289
RAR N-1 et reports	0	0	0	0	0	0	0	0	55 729 084
Total cumulé recettes de fonctionnement	140 249 112	0	87 710 000	23 201 153	1 119 000	370 591	0	810 000	2 920 195 373

IV – ANNEXES	IV
PRESENTATION CROISEE PAR FONCTION – VUE D'ENSEMBLE	A1

Art. (1)	Libellé	01 Opérations non ventilables	0 Services généraux	1 Sécurité	2 Enseignement	3 Culture, jeunesse, sports	4 Prévention médico-sociale
----------	---------	----------------------------------	------------------------	---------------	-------------------	--------------------------------	--------------------------------

INVESTISSEMENT

DEPENSES

		337 816 990	50 643 273	30 256 000	132 427 332	13 820 500	4 910 000
Total dépenses d'investissement							
Dépenses réelles		99 827 493	50 643 273	30 256 000	132 427 332	13 820 500	4 910 000
020	Dépenses imprévues	300 000	0	0	0	0	0
106	Réserves	1 347 993	0	0	0	0	0
132	Subv inv rattachées aux actifs non amort	0	0	0	0	0	0
163	Emprunts obligataires	10 000 000	0	0	0	0	0
164	Emprunts auprès des ét. financiers	87 000 000	0	0	0	0	0
165	Dépôts et cautionnements reçus	29 500	0	0	1 000	0	0
203	Frais d'études, recherche, développement	0	14 995 000	1 515 000	14 428 000	136 000	0
204	Subventions d'équipement versées	0	900 000	12 110 000	7 568 600	11 310 000	4 910 000
205	Licences, logiciels, droits similaires	0	6 244 000	0	2 380 000	0	0
211	Terrains	0	1 700 000	0	0	0	0
212	Agencements et aménagements de terrains	0	0	0	0	0	0
213	Constructions	0	7 450 000	0	2 723 732	0	0
215	Install., matériel, outillage techniques	0	0	0	0	32 000	0
216	Collections et oeuvres d'art	0	0	0	3 000	155 000	0
218	Autres immobilisations corporelles	0	7 300 984	1 995 000	24 208 000	652 500	0
231	Immobilisations corporelles en cours	0	11 973 289	11 176 000	69 695 000	1 535 000	0
237	Avances commandes immo incorporelles	0	5 000	0	0	0	0
238	Avances commandes immo corporelles	0	75 000	3 460 000	11 420 000	0	0
261	Titres de participation	900 000	0	0	0	0	0
274	Prêts	250 000	0	0	0	0	0
<i>Dépenses d'ordre</i>		<i>237 989 497</i>	<i>0</i>	<i>0</i>	<i>0</i>	<i>0</i>	<i>0</i>
<i>Opérations d'ordre entre section</i>		<i>200 947 497</i>	<i>0</i>	<i>0</i>	<i>0</i>	<i>0</i>	<i>0</i>
139	<i>Subv. invest. transférées cpte résultat</i>	<i>9 492 000</i>	<i>0</i>	<i>0</i>	<i>0</i>	<i>0</i>	<i>0</i>
192	<i>Plus ou moins-values sur cession immo.</i>	<i>482 645</i>	<i>0</i>	<i>0</i>	<i>0</i>	<i>0</i>	<i>0</i>
198	<i>Neutralisation des amortissements</i>	<i>190 972 852</i>	<i>0</i>	<i>0</i>	<i>0</i>	<i>0</i>	<i>0</i>
<i>Opérations patrimoniales</i>		<i>37 042 000</i>	<i>0</i>	<i>0</i>	<i>0</i>	<i>0</i>	<i>0</i>
204	<i>Subventions d'équipement versées</i>	<i>27 242 000</i>	<i>0</i>	<i>0</i>	<i>0</i>	<i>0</i>	<i>0</i>
212	<i>Agencements et aménagements de terrains</i>	<i>200 000</i>	<i>0</i>	<i>0</i>	<i>0</i>	<i>0</i>	<i>0</i>
231	<i>Immobilisations corporelles en cours</i>	<i>9 600 000</i>	<i>0</i>	<i>0</i>	<i>0</i>	<i>0</i>	<i>0</i>

RECETTES

		1 251 283 330	805 131	780 000	14 155 148	234 234	0
Total recettes d'investissement							
Recettes réelles		756 722 151	805 131	780 000	14 155 148	234 234	0
024	Produits des cessions d'immobilisations	13 100 000	10 000	0	0	0	0

Département des B.D.R. - BUDGET DEPARTEMENTAL - BS - 2023

Art. (1)	Libellé	01	0	1	2	3	4
		Opérations non ventilables	Services généraux	Sécurité	Enseignement	Culture, jeunesse, sports	Prévention médico-sociale
102	Dotations et fonds d'investissement	40 600 000	0	0	0	0	0
106	Réserves	309 769 242	0	0	0	0	0
131	Subv inv rattachées aux actifs amort	0	5 000	780 000	2 706 000	227 634	0
132	Subv inv rattachées aux actifs non amort	0	0	0	0	6 600	0
133	Fonds affectés à l'équipement amort.	1 500 000	0	0	11 428 148	0	0
134	Fonds affectés à l'équipement non amort.	500 000	0	0	0	0	0
163	Emprunts obligataires	100 000 000	0	0	0	0	0
164	Emprunts auprès des ét. financiers	290 112 064	0	0	0	0	0
203	Frais d'études, recherche, développement	0	582 000	0	0	0	0
204	Subventions d'équipement versées	0	0	0	21 000	0	0
205	Licences, logiciels, droits similaires	0	208 131	0	0	0	0
274	Prêts	1 059 997	0	0	0	0	0
276	Autres créances immobilisées	80 848	0	0	0	0	0
<i>Recettes d'ordre</i>		<i>494 561 179</i>	<i>0</i>	<i>0</i>	<i>0</i>	<i>0</i>	<i>0</i>
<i>Opérations d'ordre entre section</i>		<i>457 519 179</i>	<i>0</i>	<i>0</i>	<i>0</i>	<i>0</i>	<i>0</i>
021	<i>Virement de la section de fonctionnement</i>	<i>91 980 210</i>	<i>0</i>	<i>0</i>	<i>0</i>	<i>0</i>	<i>0</i>
169	<i>Primes de remboursement des obligations</i>	<i>17 653</i>	<i>0</i>	<i>0</i>	<i>0</i>	<i>0</i>	<i>0</i>
261	<i>Titres de participation</i>	<i>629 316</i>	<i>0</i>	<i>0</i>	<i>0</i>	<i>0</i>	<i>0</i>
280	<i>Amort. immobilisations incorporelles</i>	<i>275 426 000</i>	<i>0</i>	<i>0</i>	<i>0</i>	<i>0</i>	<i>0</i>
281	<i>Amortissement immobilisations corporelle</i>	<i>76 166 000</i>	<i>0</i>	<i>0</i>	<i>0</i>	<i>0</i>	<i>0</i>
481	<i>Charges à rép. sur plusieurs exercices</i>	<i>13 300 000</i>	<i>0</i>	<i>0</i>	<i>0</i>	<i>0</i>	<i>0</i>
<i>Opérations patrimoniales</i>		<i>37 042 000</i>	<i>0</i>	<i>0</i>	<i>0</i>	<i>0</i>	<i>0</i>
218	<i>Autres immobilisations corporelles</i>	<i>27 242 000</i>	<i>0</i>	<i>0</i>	<i>0</i>	<i>0</i>	<i>0</i>
238	<i>Avances commandes immo corporelles</i>	<i>9 800 000</i>	<i>0</i>	<i>0</i>	<i>0</i>	<i>0</i>	<i>0</i>

FONCTIONNEMENT

DEPENSES							
Total dépenses de fonctionnement		571 279 579	193 071 313	87 701 159	160 013 800	70 968 081	45 376 165
Dépenses réelles		113 760 400	193 071 313	87 701 159	160 013 800	70 968 081	45 376 165
022	Dépenses imprévues	200 000	0	0	0	0	0
604	Achats d'études, prestations de services	0	0	0	0	0	0
606	Achats non stockés de matières et fourni	0	13 998 100	858 000	20 432 000	1 627 747	1 347 000
611	Contrats de prestations de services	0	2 763 000	0	420 000	1 110 000	164 000
612	Redevances de crédit-bail	0	0	0	0	332	0
613	Locations	0	4 488 000	88 000	200 000	830	219 000
614	Charges locatives et de copropriété	0	2 170 000	0	0	332	0
615	Entretien et réparations	0	11 332 500	1 660 026	4 665 000	390 830	0
616	Primes d'assurances	0	2 045 000	75 000	0	83	0
617	Etudes et recherches	0	40 000	0	336 000	0	0
618	Divers	0	2 672 600	0	70 000	116 083	357 400
621	Personnel extérieur au service	0	200 000	0	0	395 000	0
622	Rémunérations intermédiaires, honoraires	0	5 365 000	0	4 561 900	12 323 830	2 427 620

Département des B.D.R. - BUDGET DEPARTEMENTAL - BS - 2023

Art. (1)	Libellé	01	0	1	2	3	4
		Opérations non ventilables	Services généraux	Sécurité	Enseignement	Culture, jeunesse, sports	Prévention médico-sociale
623	Pub., publications, relations publiques	0	6 734 500	0	80 000	7 090 332	0
624	Transports biens, transports collectifs	0	724 000	0	0	77 000	0
625	Déplacements et missions	0	654 000	335 000	0	498	719 836
626	Frais postaux et frais télécommunication	0	4 054 000	0	2 482 000	1 826	0
627	Services bancaires et assimilés	0	788 000	0	0	664	0
628	Divers	0	12 144 153	0	100 000	20 000	645 000
633	Impôts, taxes, versements (autre orga.)	0	1 470 000	0	1 315 000	330 332	577 000
635	Autres impôts, taxes (Admin Impôts)	0	532 000	0	0	0	0
637	Autres impôts, taxes (autres organismes)	0	382 000	0	1 000	107 000	0
6411	Personnel titulaire	0	63 113 000	0	54 482 000	14 744 330	22 530 000
6412	Assistantes maternelles	0	0	0	0	0	0
6413	Personnel non titulaire	0	7 570 000	0	6 067 000	1 000 000	1 450 000
6414	Personnel rémunéré à la vacance	0	0	0	0	55 000	1 310 000
6417	Rémunérations des apprentis	0	350 000	0	47 000	40 000	0
645	Charges sécurité sociale et prévoyance	0	27 316 400	0	21 373 000	5 804 814	8 950 000
647	Autres charges sociales	0	12 890 000	0	447 500	249	0
648	Autres charges de personnel	0	44 000	0	28 000	45 240	7 000
651	Aides à la personne	0	75 000	0	2 800 000	250 000	0
65171	RSA - Vers. allocations forfaitaires	0	0	0	0	0	0
65172	RSA - Vers. alloc. forfaitaires maj.	0	0	0	0	0	0
652	Frais de séjour, héberg., inhumation	0	100 000	0	0	0	1 000
653	Indemnités, frais et formation élus	0	4 437 000	0	0	0	0
654	Pertes sur créances irrécouvrables	0	0	0	0	0	0
655	Contributions obligatoires	0	40 000	83 600 000	28 980 000	2 362 081	1 905 000
656	Participations	0	1 397 700	1 075 133	10 000	0	6 000
657	Subventions de fonctionnement versées	0	1 900 000	10 000	11 113 800	23 069 000	2 758 309
658	Charges diverses de gestion courante	996 000	16 550	0	0	0	0
661	Charges d'intérêts	36 275 000	0	0	0	0	0
671	Charges exceptionnelles opér. de gestion	12 400	909 310	0	600	0	0
673	Titres annulés (sur exercices antérieurs	0	313 500	0	2 000	0	2 000
678	Autres charges exceptionnelles	0	42 000	0	0	4 648	0
739	Reverst. et restit. sur impôts et taxes	76 277 000	0	0	0	0	0
<i>Dépenses d'ordre</i>		<i>457 519 179</i>	<i>0</i>	<i>0</i>	<i>0</i>	<i>0</i>	<i>0</i>
<i>Opérations d'ordre entre section</i>		<i>457 519 179</i>	<i>0</i>	<i>0</i>	<i>0</i>	<i>0</i>	<i>0</i>
023	<i>Virement à la section d'investissement</i>	<i>91 980 210</i>	<i>0</i>	<i>0</i>	<i>0</i>	<i>0</i>	<i>0</i>
675	<i>Valeurs comptables immobilisations cédée</i>	<i>629 316</i>	<i>0</i>	<i>0</i>	<i>0</i>	<i>0</i>	<i>0</i>
681	<i>Dot. amort. et prov. Charges de fonct.</i>	<i>364 892 000</i>	<i>0</i>	<i>0</i>	<i>0</i>	<i>0</i>	<i>0</i>
686	<i>Dot. amort. et prov. Charges financières</i>	<i>17 653</i>	<i>0</i>	<i>0</i>	<i>0</i>	<i>0</i>	<i>0</i>
<i>Opérations d'ordre à l'intérieur de la section</i>		<i>0</i>	<i>0</i>	<i>0</i>	<i>0</i>	<i>0</i>	<i>0</i>
RECETTES							
Total recettes de fonctionnement		2 588 190 789	11 015 055	0	4 474 900	873 870	6 451 819
Recettes réelles		2 387 243 292	11 015 055	0	4 474 900	873 870	6 451 819

Département des B.D.R. - BUDGET DEPARTEMENTAL - BS - 2023

Art. (1)	Libellé	01	0	1	2	3	4
		Opérations non ventilables	Services généraux	Sécurité	Enseignement	Culture, jeunesse, sports	Prévention médico-sociale
6419	Remboursements rémunérations personnel	0	330 000	0	0	0	0
645	Charges sécurité sociale et prévoyance	0	550 000	0	0	0	0
702	Ventes de récoltes et produits forestier	0	2 500	0	0	0	0
703	Redevances utilisation du domaine	0	40 000	0	0	3 770	0
706	Prestations de services	0	200 000	0	0	416 000	0
708	Autres produits	0	858 500	0	0	230 000	0
731	Impositions directes	312 376 472	0	0	0	0	0
732	Droits d'enregistrement,taxes urbanisme	596 300 000	0	0	0	0	0
734	Taxes liées aux véhicules	254 000 000	0	0	0	0	0
735	Impôts et taxes spécif. prod. énergie	393 200 000	0	0	0	0	0
736	Impôts et taxes / activités services	1 500 000	0	0	0	0	0
738	Autres taxes	465 712 756	0	0	0	0	0
741	D.G.F.	295 144 008	0	0	0	0	0
744	FCTVA	1 461 000	0	0	0	0	0
746	Dotation générale de décentralisation	11 932 208	0	0	0	0	0
747	Participations	0	113 000	0	15 000	0	2 000 000
748	Autres attributions et participations	50 355 798	0	0	4 150 000	224 000	0
751	Recouvrements de dépenses d'aide sociale	0	0	0	0	0	4 451 819
752	Revenus des immeubles	0	3 300 000	0	50 000	0	0
753	Recouvrement indus d'insertion et aides	0	0	0	0	0	0
757	Redevances versées par fermiers, conces.	0	0	0	0	0	0
758	Produits divers de gestion courante	50	4 685 055	0	65 000	100	0
761	Produits de participations	5 000 000	0	0	0	0	0
762	Produits autres immo. financières	1 000	0	0	0	0	0
771	Produits exception. / opérations gestion	260 000	355 000	0	50 000	0	0
773	Mandats annulés (exercices antérieurs)	0	46 000	0	75 900	0	0
778	Autres produits exceptionnels	0	535 000	0	69 000	0	0
Recettes d'ordre		200 947 497	0	0	0	0	0
Opérations d'ordre entre section		200 947 497	0	0	0	0	0
776	Différences sur réalisations (négatives)	191 455 497	0	0	0	0	0
777	Quote-part subv invest transf cpte résul	9 492 000	0	0	0	0	0
Opérations d'ordre à l'intérieur de la section		0	0	0	0	0	0

(1) Détailler les comptes à trois chiffres sauf pour les comptes 641 et 6516 qui sont déclinés à quatre chiffres et le compte 6517 qui est décliné à cinq chiffres.

IV – ANNEXES	IV
PRESENTATION CROISEE PAR FONCTION	A1

Art. (1)	Libellé	5 Action sociale (hors RMI, RSA, APA)	5-4 Revenu minimum d'insertion	5-5 Personnes dépendantes (APA)	5-6 Revenu de solidarité active	6 Réseaux et infrastructures	7 Aménagement et environnement	8 Transports	9 Développement économique	TOTAL
----------	---------	--	-----------------------------------	------------------------------------	------------------------------------	---------------------------------	-----------------------------------	-----------------	-------------------------------	-------

INVESTISSEMENT

DEPENSES

Total dépenses d'investissement		19 088 651	0	0	100 000	122 528 910	218 381 566	20 643 000	10 039 379	960 655 601
Dépenses réelles		19 088 651	0	0	100 000	122 528 910	218 381 566	20 643 000	10 039 379	722 666 104
020	Dépenses imprévues	0	0	0	0	0	0	0	0	300 000
106	Réserves	0	0	0	0	0	0	0	0	1 347 993
132	Subv inv rattachées aux actifs non amort	0	0	0	0	11 072	0	0	0	11 072
163	Emprunts obligataires	0	0	0	0	0	0	0	0	10 000 000
164	Emprunts auprès des ét. financiers	0	0	0	0	0	0	0	0	87 000 000
165	Dépôts et cautionnements reçus	0	0	0	0	0	0	0	0	30 500
203	Frais d'études, recherche, développement	780 000	0	0	0	5 596 000	1 025 000	0	50 000	38 525 000
204	Subventions d'équipement versées	7 085 651	0	0	100 000	58 375 910	212 277 566	20 643 000	9 989 379	345 270 106
205	Licences, logiciels, droits similaires	0	0	0	0	0	200 000	0	0	8 824 000
211	Terrains	0	0	0	0	0	1 500 000	0	0	3 200 000
212	Agencements et aménagements de terrains	0	0	0	0	0	2 273 000	0	0	2 273 000
213	Constructions	0	0	0	0	0	0	0	0	10 173 732
215	Install., matériel, outillage techniques	0	0	0	0	3 352 000	10 000	0	0	3 394 000
216	Collections et oeuvres d'art	0	0	0	0	0	60 000	0	0	218 000
218	Autres immobilisations corporelles	0	0	0	0	288 000	676 000	0	0	35 120 484
231	Immobilisations corporelles en cours	11 223 000	0	0	0	52 685 928	210 000	0	0	158 498 217
237	Avances commandes immo incorporelles	0	0	0	0	0	50 000	0	0	55 000
238	Avances commandes immo corporelles	0	0	0	0	420 000	100 000	0	0	15 475 000
261	Titres de participation	0	0	0	0	0	0	0	0	900 000
274	Prêts	0	0	0	0	1 800 000	0	0	0	2 050 000
<i>Dépenses d'ordre</i>		<i>0</i>	<i>0</i>	<i>0</i>	<i>0</i>	<i>0</i>	<i>0</i>	<i>0</i>	<i>0</i>	<i>237 989 497</i>
<i>Opérations d'ordre entre section</i>		<i>0</i>	<i>0</i>	<i>0</i>	<i>0</i>	<i>0</i>	<i>0</i>	<i>0</i>	<i>0</i>	<i>200 947 497</i>
139	<i>Subv. invest. transférées cpte résultat</i>	<i>0</i>	<i>0</i>	<i>0</i>	<i>0</i>	<i>0</i>	<i>0</i>	<i>0</i>	<i>0</i>	<i>9 492 000</i>
192	<i>Plus ou moins-values sur cession immo.</i>	<i>0</i>	<i>0</i>	<i>0</i>	<i>0</i>	<i>0</i>	<i>0</i>	<i>0</i>	<i>0</i>	<i>482 645</i>
198	<i>Neutralisation des amortissements</i>	<i>0</i>	<i>0</i>	<i>0</i>	<i>0</i>	<i>0</i>	<i>0</i>	<i>0</i>	<i>0</i>	<i>190 972 852</i>
<i>Opérations patrimoniales</i>		<i>0</i>	<i>0</i>	<i>0</i>	<i>0</i>	<i>0</i>	<i>0</i>	<i>0</i>	<i>0</i>	<i>37 042 000</i>
204	<i>Subventions d'équipement versées</i>	<i>0</i>	<i>0</i>	<i>0</i>	<i>0</i>	<i>0</i>	<i>0</i>	<i>0</i>	<i>0</i>	<i>27 242 000</i>
212	<i>Agencements et aménagements de terrains</i>	<i>0</i>	<i>0</i>	<i>0</i>	<i>0</i>	<i>0</i>	<i>0</i>	<i>0</i>	<i>0</i>	<i>200 000</i>
231	<i>Immobilisations corporelles en cours</i>	<i>0</i>	<i>0</i>	<i>0</i>	<i>0</i>	<i>0</i>	<i>0</i>	<i>0</i>	<i>0</i>	<i>9 600 000</i>

RECETTES

Total recettes d'investissement		75 000	0	0	0	2 462 000	630 000	0	0	1 270 424 843
Recettes réelles		75 000	0	0	0	2 462 000	630 000	0	0	775 863 664

Département des B.D.R. - BUDGET DEPARTEMENTAL - BS - 2023

Art. (1)	Libellé	5 Action sociale (hors RMI, RSA, APA)	5-4 Revenu minimum d'insertion	5-5 Personnes dépendantes (APA)	5-6 Revenu de solidarité active	6 Réseaux et infrastructures	7 Aménagement et environnement	8 Transports	9 Développement économique	TOTAL
024	Produits des cessions d'immobilisations	0	0	0	0	120 000	0	0	0	13 230 000
102	Dotations et fonds d'investissement	0	0	0	0	0	0	0	0	40 600 000
106	Réserves	0	0	0	0	0	0	0	0	309 769 242
131	Subv inv rattachées aux actifs amort	0	0	0	0	0	30 000	0	0	3 748 634
132	Subv inv rattachées aux actifs non amort	0	0	0	0	2 342 000	600 000	0	0	2 948 600
133	Fonds affectés à l'équipement amort.	0	0	0	0	0	0	0	0	12 928 148
134	Fonds affectés à l'équipement non amort.	0	0	0	0	0	0	0	0	500 000
163	Emprunts obligataires	0	0	0	0	0	0	0	0	100 000 000
164	Emprunts auprès des ét. financiers	0	0	0	0	0	0	0	0	290 112 064
203	Frais d'études, recherche, développement	0	0	0	0	0	0	0	0	582 000
204	Subventions d'équipement versées	0	0	0	0	0	0	0	0	21 000
205	Licences, logiciels, droits similaires	0	0	0	0	0	0	0	0	208 131
274	Prêts	75 000	0	0	0	0	0	0	0	1 134 997
276	Autres créances immobilisées	0	0	0	0	0	0	0	0	80 848
<i>Recettes d'ordre</i>		0	0	0	0	0	0	0	0	494 561 179
<i>Opérations d'ordre entre section</i>		0	0	0	0	0	0	0	0	457 519 179
021	<i>Virement de la section de fonctionnement</i>	0	0	0	0	0	0	0	0	91 980 210
169	<i>Primes de remboursement des obligations</i>	0	0	0	0	0	0	0	0	17 653
261	<i>Titres de participation</i>	0	0	0	0	0	0	0	0	629 316
280	<i>Amort. immobilisations incorporelles</i>	0	0	0	0	0	0	0	0	275 426 000
281	<i>Amortissement immobilisations corporelle</i>	0	0	0	0	0	0	0	0	76 166 000
481	<i>Charges à rép. sur plusieurs exercices</i>	0	0	0	0	0	0	0	0	13 300 000
<i>Opérations patrimoniales</i>		0	0	0	0	0	0	0	0	37 042 000
218	<i>Autres immobilisations corporelles</i>	0	0	0	0	0	0	0	0	27 242 000
238	<i>Avances commandes immo corporelles</i>	0	0	0	0	0	0	0	0	9 800 000

FONCTIONNEMENT

		DEPENSES								
Total dépenses de fonctionnement		935 537 634	0	192 507 265	535 586 396	41 098 951	25 937 670	35 689 463	15 471 024	2 910 238 500
Dépenses réelles		935 537 634	0	192 507 265	535 586 396	41 098 951	25 937 670	35 689 463	15 471 024	2 452 719 321
022	Dépenses imprévues	0	0	0	0	0	0	0	0	200 000
604	Achats d'études, prestations de services	0	0	0	0	0	0	0	380 000	380 000
606	Achats non stockés de matières et fourni	2 627 970	0	0	0	1 151 000	594 000	0	46 000	42 681 817
611	Contrats de prestations de services	4 705 000	0	0	0	28 000	220 000	0	10 000	9 420 000
612	Redevances de crédit-bail	0	0	0	0	0	0	0	0	332
613	Locations	6 039 875	0	0	0	18 500	8 500	0	0	11 062 705
614	Charges locatives et de copropriété	0	0	0	0	0	0	0	0	2 170 332
615	Entretien et réparations	1 040 000	0	0	0	6 497 000	785 000	0	0	26 370 356
616	Primes d'assurances	0	0	0	0	278 000	0	0	0	2 398 083
617	Etudes et recherches	40 000	0	0	0	0	403 000	0	0	819 000

Département des B.D.R. - BUDGET DEPARTEMENTAL - BS - 2023

Art. (1)	Libellé	5 Action sociale (hors RMI, RSA, APA)	5-4 Revenu minimum d'insertion	5-5 Personnes dépendantes (APA)	5-6 Revenu de solidarité active	6 Réseaux et infrastructures	7 Aménagement et environnement	8 Transports	9 Développement économique	TOTAL
618	Divers	150 440	0	0	0	660	7 000	0	0	3 374 183
621	Personnel extérieur au service	37 000	0	0	793 468	3 000	0	0	502 000	1 930 468
622	Rémunérations intermédiaires, honoraires	1 956 235	0	80 000	5 572 676	229 500	50 500	0	50 000	32 617 261
623	Pub., publications, relations publiques	297 000	0	0	0	15 000	390 209	0	125 000	14 732 041
624	Transports biens, transports collectifs	8 244 100	0	0	0	0	0	0	0	9 045 100
625	Déplacements et missions	1 131 412	0	140 265	50 672	0	0	0	0	3 031 683
626	Frais postaux et frais télécommunication	0	0	0	0	0	0	0	0	6 537 826
627	Services bancaires et assimilés	0	0	0	0	0	0	0	0	788 664
628	Divers	3 726 265	0	0	0	124 000	89 000	0	146 000	16 994 418
633	Impôts, taxes, versements (autre orga.)	1 545 000	0	86 000	240 000	470 000	197 000	0	168 000	6 398 332
635	Autres impôts, taxes (Admin Impôts)	0	0	0	0	345 000	500	0	0	877 500
637	Autres impôts, taxes (autres organismes)	0	0	0	0	0	0	0	0	490 000
6411	Personnel titulaire	56 327 000	0	3 812 000	9 645 000	22 220 000	10 416 000	0	2 090 000	259 379 330
6412	Assistants maternelles	19 149 200	0	0	0	0	0	0	0	19 149 200
6413	Personnel non titulaire	4 503 000	0	60 000	690 000	589 000	255 000	0	200 000	22 384 000
6414	Personnel rémunéré à la vacation	0	0	480 000	0	0	0	0	0	1 845 000
6417	Rémunérations des apprentis	30 000	0	0	0	0	30 000	0	27 000	524 000
645	Charges sécurité sociale et prévoyance	30 140 300	0	1 350 000	3 829 000	7 932 000	3 530 000	0	745 000	110 970 514
647	Autres charges sociales	520 000	0	0	0	35 000	0	0	3 000	13 895 749
648	Autres charges de personnel	27 000	0	1 000	10 000	33 000	5 000	0	2 000	202 240
651	Aides à la personne	165 677 700	0	186 478 000	3 000 000	0	0	0	0	358 280 700
65171	RSA - Vers. allocations forfaitaires	0	0	0	404 000 000	0	0	0	0	404 000 000
65172	RSA - Vers. alloc. forfaitaires maj.	0	0	0	70 000 000	0	0	0	0	70 000 000
652	Frais de séjour, héberg., inhumation	539 767 433	0	0	0	0	0	0	0	539 868 433
653	Indemnités, frais et formation élus	0	0	0	0	0	0	0	0	4 437 000
654	Pertes sur créances irrécouvrables	556 000	0	10 000	2 600 000	0	0	0	0	3 166 000
655	Contributions obligatoires	6 089 114	0	0	0	1 080 341	293 267	31 839 463	0	156 189 266
656	Participations	18 095 000	0	0	8 697 525	5 950	2 475 270	3 850 000	2 319 900	37 932 478
657	Subventions de fonctionnement versées	62 565 590	0	0	24 753 056	0	4 387 424	0	8 508 100	139 065 278
658	Charges diverses de gestion courante	4 000	0	0	1 355 000	0	1 801 000	0	149 024	4 321 574
661	Charges d'intérêts	0	0	0	0	0	0	0	0	36 275 000
671	Charges exceptionnelles opér. de gestion	21 000	0	0	0	0	0	0	0	943 310
673	Titres annulés (sur exercices antérieurs	470 000	0	10 000	350 000	0	0	0	0	1 147 500
678	Autres charges exceptionnelles	55 000	0	0	0	44 000	0	0	0	145 648
739	Reverst. et restit. sur impôts et taxes	0	0	0	0	0	0	0	0	76 277 000
<i>Dépenses d'ordre</i>		0	0	0	0	0	0	0	0	457 519 179
<i>Opérations d'ordre entre section</i>		0	0	0	0	0	0	0	0	457 519 179
023	<i>Virement à la section d'investissement</i>	0	0	0	0	0	0	0	0	91 980 210
675	<i>Valeurs comptables immobilisations cédée</i>	0	0	0	0	0	0	0	0	629 316
681	<i>Dot. amort. et prov. Charges de fonct.</i>	0	0	0	0	0	0	0	0	364 892 000
686	<i>Dot. amort. et prov. Charges financières</i>	0	0	0	0	0	0	0	0	17 653

Département des B.D.R. - BUDGET DEPARTEMENTAL - BS - 2023

Art. (1)	Libellé	5 Action sociale (hors RMI, RSA, APA)	5-4 Revenu minimum d'insertion	5-5 Personnes dépendantes (APA)	5-6 Revenu de solidarité active	6 Réseaux et infrastructures	7 Aménagement et environnement	8 Transports	9 Développement économique	TOTAL
<i>Opérations d'ordre à l'intérieur de la section</i>		0	0	0	0	0	0	0	0	0
RECETTES										
Total recettes de fonctionnement		140 249 112	0	87 710 000	23 201 153	1 119 000	370 591	0	810 000	2 864 466 289
Recettes réelles		140 249 112	0	87 710 000	23 201 153	1 119 000	370 591	0	810 000	2 663 518 792
6419	Remboursements rémunérations personnel	0	0	0	0	0	0	0	0	330 000
645	Charges sécurité sociale et prévoyance	0	0	0	0	0	0	0	0	550 000
702	Ventes de récoltes et produits forestier	0	0	0	0	0	20 000	0	0	22 500
703	Redevances utilisation du domaine	0	0	0	0	930 000	105 000	0	0	1 078 770
706	Prestations de services	188 000	0	0	0	0	0	0	0	804 000
708	Autres produits	0	0	0	0	0	8 000	0	0	1 096 500
731	Impositions directes	0	0	0	0	0	0	0	0	312 376 472
732	Droits d'enregistrement,taxes urbanisme	0	0	0	0	0	0	0	0	596 300 000
734	Taxes liées aux véhicules	0	0	0	0	0	0	0	0	254 000 000
735	Impôts et taxes spécif. prod. énergie	0	0	0	0	0	0	0	0	393 200 000
736	Impôts et taxes / activités services	0	0	0	0	0	0	0	0	1 500 000
738	Autres taxes	0	0	0	0	0	0	0	0	465 712 756
741	D.G.F.	0	0	0	0	0	0	0	0	295 144 008
744	FCTVA	0	0	0	0	0	0	0	0	1 461 000
746	Dotation générale de décentralisation	0	0	0	0	0	0	0	0	11 932 208
747	Participations	55 660 462	0	87 000 000	18 006 204	0	224 591	0	550 000	163 569 257
748	Autres attributions et participations	0	0	0	0	0	0	0	0	54 729 798
751	Recouvrements de dépenses d'aide sociale	73 250 000	0	0	0	0	0	0	0	77 701 819
752	Revenus des immeubles	0	0	0	0	49 000	0	0	0	3 399 000
753	Recouvrement indus d'insertion et aides	0	0	80 000	4 950 000	0	0	0	0	5 030 000
757	Redevances versées par fermiers, conces.	0	0	0	0	0	8 000	0	260 000	268 000
758	Produits divers de gestion courante	7 000	0	0	0	20 000	0	0	0	4 777 205
761	Produits de participations	0	0	0	0	0	0	0	0	5 000 000
762	Produits autres immo. financières	0	0	0	0	0	0	0	0	1 000
771	Produits exception. / opérations gestion	11 028 650	0	620 000	0	0	0	0	0	12 313 650
773	Mandats annulés (exercices antérieurs)	110 000	0	10 000	12 836	0	5 000	0	0	259 736
778	Autres produits exceptionnels	5 000	0	0	232 113	120 000	0	0	0	961 113
<i>Recettes d'ordre</i>		0	0	0	0	0	0	0	0	200 947 497
<i>Opérations d'ordre entre section</i>		0	0	0	0	0	0	0	0	200 947 497
776	<i>Différences sur réalisations (négatives)</i>	0	0	0	0	0	0	0	0	191 455 497
777	<i>Quote-part subv invest transf cpte résul</i>	0	0	0	0	0	0	0	0	9 492 000
<i>Opérations d'ordre à l'intérieur de la section</i>		0	0	0	0	0	0	0	0	0

IV – ANNEXES	IV
PRESENTATION CROISEE PAR FONCTION – OPERATIONS NON VENTILEES	A1/01

SOUS-FONCTION 01 OPERATIONS NON-VENTILABLES (hors RAR et reports)

INVESTISSEMENT

Art. (1)	Libellé	Opérations non ventilables 01
DEPENSES		337 816 989,97
Dépenses réelles		99 827 493,00
020	Dépenses imprévues	300 000,00
106	Réserves	1 347 993,00
163	Emprunts obligataires	10 000 000,00
164	Emprunts auprès des ét. financiers	87 000 000,00
165	Dépôts et cautionnements reçus	29 500,00
261	Titres de participation	900 000,00
274	Prêts	250 000,00
Dépenses d'ordre		237 989 496,97
040	Opérations ordre transf. entre sections	200 947 496,97
139	Subv. invest. transférées cpte résultat	9 492 000,00
192	Plus ou moins-values sur cession immo.	482 644,97
198	Neutralisation des amortissements	190 972 852,00
041	Opérations patrimoniales	37 042 000,00
204	Subventions d'équipement versées	27 242 000,00
212	Agencements et aménagements de terrains	200 000,00
231	Immobilisations corporelles en cours	9 600 000,00
RECETTES		1 251 283 330,38
Recettes réelles		756 722 151,33
024	Produits des cessions d'immobilisations	13 100 000,00
102	Dotations et fonds d'investissement	40 600 000,00
106	Réserves	309 769 242,41
133	Fonds affectés à l'équipement amort.	1 500 000,00
134	Fonds affectés à l'équipement non amort.	500 000,00
163	Emprunts obligataires	100 000 000,00
164	Emprunts auprès des ét. financiers	290 112 063,92
274	Prêts	1 059 997,00
276	Autres créances immobilisées	80 848,00
Recettes d'ordre		494 561 179,05
021	Virement de la section de fonctionnement	91 980 210,29
040	Opérations ordre transf. entre sections	365 538 968,76
169	Primes de remboursement des obligations	17 653,00
261	Titres de participation	629 315,76
280	Amort. immobilisations incorporelles	275 426 000,00
281	Amortissement immobilisations corporelle	76 166 000,00
481	Charges à rép. sur plusieurs exercices	13 300 000,00
041	Opérations patrimoniales	37 042 000,00
218	Autres immobilisations corporelles	27 242 000,00
238	Avances commandes immo corporelles	9 800 000,00

(1) Détailler les comptes à trois chiffres sauf pour le compte 641 qui est décliné à quatre chiffres.

FONCTIONNEMENT

Art. (1)	Libellé	Opérations non ventilables 01
DEPENSES		571 279 579,05
Dépenses réelles		113 760 400,00
022	Dépenses imprévues	200 000,00
658	Charges diverses de gestion courante	996 000,00
661	Charges d'intérêts	36 275 000,00
671	Charges exceptionnelles opér. de gestion	12 400,00
739	Reverst. et restit. sur impôts et taxes	76 277 000,00
Dépenses d'ordre		457 519 179,05
023	Virement à la section d'investissement	91 980 210,29
042	Opérations ordre transf. entre sections	365 538 968,76
675	Valeurs comptables immobilisations cédée	629 315,76
681	Dot. amort. et prov. Charges de fonct.	364 892 000,00
686	Dot. amort. et prov. Charges financières	17 653,00
043	Opérations ordre intérieur de la section	0,00
RECETTES		2 588 190 788,97

Département des B.D.R. - BUDGET DEPARTEMENTAL - BS - 2023

Art. (1)	Libellé	Opérations non ventilables 01
Recettes réelles		2 387 243 292,00
731	Impositions directes	312 376 472,00
732	Droits d'enregistrement,taxes urbanisme	596 300 000,00
734	Taxes liées aux véhicules	254 000 000,00
735	Impôts et taxes spécif. prod. énergie	393 200 000,00
736	Impôts et taxes / activités services	1 500 000,00
738	Autres taxes	465 712 756,00
741	D.G.F.	295 144 008,00
744	FCTVA	1 461 000,00
746	Dotation générale de décentralisation	11 932 208,00
748	Autres attributions et participations	50 355 798,00
758	Produits divers de gestion courante	50,00
761	Produits de participations	5 000 000,00
762	Produits autres immo. financières	1 000,00
771	Produits exception. / opérations gestion	260 000,00
Recettes d'ordre		200 947 496,97
042	<i>Opérations ordre transf. entre sections</i>	200 947 496,97
776	<i>Différences sur réalisations (négatives)</i>	191 455 496,97
777	<i>Quote-part subv invest transf cpte résul</i>	9 492 000,00
043	<i>Opérations ordre intérieur de la section</i>	0,00

(1) Détailler les comptes à trois chiffres sauf pour le compte 641 qui est décliné à quatre chiffres.

IV – ANNEXES	IV
PRESENTATION CROISEE PAR FONCTION	A1/0

FONCTION 0 – Services généraux (hors RAR)

INVESTISSEMENT

Art. (1)	Libellé	02 Administration générale				4 Coop. décent., act° europ. et inter.		TOTAL DE LA FONCTION (hors 01)
		020 Administration générale collectivité		021 Assemblée locale	023 Information, communication, publicité	041 Subvention globale	048 Autres	
		0201 Admin. gén. collect. (pers. non vent.)	0202 Admin. gén. collect. (autres moy. gén.)					
DEPENSES REELLES		0,00	50 643 273,00	0,00	0,00	0,00	0,00	50 643 273,00
Equipements départementaux		0,00	49 743 273,00	0,00	0,00	0,00	0,00	49 743 273,00
203	Frais d'études, recherche, développement	0,00	14 995 000,00	0,00	0,00	0,00	0,00	14 995 000,00
205	Licences, logiciels, droits similaires	0,00	6 244 000,00	0,00	0,00	0,00	0,00	6 244 000,00
211	Terrains	0,00	1 700 000,00	0,00	0,00	0,00	0,00	1 700 000,00
213	Constructions	0,00	7 450 000,00	0,00	0,00	0,00	0,00	7 450 000,00
218	Autres immobilisations corporelles	0,00	7 300 984,00	0,00	0,00	0,00	0,00	7 300 984,00
231	Immobilisations corporelles en cours	0,00	11 973 289,00	0,00	0,00	0,00	0,00	11 973 289,00
237	Avances commandes immo incorporelles	0,00	5 000,00	0,00	0,00	0,00	0,00	5 000,00
238	Avances commandes immo corporelles	0,00	75 000,00	0,00	0,00	0,00	0,00	75 000,00
Equipements non départementaux (c/204)		0,00	900 000,00	0,00	0,00	0,00	0,00	900 000,00
RECETTES REELLES		0,00	805 131,00	0,00	0,00	0,00	0,00	805 131,00
024	Produits des cessions d'immobilisations	0,00	10 000,00	0,00	0,00	0,00	0,00	10 000,00
131	Subv inv rattachées aux actifs amort	0,00	5 000,00	0,00	0,00	0,00	0,00	5 000,00
203	Frais d'études, recherche, développement	0,00	582 000,00	0,00	0,00	0,00	0,00	582 000,00
205	Licences, logiciels, droits similaires	0,00	208 131,00	0,00	0,00	0,00	0,00	208 131,00

FONCTIONNEMENT

Art. (1)	Libellé	02 Administration générale				04 Coop. décent., act° europ. et inter.		TOTAL DE LA FONCTION (hors 01)
		020 Administration générale collectivité		021 Assemblée locale	023 Information, communication, publicité	041 Subvention globale	048 Autres	
		0201 Admin. gén. collect. (pers. non vent.)	0202 Admin. gén. collect. (autres moy. gén.)					
DEPENSES REELLES		108 406 400,00	68 746 913,00	4 726 000,00	9 227 000,00	680 000,00	1 285 000,00	193 071 313,00
606	Achats non stockés de matières et fourni	0,00	13 967 100,00	0,00	0,00	0,00	31 000,00	13 998 100,00
611	Contrats de prestations de services	0,00	2 763 000,00	0,00	0,00	0,00	0,00	2 763 000,00
613	Locations	0,00	4 488 000,00	0,00	0,00	0,00	0,00	4 488 000,00
614	Charges locatives et de copropriété	0,00	2 170 000,00	0,00	0,00	0,00	0,00	2 170 000,00
615	Entretien et réparations	0,00	11 332 500,00	0,00	0,00	0,00	0,00	11 332 500,00
616	Primes d'assurances	0,00	2 045 000,00	0,00	0,00	0,00	0,00	2 045 000,00
617	Etudes et recherches	25 000,00	0,00	15 000,00	0,00	0,00	0,00	40 000,00
618	Divers	1 419 000,00	1 219 600,00	34 000,00	0,00	0,00	0,00	2 672 600,00
621	Personnel extérieur au service	200 000,00	0,00	0,00	0,00	0,00	0,00	200 000,00
622	Rémunérations intermédiaires, honoraires	8 000,00	4 875 000,00	63 000,00	180 000,00	0,00	239 000,00	5 365 000,00
623	Pub., publications, relations publiques	60 000,00	3 634 500,00	15 000,00	2 945 000,00	0,00	80 000,00	6 734 500,00

Département des B.D.R. - BUDGET DEPARTEMENTAL - BS - 2023

Art. (1)	Libellé	02 Administration générale				04 Coop. décent., act° europ. et inter.		TOTAL DE LA FONCTION (hors 01)
		020 Administration générale collectivité		021 Assemblée locale	023 Information, communication, publicité	041 Subvention globale	048 Autres	
		0201 Admin. gén. collect. (pers. non vent.)	0202 Admin. gén. collect. (autres moy. gén.)					
624	Transports biens, transports collectifs	530 000,00	194 000,00	0,00	0,00	0,00	0,00	724 000,00
625	Déplacements et missions	10 000,00	642 000,00	2 000,00	0,00	0,00	0,00	654 000,00
626	Frais postaux et frais télécommunication	0,00	4 054 000,00	0,00	0,00	0,00	0,00	4 054 000,00
627	Services bancaires et assimilés	2 000,00	786 000,00	0,00	0,00	0,00	0,00	788 000,00
628	Divers	10 000,00	12 104 153,00	0,00	0,00	0,00	30 000,00	12 144 153,00
633	Impôts, taxes, versements (autre orga.)	1 350 000,00	0,00	0,00	105 000,00	0,00	15 000,00	1 470 000,00
635	Autres impôts, taxes (Admin Impôts)	0,00	532 000,00	0,00	0,00	0,00	0,00	532 000,00
637	Autres impôts, taxes (autres organismes)	90 000,00	292 000,00	0,00	0,00	0,00	0,00	382 000,00
6411	Personnel titulaire	58 800 000,00	0,00	0,00	3 869 000,00	0,00	444 000,00	63 113 000,00
6413	Personnel non titulaire	6 620 000,00	0,00	0,00	720 000,00	0,00	230 000,00	7 570 000,00
6417	Rémunérations des apprentis	350 000,00	0,00	0,00	0,00	0,00	0,00	350 000,00
645	Charges sécurité sociale et prévoyance	25 701 400,00	0,00	0,00	1 400 000,00	0,00	215 000,00	27 316 400,00
647	Autres charges sociales	12 890 000,00	0,00	0,00	0,00	0,00	0,00	12 890 000,00
648	Autres charges de personnel	35 000,00	0,00	0,00	8 000,00	0,00	1 000,00	44 000,00
651	Aides à la personne	75 000,00	0,00	0,00	0,00	0,00	0,00	75 000,00
652	Frais de séjour, hébergement, inhumation	0,00	100 000,00	0,00	0,00	0,00	0,00	100 000,00
653	Indemnités, frais et formation élus	0,00	0,00	4 437 000,00	0,00	0,00	0,00	4 437 000,00
655	Contributions obligatoires	40 000,00	0,00	0,00	0,00	0,00	0,00	40 000,00
656	Participations	0,00	1 237 700,00	160 000,00	0,00	0,00	0,00	1 397 700,00
657	Subventions de fonctionnement versées	70 000,00	1 150 000,00	0,00	0,00	680 000,00	0,00	1 900 000,00
658	Charges diverses de gestion courante	0,00	16 550,00	0,00	0,00	0,00	0,00	16 550,00
671	Charges exceptionnelles opér. de gestion	0,00	909 310,00	0,00	0,00	0,00	0,00	909 310,00
673	Titres annulés (sur exercices antérieurs)	81 000,00	232 500,00	0,00	0,00	0,00	0,00	313 500,00
678	Autres charges exceptionnelles	40 000,00	2 000,00	0,00	0,00	0,00	0,00	42 000,00
RECETTES REELLES		6 509 000,00	4 506 055,00	0,00	0,00	0,00	0,00	11 015 055,00
6419	Remboursements rémunérations personnel	330 000,00	0,00	0,00	0,00	0,00	0,00	330 000,00
645	Charges sécurité sociale et prévoyance	550 000,00	0,00	0,00	0,00	0,00	0,00	550 000,00
702	Ventes de récoltes et produits forestier	0,00	2 500,00	0,00	0,00	0,00	0,00	2 500,00
703	Redevances utilisation du domaine	0,00	40 000,00	0,00	0,00	0,00	0,00	40 000,00
706	Prestations de services	0,00	200 000,00	0,00	0,00	0,00	0,00	200 000,00
708	Autres produits	812 000,00	46 500,00	0,00	0,00	0,00	0,00	858 500,00
747	Participations	98 000,00	15 000,00	0,00	0,00	0,00	0,00	113 000,00
752	Revenus des immeubles	0,00	3 300 000,00	0,00	0,00	0,00	0,00	3 300 000,00
758	Produits divers de gestion courante	4 543 000,00	142 055,00	0,00	0,00	0,00	0,00	4 685 055,00
771	Produits exception. / opérations gestion	5 000,00	350 000,00	0,00	0,00	0,00	0,00	355 000,00
773	Mandats annulés (exercices antérieurs)	16 000,00	30 000,00	0,00	0,00	0,00	0,00	46 000,00
778	Autres produits exceptionnels	155 000,00	380 000,00	0,00	0,00	0,00	0,00	535 000,00

(1) Détailler les comptes à trois chiffres sauf pour le compte 641 qui est décliné à quatre chiffres.

IV – ANNEXES	IV
PRESENTATION CROISEE PAR FONCTION	A1/1

FONCTION 1 – Sécurité (hors RAR)

INVESTISSEMENT

Art. (1)	Libellé	10 Services communs	11 Gendarmerie, police, sécurité, justice	12 Incendie et Secours	18 Autres interventions de protection	TOTAL DE LA FONCTION
DEPENSES REELLES		0,00	4 385 000,00	25 511 000,00	360 000,00	30 256 000,00
Equipements départementaux		0,00	4 385 000,00	13 761 000,00	0,00	18 146 000,00
203	Frais d'études, recherche, développement	0,00	650 000,00	865 000,00	0,00	1 515 000,00
218	Autres immobilisations corporelles	0,00	0,00	1 995 000,00	0,00	1 995 000,00
231	Immobilisations corporelles en cours	0,00	2 345 000,00	8 831 000,00	0,00	11 176 000,00
238	Avances commandes immo corporelles	0,00	1 390 000,00	2 070 000,00	0,00	3 460 000,00
Equipements non départementaux (c/204)		0,00	0,00	11 750 000,00	360 000,00	12 110 000,00
RECETTES REELLES		0,00	480 000,00	300 000,00	0,00	780 000,00
131	Subv inv rattachées aux actifs amort	0,00	480 000,00	300 000,00	0,00	780 000,00

FONCTIONNEMENT

Art. (1)	Libellé	10 Services communs	11 Gendarmerie, police, sécurité, justice	12 Incendie et Secours	18 Autres interventions de protection	TOTAL DE LA FONCTION
DEPENSES REELLES		0,00	0,00	86 616 026,00	1 085 133,00	87 701 159,00
606	Achats non stockés de matières et fourni	0,00	0,00	858 000,00	0,00	858 000,00
613	Locations	0,00	0,00	88 000,00	0,00	88 000,00
615	Entretien et réparations	0,00	0,00	1 660 026,00	0,00	1 660 026,00
616	Primes d'assurances	0,00	0,00	75 000,00	0,00	75 000,00
625	Déplacements et missions	0,00	0,00	335 000,00	0,00	335 000,00
655	Contributions obligatoires	0,00	0,00	83 600 000,00	0,00	83 600 000,00
656	Participations	0,00	0,00	0,00	1 075 133,00	1 075 133,00
657	Subventions de fonctionnement versées	0,00	0,00	0,00	10 000,00	10 000,00
RECETTES REELLES		0,00	0,00	0,00	0,00	0,00

(1) Détailler les comptes à trois chiffres sauf pour le compte 641 qui est décliné à quatre chiffres.

IV – ANNEXES	IV
PRESENTATION CROISEE PAR FONCTION	A1/2

FONCTION 2 – Enseignement (hors RAR)

INVESTISSEMENT

Art. (1)	Libellé	20 Services communs	21 Enseignement du premier degré	22 Enseignement du second degré	
				221 Collèges	222 Lycées
DEPENSES REELLES		0,00	0,00	128 328 732,00	0,00
Equipements départementaux		0,00	0,00	124 857 732,00	0,00
203	Frais d'études, recherche, développement	0,00	0,00	14 428 000,00	0,00
205	Licences, logiciels, droits similaires	0,00	0,00	2 380 000,00	0,00
213	Constructions	0,00	0,00	2 723 732,00	0,00
216	Collections et oeuvres d'art	0,00	0,00	3 000,00	0,00
218	Autres immobilisations corporelles	0,00	0,00	24 208 000,00	0,00
231	Immobilisations corporelles en cours	0,00	0,00	69 695 000,00	0,00
238	Avances commandes immo corporelles	0,00	0,00	11 420 000,00	0,00
Equipements non départementaux (c/204)		0,00	0,00	3 470 000,00	0,00
RECETTES REELLES		0,00	990 000,00	13 165 148,00	0,00
131	Subv inv rattachées aux actifs amort	0,00	990 000,00	1 716 000,00	0,00
133	Fonds affectés à l'équipement amort.	0,00	0,00	11 428 148,00	0,00
204	Subventions d'équipement versées	0,00	0,00	21 000,00	0,00

FONCTIONNEMENT

Art. (1)	Libellé	20 Services communs	21 Enseignement du premier degré	22 Enseignement du second degré	
				221 Collèges	222 Lycées
DEPENSES REELLES		10 090 000,00	0,00	149 483 400,00	0,00
606	Achats non stockés de matières et fourni	0,00	0,00	20 432 000,00	0,00
611	Contrats de prestations de services	0,00	0,00	420 000,00	0,00
613	Locations	0,00	0,00	200 000,00	0,00
615	Entretien et réparations	0,00	0,00	4 665 000,00	0,00
617	Etudes et recherches	0,00	0,00	330 000,00	0,00
618	Divers	0,00	0,00	70 000,00	0,00
622	Rémunérations intermédiaires, honoraires	0,00	0,00	4 561 900,00	0,00
623	Pub., publications, relations publiques	0,00	0,00	60 000,00	0,00
626	Frais postaux et frais télécommunication	0,00	0,00	2 482 000,00	0,00
628	Divers	0,00	0,00	100 000,00	0,00
633	Impôts, taxes, versements (autre orga.)	145 000,00	0,00	1 170 000,00	0,00
637	Autres impôts, taxes (autres organismes)	0,00	0,00	1 000,00	0,00
6411	Personnel titulaire	7 182 000,00	0,00	47 300 000,00	0,00
6413	Personnel non titulaire	240 000,00	0,00	5 827 000,00	0,00
6417	Rémunérations des apprentis	20 000,00	0,00	27 000,00	0,00
645	Charges sécurité sociale et prévoyance	2 500 000,00	0,00	18 873 000,00	0,00
647	Autres charges sociales	0,00	0,00	447 500,00	0,00
648	Autres charges de personnel	3 000,00	0,00	25 000,00	0,00
651	Aides à la personne	0,00	0,00	2 800 000,00	0,00
655	Contributions obligatoires	0,00	0,00	28 980 000,00	0,00
656	Participations	0,00	0,00	0,00	0,00
657	Subventions de fonctionnement versées	0,00	0,00	10 710 000,00	0,00
671	Charges exceptionnelles opér. de gestion	0,00	0,00	0,00	0,00
673	Titres annulés (sur exercices antérieurs)	0,00	0,00	2 000,00	0,00
RECETTES REELLES		0,00	0,00	4 474 900,00	0,00
747	Participations	0,00	0,00	15 000,00	0,00
748	Autres attributions et participations	0,00	0,00	4 150 000,00	0,00
752	Revenus des immeubles	0,00	0,00	50 000,00	0,00
758	Produits divers de gestion courante	0,00	0,00	65 000,00	0,00
771	Produits exception. / opérations gestion	0,00	0,00	50 000,00	0,00
773	Mandats annulés (exercices antérieurs)	0,00	0,00	75 900,00	0,00
778	Autres produits exceptionnels	0,00	0,00	69 000,00	0,00

(1) Détailler les comptes à trois chiffres sauf pour le compte 641 qui est décliné à quatre chiffres.

IV – ANNEXES	IV
PRESENTATION CROISEE PAR FONCTION	A1/2

FONCTION 2 – Enseignement

INVESTISSEMENT

Art. (1)	Libellé	23 Enseignement supérieur	24 Formation pro. , apprentissage (COM)	28 Autres services périscolaires	TOTAL DE LA FONCTION
DEPENSES REELLES		4 098 600,00	0,00	0,00	132 427 332,00
Equipements départementaux		0,00	0,00	0,00	124 857 732,00
203	Frais d'études, recherche, développement	0,00	0,00	0,00	14 428 000,00
205	Licences, logiciels, droits similaires	0,00	0,00	0,00	2 380 000,00
213	Constructions	0,00	0,00	0,00	2 723 732,00
216	Collections et oeuvres d'art	0,00	0,00	0,00	3 000,00
218	Autres immobilisations corporelles	0,00	0,00	0,00	24 208 000,00
231	Immobilisations corporelles en cours	0,00	0,00	0,00	69 695 000,00
238	Avances commandes immo corporelles	0,00	0,00	0,00	11 420 000,00
Equipements non départementaux (c/204)		4 098 600,00	0,00	0,00	7 568 600,00
RECETTES REELLES		0,00	0,00	0,00	14 155 148,00
131	Subv inv rattachées aux actifs amort	0,00	0,00	0,00	2 706 000,00
133	Fonds affectés à l'équipement amort.	0,00	0,00	0,00	11 428 148,00
204	Subventions d'équipement versées	0,00	0,00	0,00	21 000,00

FONCTIONNEMENT

Art. (1)	Libellé	23 Enseignement supérieur	24 Formation pro. , apprentissage (COM)	28 Autres services périscolaires	TOTAL DE LA FONCTION
DEPENSES REELLES		280 400,00	0,00	160 000,00	160 013 800,00
606	Achats non stockés de matières et fourni	0,00	0,00	0,00	20 432 000,00
611	Contrats de prestations de services	0,00	0,00	0,00	420 000,00
613	Locations	0,00	0,00	0,00	200 000,00
615	Entretien et réparations	0,00	0,00	0,00	4 665 000,00
617	Etudes et recherches	6 000,00	0,00	0,00	336 000,00
618	Divers	0,00	0,00	0,00	70 000,00
622	Rémunérations intermédiaires, honoraires	0,00	0,00	0,00	4 561 900,00
623	Pub., publications, relations publiques	20 000,00	0,00	0,00	80 000,00
626	Frais postaux et frais télécommunication	0,00	0,00	0,00	2 482 000,00
628	Divers	0,00	0,00	0,00	100 000,00
633	Impôts, taxes, versements (autre orga.)	0,00	0,00	0,00	1 315 000,00
637	Autres impôts, taxes (autres organismes)	0,00	0,00	0,00	1 000,00
6411	Personnel titulaire	0,00	0,00	0,00	54 482 000,00
6413	Personnel non titulaire	0,00	0,00	0,00	6 067 000,00
6417	Rémunérations des apprentis	0,00	0,00	0,00	47 000,00
645	Charges sécurité sociale et prévoyance	0,00	0,00	0,00	21 373 000,00
647	Autres charges sociales	0,00	0,00	0,00	447 500,00
648	Autres charges de personnel	0,00	0,00	0,00	28 000,00
651	Aides à la personne	0,00	0,00	0,00	2 800 000,00
655	Contributions obligatoires	0,00	0,00	0,00	28 980 000,00
656	Participations	0,00	0,00	10 000,00	10 000,00
657	Subventions de fonctionnement versées	253 800,00	0,00	150 000,00	11 113 800,00
671	Charges exceptionnelles opér. de gestion	600,00	0,00	0,00	600,00
673	Titres annulés (sur exercices antérieurs)	0,00	0,00	0,00	2 000,00
RECETTES REELLES		0,00	0,00	0,00	4 474 900,00
747	Participations	0,00	0,00	0,00	15 000,00
748	Autres attributions et participations	0,00	0,00	0,00	4 150 000,00
752	Revenus des immeubles	0,00	0,00	0,00	50 000,00
758	Produits divers de gestion courante	0,00	0,00	0,00	65 000,00
771	Produits exception. / opérations gestion	0,00	0,00	0,00	50 000,00
773	Mandats annulés (exercices antérieurs)	0,00	0,00	0,00	75 900,00
778	Autres produits exceptionnels	0,00	0,00	0,00	69 000,00

IV – ANNEXES	IV
PRESENTATION CROISEE PAR FONCTION	A1/3

FONCTION 3 – Culture, vie sociale, jeunesse, sports et loisirs (hors RAR)

INVESTISSEMENT

Art. (1)	Libellé	30 Services communs	31 Culture			
			311 Activités artistiques, action culturelle	312 Patrimoine (musées, monuments...)	313 Bibliothèques et médiathèques	314 Musées
DEPENSES REELLES		1 119 500,00	2 716 000,00	1 520 000,00	13 000,00	732 000,00
Equipements départementaux		1 119 500,00	51 000,00	0,00	13 000,00	732 000,00
203	Frais d'études, recherche, développement	100 000,00	0,00	0,00	0,00	36 000,00
215	Install., matériel, outillage techniques	0,00	0,00	0,00	0,00	32 000,00
216	Collections et oeuvres d'art	0,00	0,00	0,00	0,00	65 000,00
218	Autres immobilisations corporelles	0,00	51 000,00	0,00	13 000,00	238 500,00
231	Immobilisations corporelles en cours	1 019 500,00	0,00	0,00	0,00	360 500,00
Equipements non départementaux (c/204)		0,00	2 665 000,00	1 520 000,00	0,00	0,00
RECETTES REELLES		0,00	0,00	0,00	0,00	234 234,00
131	Subv inv rattachées aux actifs amort	0,00	0,00	0,00	0,00	227 634,00
132	Subv inv rattachées aux actifs non amort	0,00	0,00	0,00	0,00	6 600,00

FONCTIONNEMENT

Art. (1)	Libellé	30 Services communs	31 Culture			
			311 Activités artistiques, action culturelle	312 Patrimoine (musées, monuments...)	313 Bibliothèques et médiathèques	314 Musées
DEPENSES REELLES		23 407 000,00	15 634 000,00	0,00	625 000,00	1 057 000,00
606	Achats non stockés de matières et fourni	0,00	0,00	0,00	310 000,00	163 000,00
611	Contrats de prestations de services	960 000,00	150 000,00	0,00	0,00	0,00
612	Redevances de crédit-bail	0,00	0,00	0,00	0,00	0,00
613	Locations	0,00	0,00	0,00	0,00	0,00
614	Charges locatives et de copropriété	0,00	0,00	0,00	0,00	0,00
615	Entretien et réparations	390 000,00	0,00	0,00	0,00	0,00
616	Primes d'assurances	0,00	0,00	0,00	0,00	0,00
618	Divers	0,00	0,00	0,00	0,00	26 000,00
621	Personnel extérieur au service	35 000,00	360 000,00	0,00	0,00	0,00
622	Rémunérations intermédiaires, honoraires	40 000,00	943 000,00	0,00	115 000,00	798 000,00
623	Pub., publications, relations publiques	0,00	1 981 000,00	0,00	140 000,00	25 000,00
624	Transports biens, transports collectifs	0,00	60 000,00	0,00	0,00	15 000,00
625	Déplacements et missions	0,00	0,00	0,00	0,00	0,00
626	Frais postaux et frais télécommunication	0,00	0,00	0,00	0,00	0,00
627	Services bancaires et assimilés	0,00	0,00	0,00	0,00	0,00
628	Divers	0,00	6 000,00	0,00	1 000,00	12 000,00
633	Impôts, taxes, versements (autre orga.)	330 000,00	0,00	0,00	0,00	0,00
637	Autres impôts, taxes (autres organismes)	0,00	78 000,00	0,00	9 000,00	18 000,00
6411	Personnel titulaire	14 735 000,00	0,00	0,00	0,00	0,00
6413	Personnel non titulaire	1 000 000,00	0,00	0,00	0,00	0,00
6414	Personnel rémunéré à la vacation	55 000,00	0,00	0,00	0,00	0,00
6417	Rémunérations des apprentis	40 000,00	0,00	0,00	0,00	0,00
645	Charges sécurité sociale et prévoyance	5 800 000,00	0,00	0,00	0,00	0,00
647	Autres charges sociales	0,00	0,00	0,00	0,00	0,00
648	Autres charges de personnel	22 000,00	0,00	0,00	0,00	0,00
651	Aides à la personne	0,00	0,00	0,00	0,00	0,00
655	Contributions obligatoires	0,00	0,00	0,00	0,00	0,00
657	Subventions de fonctionnement versées	0,00	12 056 000,00	0,00	50 000,00	0,00
678	Autres charges exceptionnelles	0,00	0,00	0,00	0,00	0,00
RECETTES REELLES		0,00	0,00	0,00	1 100,00	637 770,00

Département des B.D.R. - BUDGET DEPARTEMENTAL - BS - 2023

Art. (1)	Libellé	30 Services communs	31 Culture			
			311 Activités artistiques, action culturelle	312 Patrimoine (musées, monuments...)	313 Bibliothèques et médiathèques	314 Musées
703	Redevances utilisation du domaine	0,00	0,00	0,00	1 000,00	2 770,00
706	Prestations de services	0,00	0,00	0,00	0,00	415 000,00
708	Autres produits	0,00	0,00	0,00	0,00	220 000,00
748	Autres attributions et participations	0,00	0,00	0,00	0,00	0,00
758	Produits divers de gestion courante	0,00	0,00	0,00	100,00	0,00

(1) Détailler les comptes à trois chiffres sauf pour le compte 641 qui est décliné à quatre chiffres.

IV – ANNEXES	IV
PRESENTATION CROISEE PAR FONCTION	A1/3

FONCTION 3 – Culture, vie sociale, jeunesse, sports et loisirs

INVESTISSEMENT

Art. (1)	Libellé	31	32	33	TOTAL DE LA FONCTION
		Culture	Sports	Jeunesse (act° socio-éduc...) et loisirs	
		315			
		Services d'archives			
DEPENSES REELLES		370 000,00	7 275 000,00	75 000,00	13 820 500,00
Equipements départementaux		370 000,00	205 000,00	20 000,00	2 510 500,00
203	Frais d'études, recherche, développement	0,00	0,00	0,00	136 000,00
215	Install., matériel, outillage techniques	0,00	0,00	0,00	32 000,00
216	Collections et oeuvres d'art	90 000,00	0,00	0,00	155 000,00
218	Autres immobilisations corporelles	280 000,00	50 000,00	20 000,00	652 500,00
231	Immobilisations corporelles en cours	0,00	155 000,00	0,00	1 535 000,00
Equipements non départementaux (c/204)		0,00	7 070 000,00	55 000,00	11 310 000,00
RECETTES REELLES		0,00	0,00	0,00	234 234,00
131	Subv inv rattachées aux actifs amort	0,00	0,00	0,00	227 634,00
132	Subv inv rattachées aux actifs non amort	0,00	0,00	0,00	6 600,00

FONCTIONNEMENT

Art. (1)	Libellé	31	32	33	TOTAL DE LA FONCTION
		Culture	Sports	Jeunesse (act° socio-éduc...) et loisirs	
		315			
		Services d'archives			
DEPENSES REELLES		303 000,00	16 184 946,00	13 757 135,00	70 968 081,00
606	Achats non stockés de matières et fourni	69 000,00	1 050 000,00	35 747,00	1 627 747,00
611	Contrats de prestations de services	0,00	0,00	0,00	1 110 000,00
612	Redevances de crédit-bail	0,00	0,00	332,00	332,00
613	Locations	0,00	0,00	830,00	830,00
614	Charges locatives et de copropriété	0,00	0,00	332,00	332,00
615	Entretien et réparations	0,00	0,00	830,00	390 830,00
616	Primes d'assurances	0,00	0,00	83,00	83,00
618	Divers	90 000,00	0,00	83,00	116 083,00
621	Personnel extérieur au service	0,00	0,00	0,00	395 000,00
622	Rémunérations intermédiaires, honoraires	12 000,00	50 000,00	10 365 830,00	12 323 830,00
623	Pub., publications, relations publiques	127 000,00	4 532 000,00	285 332,00	7 090 332,00
624	Transports biens, transports collectifs	2 000,00	0,00	0,00	77 000,00
625	Déplacements et missions	0,00	0,00	498,00	498,00
626	Frais postaux et frais télécommunication	0,00	0,00	1 826,00	1 826,00
627	Services bancaires et assimilés	0,00	0,00	664,00	664,00
628	Divers	1 000,00	0,00	0,00	20 000,00
633	Impôts, taxes, versements (autre orga.)	0,00	0,00	332,00	330 332,00
637	Autres impôts, taxes (autres organismes)	2 000,00	0,00	0,00	107 000,00
6411	Personnel titulaire	0,00	0,00	9 330,00	14 744 330,00
6413	Personnel non titulaire	0,00	0,00	0,00	1 000 000,00
6414	Personnel rémunéré à la vacation	0,00	0,00	0,00	55 000,00
6417	Rémunérations des apprentis	0,00	0,00	0,00	40 000,00
645	Charges sécurité sociale et prévoyance	0,00	0,00	4 814,00	5 804 814,00
647	Autres charges sociales	0,00	0,00	249,00	249,00
648	Autres charges de personnel	0,00	0,00	23 240,00	45 240,00
651	Aides à la personne	0,00	250 000,00	0,00	250 000,00
655	Contributions obligatoires	0,00	1 204 946,00	1 157 135,00	2 362 081,00
657	Subventions de fonctionnement versées	0,00	9 098 000,00	1 865 000,00	23 069 000,00
678	Autres charges exceptionnelles	0,00	0,00	4 648,00	4 648,00
RECETTES REELLES		11 000,00	0,00	224 000,00	873 870,00
703	Redevances utilisation du domaine	0,00	0,00	0,00	3 770,00
706	Prestations de services	1 000,00	0,00	0,00	416 000,00
708	Autres produits	10 000,00	0,00	0,00	230 000,00
748	Autres attributions et participations	0,00	0,00	224 000,00	224 000,00
758	Produits divers de gestion courante	0,00	0,00	0,00	100,00

IV – ANNEXES	IV
PRESENTATION CROISEE PAR FONCTION	A1/4

FONCTION 4 – Prévention médico-sociale (hors RAR)

INVESTISSEMENT

Art. (1)	Libellé	40 Services communs	41 PMI et planification familiale	42 Prévention et éducation pour la santé	48 Autres actions	TOTAL DE LA FONCTION
DEPENSES REELLES		4 910 000,00	0,00	0,00	0,00	4 910 000,00
	Equipements départementaux	0,00	0,00	0,00	0,00	0,00
	Equipements non départementaux (c/204)	4 910 000,00	0,00	0,00	0,00	4 910 000,00
RECETTES REELLES		0,00	0,00	0,00	0,00	0,00

FONCTIONNEMENT

Art. (1)	Libellé	40 Services communs	41 PMI et planification familiale	42 Prévention et éducation pour la santé	48 Autres actions	TOTAL DE LA FONCTION
DEPENSES REELLES		35 050 020,00	5 918 145,00	4 408 000,00	0,00	45 376 165,00
606	Achats non stockés de matières et fourni	0,00	712 000,00	635 000,00	0,00	1 347 000,00
611	Contrats de prestations de services	0,00	15 000,00	149 000,00	0,00	164 000,00
613	Locations	0,00	75 000,00	144 000,00	0,00	219 000,00
618	Divers	7 400,00	350 000,00	0,00	0,00	357 400,00
622	Rémunérations intermédiaires, honoraires	82 620,00	645 000,00	1 700 000,00	0,00	2 427 620,00
625	Déplacements et missions	0,00	469 836,00	250 000,00	0,00	719 836,00
628	Divers	0,00	485 000,00	160 000,00	0,00	645 000,00
633	Impôts, taxes, versements (autre orga.)	577 000,00	0,00	0,00	0,00	577 000,00
6411	Personnel titulaire	22 530 000,00	0,00	0,00	0,00	22 530 000,00
6413	Personnel non titulaire	1 450 000,00	0,00	0,00	0,00	1 450 000,00
6414	Personnel rémunéré à la vacation	1 310 000,00	0,00	0,00	0,00	1 310 000,00
645	Charges sécurité sociale et prévoyance	8 950 000,00	0,00	0,00	0,00	8 950 000,00
648	Autres charges de personnel	7 000,00	0,00	0,00	0,00	7 000,00
652	Frais de séjour, héberg., inhumation	0,00	1 000,00	0,00	0,00	1 000,00
655	Contributions obligatoires	0,00	1 905 000,00	0,00	0,00	1 905 000,00
656	Participations	6 000,00	0,00	0,00	0,00	6 000,00
657	Subventions de fonctionnement versées	130 000,00	1 258 309,00	1 370 000,00	0,00	2 758 309,00
673	Titres annulés (sur exercices antérieurs)	0,00	2 000,00	0,00	0,00	2 000,00
RECETTES REELLES		0,00	1 010 000,00	5 441 819,00	0,00	6 451 819,00
747	Participations	0,00	0,00	2 000 000,00	0,00	2 000 000,00
751	Recouvrements de dépenses d'aide sociale	0,00	1 010 000,00	3 441 819,00	0,00	4 451 819,00

(1) Détailler les comptes à trois chiffres sauf pour le compte 641 qui est décliné à quatre chiffres.

IV – ANNEXES	IV
PRESENTATION CROISEE PAR FONCTION	A1/5

FONCTION 5 – Action sociale (hors RMI, APA et RSA) (hors RAR)

INVESTISSEMENT

Art. (1)	Libellé	50 Services communs	51 Famille et enfance	52 Personnes handicapées
DEPENSES REELLES		11 993 000,00	447 000,00	180 000,00
Equipements départementaux		11 993 000,00	10 000,00	0,00
203	Frais d'études, recherche, développement	775 000,00	5 000,00	0,00
231	Immobilisations corporelles en cours	11 218 000,00	5 000,00	0,00
Equipements non départementaux (c/204)		0,00	437 000,00	180 000,00
RECETTES REELLES		0,00	0,00	0,00
274	Prêts	0,00	0,00	0,00

FONCTIONNEMENT

Art. (1)	Libellé	50 Services communs	51 Famille et enfance	52 Personnes handicapées
DEPENSES REELLES		93 759 400,00	283 046 388,00	384 016 000,00
606	Achats non stockés de matières et fourni	19 500,00	63 550,00	0,00
611	Contrats de prestations de services	835 000,00	0,00	10 000,00
613	Locations	5 000 000,00	0,00	0,00
615	Entretien et réparations	1 040 000,00	0,00	0,00
617	Etudes et recherches	0,00	40 000,00	0,00
618	Divers	0,00	37 000,00	0,00
621	Personnel extérieur au service	37 000,00	0,00	0,00
622	Rémunérations intermédiaires, honoraires	550 000,00	335 325,00	20 000,00
623	Pub., publications, relations publiques	123 000,00	2 000,00	0,00
624	Transports biens, transports collectifs	0,00	140 000,00	7 731 000,00
625	Déplacements et missions	130 500,00	1 000 912,00	0,00
628	Divers	2 562 100,00	615 000,00	0,00
633	Impôts, taxes, versements (autre orga.)	1 270 000,00	275 000,00	0,00
6411	Personnel titulaire	56 327 000,00	0,00	0,00
6412	Assistants maternelles	0,00	19 149 200,00	0,00
6413	Personnel non titulaire	4 503 000,00	0,00	0,00
6417	Rémunérations des apprentis	30 000,00	0,00	0,00
645	Charges sécurité sociale et prévoyance	21 300 300,00	8 840 000,00	0,00
647	Autres charges sociales	5 000,00	515 000,00	0,00
648	Autres charges de personnel	27 000,00	0,00	0,00
651	Aides à la personne	0,00	5 850 000,00	157 203 000,00
652	Frais de séjour, héberg., inhumation	0,00	230 812 433,00	195 000 000,00
654	Pertes sur créances irrécouvrables	0,00	12 000,00	10 000,00
655	Contributions obligatoires	0,00	0,00	0,00
656	Participations	0,00	75 000,00	18 020 000,00
657	Subventions de fonctionnement versées	0,00	15 203 968,00	5 952 000,00
658	Charges diverses de gestion courante	0,00	4 000,00	0,00
671	Charges exceptionnelles opér. de gestion	0,00	21 000,00	0,00
673	Titres annulés (sur exercices antérieurs)	0,00	50 000,00	70 000,00
678	Autres charges exceptionnelles	0,00	5 000,00	0,00
RECETTES REELLES		5 000,00	6 887 650,00	61 680 000,00
706	Prestations de services	0,00	0,00	0,00
747	Participations	0,00	5 659 000,00	32 620 000,00
751	Recouvrements de dépenses d'aide sociale	0,00	1 190 000,00	18 060 000,00
758	Produits divers de gestion courante	0,00	0,00	0,00
771	Produits exception. / opérations gestion	0,00	28 650,00	11 000 000,00
773	Mandats annulés (exercices antérieurs)	0,00	10 000,00	0,00
778	Autres produits exceptionnels	5 000,00	0,00	0,00

(1) Détailler les comptes à trois chiffres sauf pour le compte 641 qui est décliné à quatre chiffres.

IV – ANNEXES	IV
PRESENTATION CROISEE PAR FONCTION	A/1/5

FONCTION 5 – Action sociale (hors RMI, APA et RSA)

INVESTISSEMENT

Art. (1)	Libellé	53 Personnes âgées			58 Autres interventions sociales	TOTAL DE LA FONCTION
		531 Forfait autonomie	532 Autres actions de prévention	538 Autres		
DEPENSES REELLES		0,00	0,00	5 672 651,00	796 000,00	19 088 651,00
Equipements départementaux		0,00	0,00	0,00	0,00	12 003 000,00
203	Frais d'études, recherche, développement	0,00	0,00	0,00	0,00	780 000,00
231	Immobilisations corporelles en cours	0,00	0,00	0,00	0,00	11 223 000,00
Equipements non départementaux (c/204)		0,00	0,00	5 672 651,00	796 000,00	7 085 651,00
RECETTES REELLES		0,00	0,00	0,00	75 000,00	75 000,00
274	Prêts	0,00	0,00	0,00	75 000,00	75 000,00

FONCTIONNEMENT

Art. (1)	Libellé	53 Personnes âgées			58 Autres interventions sociales	TOTAL DE LA FONCTION
		531 Forfait autonomie	532 Autres actions de prévention	538 Autres		
DEPENSES REELLES		1 150 000,00	2 000 000,00	145 229 000,00	26 336 845,50	935 537 633,50
606	Achats non stockés de matières et fourni	0,00	0,00	2 435 920,00	109 000,00	2 627 970,00
611	Contrats de prestations de services	0,00	0,00	3 860 000,00	0,00	4 705 000,00
613	Locations	0,00	0,00	1 039 875,00	0,00	6 039 875,00
615	Entretien et réparations	0,00	0,00	0,00	0,00	1 040 000,00
617	Etudes et recherches	0,00	0,00	0,00	0,00	40 000,00
618	Divers	0,00	0,00	32 940,00	80 500,00	150 440,00
621	Personnel extérieur au service	0,00	0,00	0,00	0,00	37 000,00
622	Rémunérations intermédiaires, honoraires	0,00	0,00	180 000,00	870 910,00	1 956 235,00
623	Pub., publications, relations publiques	0,00	0,00	140 000,00	32 000,00	297 000,00
624	Transports biens, transports collectifs	0,00	0,00	373 100,00	0,00	8 244 100,00
625	Déplacements et missions	0,00	0,00	0,00	0,00	1 131 412,00
628	Divers	0,00	0,00	549 165,00	0,00	3 726 265,00
633	Impôts, taxes, versements (autre orga.)	0,00	0,00	0,00	0,00	1 545 000,00
6411	Personnel titulaire	0,00	0,00	0,00	0,00	56 327 000,00
6412	Assistants maternelles	0,00	0,00	0,00	0,00	19 149 200,00
6413	Personnel non titulaire	0,00	0,00	0,00	0,00	4 503 000,00
6417	Rémunérations des apprentis	0,00	0,00	0,00	0,00	30 000,00
645	Charges sécurité sociale et prévoyance	0,00	0,00	0,00	0,00	30 140 300,00
647	Autres charges sociales	0,00	0,00	0,00	0,00	520 000,00
648	Autres charges de personnel	0,00	0,00	0,00	0,00	27 000,00
651	Aides à la personne	0,00	0,00	225 000,00	2 399 700,00	165 677 700,00
652	Frais de séjour, héberg., inhumation	1 150 000,00	0,00	112 805 000,00	0,00	539 767 433,00
654	Pertes sur créances irrécouvrables	0,00	0,00	510 000,00	24 000,00	556 000,00
655	Contributions obligatoires	0,00	0,00	0,00	6 089 114,00	6 089 114,00
656	Participations	0,00	0,00	0,00	0,00	18 095 000,00
657	Subventions de fonctionnement versées	0,00	2 000 000,00	22 678 000,00	16 731 621,50	62 565 589,50
658	Charges diverses de gestion courante	0,00	0,00	0,00	0,00	4 000,00
671	Charges exceptionnelles opér. de gestion	0,00	0,00	0,00	0,00	21 000,00
673	Titres annulés (sur exercices antérieurs)	0,00	0,00	350 000,00	0,00	470 000,00
678	Autres charges exceptionnelles	0,00	0,00	50 000,00	0,00	55 000,00
RECETTES REELLES		836 500,00	1 511 962,00	63 058 000,00	6 270 000,00	140 249 112,00
706	Prestations de services	0,00	0,00	188 000,00	0,00	188 000,00
747	Participations	836 500,00	1 511 962,00	8 870 000,00	6 163 000,00	55 660 462,00
751	Recouvrements de dépenses d'aide sociale	0,00	0,00	54 000 000,00	0,00	73 250 000,00
758	Produits divers de gestion courante	0,00	0,00	0,00	7 000,00	7 000,00
771	Produits exception. / opérations gestion	0,00	0,00	0,00	0,00	11 028 650,00
773	Mandats annulés (exercices antérieurs)	0,00	0,00	0,00	100 000,00	110 000,00

Département des B.D.R. - BUDGET DEPARTEMENTAL - BS - 2023

Art. (1)	Libellé	53 Personnes âgées			58 Autres interventions sociales	TOTAL DE LA FONCTION
		531 Forfait autonomie	532 Autres actions de prévention	538 Autres		
778	Autres produits exceptionnels	0,00	0,00	0,00	0,00	5 000,00

IV – ANNEXES	IV
PRESENTATION CROISEE PAR FONCTION	A1/5-4

SOUS-FONCTION 5-4 – Revenu minimum d'insertion (hors RAR)

INVESTISSEMENT

Art. (1)	Libellé	541 Insertion sociale	542 Santé	543 Logement	544 Insertion professionnelle
	DEPENSES REELLES	0,00	0,00	0,00	0,00
	Equipements départementaux	0,00	0,00	0,00	0,00
	Equipements non départementaux (c/204)	0,00	0,00	0,00	0,00
	RECETTES REELLES	0,00	0,00	0,00	0,00

FONCTIONNEMENT

Art. (1)	Libellé	541 Insertion sociale	542 Santé	543 Logement	544 Insertion professionnelle
	DEPENSES REELLES	0,00	0,00	0,00	0,00
	RECETTES REELLES	0,00	0,00	0,00	0,00

(1) Détailler les comptes à trois chiffres sauf pour le compte 641 qui est décliné à quatre chiffres et le compte 6516 qui est également décliné à 4 chiffres.

IV – ANNEXES	IV
PRESENTATION CROISEE PAR FONCTION	A1/5-4

SOUS-FONCTION 5-4 – Revenu minimum d'insertion

INVESTISSEMENT

Art. (1)	Libellé	545 Évaluation des dépenses engagées	546 Dépenses de structure	548 Autres dépenses au titre du RMI	TOTAL DE LA SOUS-FONCTION
	DEPENSES REELLES	0,00	0,00	0,00	0,00
	Equipements départementaux	0,00	0,00	0,00	0,00
	Equipements non départementaux (c/204)	0,00	0,00	0,00	0,00
	RECETTES REELLES	0,00	0,00	0,00	0,00

FONCTIONNEMENT

Art. (1)	Libellé	545 Évaluation des dépenses engagées	546 Dépenses de structure	547 Revenu minimum d'insertion - RMA		548 Autres dépenses au titre du RMI	TOTAL DE LA SOUS-FONCTION
				5471 Revenu minimum d'insertion - Allocations	5472 Revenu minimum d'activité		
	DEPENSES REELLES	0,00	0,00	0,00	0,00	0,00	0,00
	RECETTES REELLES	0,00	0,00	0,00	0,00	0,00	0,00

IV – ANNEXES	IV
PRESENTATION CROISEE PAR FONCTION	A1/5-5

SOUS-FONCTION 5-5 – Personnes dépendantes (APA) (hors RAR)

FONCTIONNEMENT

Art. (1)	Libellé	550 Services communs	551 APA à domicile	552 APA versée au bénéficiaire en établisst	553 APA versée à l'établissement	TOTAL DE LA SOUS-FONCTION
DEPENSES REELLES		6 009 265,00	120 446 000,00	66 052 000,00	0,00	192 507 265,00
622	Rémunérations intermédiaires, honoraires	80 000,00	0,00	0,00	0,00	80 000,00
625	Déplacements et missions	140 265,00	0,00	0,00	0,00	140 265,00
633	Impôts, taxes, versements (autre orga.)	86 000,00	0,00	0,00	0,00	86 000,00
6411	Personnel titulaire	3 812 000,00	0,00	0,00	0,00	3 812 000,00
6413	Personnel non titulaire	60 000,00	0,00	0,00	0,00	60 000,00
6414	Personnel rémunéré à la vacation	480 000,00	0,00	0,00	0,00	480 000,00
645	Charges sécurité sociale et prévoyance	1 350 000,00	0,00	0,00	0,00	1 350 000,00
648	Autres charges de personnel	1 000,00	0,00	0,00	0,00	1 000,00
651	Aides à la personne	0,00	120 446 000,00	66 032 000,00	0,00	186 478 000,00
654	Pertes sur créances irrecouvrables	0,00	0,00	10 000,00	0,00	10 000,00
673	Titres annulés (sur exercices antérieurs)	0,00	0,00	10 000,00	0,00	10 000,00
RECETTES REELLES		87 000 000,00	630 000,00	80 000,00	0,00	87 710 000,00
747	Participations	87 000 000,00	0,00	0,00	0,00	87 000 000,00
753	Recouvrement indus d'insertion et aides	0,00	0,00	80 000,00	0,00	80 000,00
771	Produits exception. / opérations gestion	0,00	620 000,00	0,00	0,00	620 000,00
773	Mandats annulés (exercices antérieurs)	0,00	10 000,00	0,00	0,00	10 000,00

(1) Détailler les comptes à trois chiffres sauf pour le compte 641 qui est décliné à quatre chiffres.

IV – ANNEXES	IV
PRESENTATION CROISEE PAR FONCTION	A1/5-6

SOUS-FONCTION 5-6 – Revenu de solidarité active (hors RAR)

INVESTISSEMENT

Art. (1)	Libellé	561 Insertion sociale	562 Santé	563 Logement	564 Insertion professionnelle
DEPENSES REELLES		0,00	0,00	0,00	100 000,00
	Equipements départementaux	0,00	0,00	0,00	0,00
	Equipements non départementaux (c/204)	0,00	0,00	0,00	100 000,00
RECETTES REELLES		0,00	0,00	0,00	0,00

FONCTIONNEMENT

Art. (1)	Libellé	561 Insertion sociale	562 Santé	563 Logement	564 Insertion professionnelle
DEPENSES REELLES		9 232 925,50	312 611,00	0,00	30 779 187,79
621	Personnel extérieur au service	0,00	0,00	0,00	793 468,00
622	Rémunérations intermédiaires, honoraires	622 200,00	0,00	0,00	4 923 475,51
625	Déplacements et missions	0,00	0,00	0,00	0,00
633	Impôts, taxes, versements (autre orga.)	0,00	0,00	0,00	0,00
6411	Personnel titulaire	0,00	0,00	0,00	0,00
6413	Personnel non titulaire	0,00	0,00	0,00	0,00
645	Charges sécurité sociale et prévoyance	0,00	0,00	0,00	0,00
648	Autres charges de personnel	0,00	0,00	0,00	0,00
651	Aides à la personne	0,00	0,00	0,00	300 000,00
65171	RSA - Vers. allocations forfaitaires	0,00	0,00	0,00	0,00
65172	RSA - Vers. alloc. forfaitaires maj.	0,00	0,00	0,00	0,00
654	Pertes sur créances irrécouvrables	0,00	0,00	0,00	0,00
656	Participations	0,00	0,00	0,00	8 697 525,00
657	Subventions de fonctionnement versées	8 610 725,50	312 611,00	0,00	15 709 719,28
658	Charges diverses de gestion courante	0,00	0,00	0,00	355 000,00
673	Titres annulés (sur exercices antérieurs)	0,00	0,00	0,00	0,00
RECETTES REELLES		13 400 000,00	0,00	0,00	4 619 040,15
747	Participations	13 400 000,00	0,00	0,00	4 606 204,00
753	Recouvrement induit d'insertion et aides	0,00	0,00	0,00	0,00
773	Mandats annulés (exercices antérieurs)	0,00	0,00	0,00	12 836,15
778	Autres produits exceptionnels	0,00	0,00	0,00	0,00

(1) Détailler les comptes à trois chiffres sauf pour le compte 641 qui est décliné à quatre chiffres, et le compte 6517 qui est décliné à 5 chiffres.

IV – ANNEXES	IV
PRESENTATION CROISEE PAR FONCTION	A1/5-6

SOUS-FONCTION 5-6 – Revenu de solidarité active

INVESTISSEMENT

Art. (1)	Libellé	565 Evaluation des dépenses engagées	566 Dépenses de structure	568 Autres dépenses au titre du RSA	TOTAL DE LA SOUS-FONCTION
DEPENSES REELLES		0,00	0,00	0,00	100 000,00
	Equipements départementaux	0,00	0,00	0,00	0,00
	Equipements non départementaux (c/204)	0,00	0,00	0,00	100 000,00
RECETTES REELLES		0,00	0,00	0,00	0,00

FONCTIONNEMENT

Art. (1)	Libellé	565 Evaluation des dépenses engagées	566 Dépenses de structure	567 Allocations RSA	568 Autres dépenses au titre du RSA	TOTAL DE LA SOUS-FONCTION
DEPENSES REELLES		37 000,00	15 464 672,00	476 600 000,00	3 160 000,00	535 586 396,29
621	Personnel extérieur au service	0,00	0,00	0,00	0,00	793 468,00
622	Rémunérations intermédiaires, honoraires	27 000,00	0,00	0,00	0,00	5 572 675,51
625	Déplacements et missions	0,00	50 672,00	0,00	0,00	50 672,00
633	Impôts, taxes, versements (autre orga.)	0,00	240 000,00	0,00	0,00	240 000,00
6411	Personnel titulaire	0,00	9 645 000,00	0,00	0,00	9 645 000,00
6413	Personnel non titulaire	0,00	690 000,00	0,00	0,00	690 000,00
645	Charges sécurité sociale et prévoyance	0,00	3 829 000,00	0,00	0,00	3 829 000,00
648	Autres charges de personnel	0,00	10 000,00	0,00	0,00	10 000,00
651	Aides à la personne	0,00	0,00	0,00	2 700 000,00	3 000 000,00
65171	RSA - Vers. allocations forfaitaires	0,00	0,00	404 000 000,00	0,00	404 000 000,00
65172	RSA - Vers. alloc. forfaitaires maj.	0,00	0,00	70 000 000,00	0,00	70 000 000,00
654	Pertes sur créances irrécouvrables	0,00	0,00	2 600 000,00	0,00	2 600 000,00
656	Participations	0,00	0,00	0,00	0,00	8 697 525,00
657	Subventions de fonctionnement versées	10 000,00	0,00	0,00	110 000,00	24 753 055,78
658	Charges diverses de gestion courante	0,00	1 000 000,00	0,00	0,00	1 355 000,00
673	Titres annulés (sur exercices antérieurs)	0,00	0,00	0,00	350 000,00	350 000,00
RECETTES REELLES		0,00	0,00	5 182 112,85	0,00	23 201 153,00
747	Participations	0,00	0,00	0,00	0,00	18 006 204,00
753	Recouvrement induit d'insertion et aides	0,00	0,00	4 950 000,00	0,00	4 950 000,00
773	Mandats annulés (exercices antérieurs)	0,00	0,00	0,00	0,00	12 836,15
778	Autres produits exceptionnels	0,00	0,00	232 112,85	0,00	232 112,85

IV – ANNEXES	IV
PRESENTATION CROISEE PAR FONCTION	A1/6

FONCTION 6 – Réseaux et infrastructures (hors RAR)

INVESTISSEMENT

Art. (1)	Libellé	60 Services communs	61 Eaux et assainissement	62 Routes et voirie		
				621 Réseau routier départemental	622 Viabilité hivernale et aléas climatiques	628 Autres réseaux de voirie
DEPENSES REELLES		0,00	0,00	64 644 000,00	0,00	3 557 000,00
Equipements départementaux		0,00	0,00	62 331 928,00	0,00	0,00
203	Frais d'études, recherche, développement	0,00	0,00	5 591 000,00	0,00	0,00
215	Install., matériel, outillage techniques	0,00	0,00	3 352 000,00	0,00	0,00
218	Autres immobilisations corporelles	0,00	0,00	288 000,00	0,00	0,00
231	Immobilisations corporelles en cours	0,00	0,00	52 680 928,00	0,00	0,00
238	Avances commandes immo corporelles	0,00	0,00	420 000,00	0,00	0,00
Equipements non départementaux (c/204)		0,00	0,00	2 301 000,00	0,00	3 557 000,00
RECETTES REELLES		0,00	0,00	2 462 000,00	0,00	0,00
024	Produits des cessions d'immobilisations	0,00	0,00	120 000,00	0,00	0,00
132	Subv inv rattachées aux actifs non amort	0,00	0,00	2 342 000,00	0,00	0,00

FONCTIONNEMENT

Art. (1)	Libellé	60 Services communs	61 Eaux et assainissement	62 Routes et voirie		
				621 Réseau routier départemental	622 Viabilité hivernale et aléas climatiques	628 Autres réseaux de voirie
DEPENSES REELLES		13 246 000,00	0,00	27 507 951,00	0,00	0,00
606	Achats non stockés de matières et fourni	0,00	0,00	1 151 000,00	0,00	0,00
611	Contrats de prestations de services	0,00	0,00	28 000,00	0,00	0,00
613	Locations	0,00	0,00	18 500,00	0,00	0,00
615	Entretien et réparations	0,00	0,00	6 497 000,00	0,00	0,00
616	Primes d'assurances	0,00	0,00	278 000,00	0,00	0,00
618	Divers	0,00	0,00	660,00	0,00	0,00
621	Personnel extérieur au service	3 000,00	0,00	0,00	0,00	0,00
622	Rémunérations intermédiaires, honoraires	0,00	0,00	229 500,00	0,00	0,00
623	Pub., publications, relations publiques	0,00	0,00	15 000,00	0,00	0,00
628	Divers	0,00	0,00	124 000,00	0,00	0,00
633	Impôts, taxes, versements (autre orga.)	200 000,00	0,00	270 000,00	0,00	0,00
635	Autres impôts, taxes (Admin Impôts)	0,00	0,00	0,00	0,00	0,00
6411	Personnel titulaire	9 525 000,00	0,00	12 695 000,00	0,00	0,00
6413	Personnel non titulaire	303 000,00	0,00	286 000,00	0,00	0,00
645	Charges sécurité sociale et prévoyance	3 200 000,00	0,00	4 732 000,00	0,00	0,00
647	Autres charges sociales	0,00	0,00	35 000,00	0,00	0,00
648	Autres charges de personnel	15 000,00	0,00	18 000,00	0,00	0,00
655	Contributions obligatoires	0,00	0,00	1 080 341,00	0,00	0,00
656	Participations	0,00	0,00	5 950,00	0,00	0,00
657	Subventions de fonctionnement versées	0,00	0,00	0,00	0,00	0,00
678	Autres charges exceptionnelles	0,00	0,00	44 000,00	0,00	0,00
RECETTES REELLES		0,00	0,00	1 119 000,00	0,00	0,00
703	Redevances utilisation du domaine	0,00	0,00	930 000,00	0,00	0,00
752	Revenus des immeubles	0,00	0,00	49 000,00	0,00	0,00
758	Produits divers de gestion courante	0,00	0,00	20 000,00	0,00	0,00
778	Autres produits exceptionnels	0,00	0,00	120 000,00	0,00	0,00

(1) Détailler les comptes à trois chiffres sauf pour le compte 641 qui est décliné à quatre chiffres.

IV – ANNEXES	IV
PRESENTATION CROISEE PAR FONCTION	A1/6

FONCTION 6 – Réseaux et infrastructures

INVESTISSEMENT

Art. (1)	Libellé	63 Infrastructures ferroviaires et aéroport	64 Infra. fluviales, maritimes, portuaires	68 Autres réseaux	TOTAL DE LA FONCTION
DEPENSES REELLES		2 994 500,00	8 103 410,00	43 230 000,00	122 528 910,00
Equipements départementaux		0,00	10 000,00	0,00	62 341 928,00
203	Frais d'études, recherche, développement	0,00	5 000,00	0,00	5 596 000,00
215	Install., matériel, outillage techniques	0,00	0,00	0,00	3 352 000,00
218	Autres immobilisations corporelles	0,00	0,00	0,00	288 000,00
231	Immobilisations corporelles en cours	0,00	5 000,00	0,00	52 685 928,00
238	Avances commandes immo corporelles	0,00	0,00	0,00	420 000,00
Equipements non départementaux (c/204)		2 994 500,00	6 293 410,00	43 230 000,00	58 375 910,00
RECETTES REELLES		0,00	0,00	0,00	2 462 000,00
024	Produits des cessions d'immobilisations	0,00	0,00	0,00	120 000,00
132	Subv inv rattachées aux actifs non amort	0,00	0,00	0,00	2 342 000,00

FONCTIONNEMENT

Art. (1)	Libellé	63 Infrastructures ferroviaires et aéroport	64 Infra. fluviales, maritimes, portuaires	68 Autres réseaux	TOTAL DE LA FONCTION
DEPENSES REELLES		0,00	345 000,00	0,00	41 098 951,00
606	Achats non stockés de matières et fourni	0,00	0,00	0,00	1 151 000,00
611	Contrats de prestations de services	0,00	0,00	0,00	28 000,00
613	Locations	0,00	0,00	0,00	18 500,00
615	Entretien et réparations	0,00	0,00	0,00	6 497 000,00
616	Primes d'assurances	0,00	0,00	0,00	278 000,00
618	Divers	0,00	0,00	0,00	660,00
621	Personnel extérieur au service	0,00	0,00	0,00	3 000,00
622	Rémunérations intermédiaires, honoraires	0,00	0,00	0,00	229 500,00
623	Pub., publications, relations publiques	0,00	0,00	0,00	15 000,00
628	Divers	0,00	0,00	0,00	124 000,00
633	Impôts, taxes, versements (autre orga.)	0,00	0,00	0,00	470 000,00
635	Autres impôts, taxes (Admin Impôts)	0,00	345 000,00	0,00	345 000,00
6411	Personnel titulaire	0,00	0,00	0,00	22 220 000,00
6413	Personnel non titulaire	0,00	0,00	0,00	589 000,00
645	Charges sécurité sociale et prévoyance	0,00	0,00	0,00	7 932 000,00
647	Autres charges sociales	0,00	0,00	0,00	35 000,00
648	Autres charges de personnel	0,00	0,00	0,00	33 000,00
655	Contributions obligatoires	0,00	0,00	0,00	1 080 341,00
656	Participations	0,00	0,00	0,00	5 950,00
657	Subventions de fonctionnement versées	0,00	0,00	0,00	0,00
678	Autres charges exceptionnelles	0,00	0,00	0,00	44 000,00
RECETTES REELLES		0,00	0,00	0,00	1 119 000,00
703	Redevances utilisation du domaine	0,00	0,00	0,00	930 000,00
752	Revenus des immeubles	0,00	0,00	0,00	49 000,00
758	Produits divers de gestion courante	0,00	0,00	0,00	20 000,00
778	Autres produits exceptionnels	0,00	0,00	0,00	120 000,00

IV – ANNEXES	IV
PRESENTATION CROISEE PAR FONCTION	A1/7

FONCTION 7 – Aménagement et environnement (hors RAR)

INVESTISSEMENT

Art. (1)	Libellé	70 Services communs	71 Aménagement et développement urbain	72 Logement	73 Environnement	
					731 Actions en matière de trait. des déchets	738 Autres actions en faveur milieu naturel
DEPENSES REELLES		0,00	173 310 000,00	17 720 566,00	700 000,00	26 381 000,00
Equipements départementaux		0,00	0,00	0,00	0,00	6 104 000,00
203	Frais d'études, recherche, développement	0,00	0,00	0,00	0,00	1 025 000,00
205	Licences, logiciels, droits similaires	0,00	0,00	0,00	0,00	200 000,00
211	Terrains	0,00	0,00	0,00	0,00	1 500 000,00
212	Agencements et aménagements de terrains	0,00	0,00	0,00	0,00	2 273 000,00
215	Install., matériel, outillage techniques	0,00	0,00	0,00	0,00	10 000,00
216	Collections et oeuvres d'art	0,00	0,00	0,00	0,00	60 000,00
218	Autres immobilisations corporelles	0,00	0,00	0,00	0,00	676 000,00
231	Immobilisations corporelles en cours	0,00	0,00	0,00	0,00	210 000,00
237	Avances commandes immo incorporelles	0,00	0,00	0,00	0,00	50 000,00
238	Avances commandes immo corporelles	0,00	0,00	0,00	0,00	100 000,00
Equipements non départementaux (c/204)		0,00	173 310 000,00	17 720 566,00	700 000,00	20 277 000,00
RECETTES REELLES		0,00	0,00	0,00	0,00	630 000,00
131	Subv inv rattachées aux actifs amort	0,00	0,00	0,00	0,00	30 000,00
132	Subv inv rattachées aux actifs non amort	0,00	0,00	0,00	0,00	600 000,00

FONCTIONNEMENT

Art. (1)	Libellé	70 Services communs	71 Aménagement et développement urbain	72 Logement	73 Environnement	
					731 Actions en matière de trait. des déchets	738 Autres actions en faveur milieu naturel
DEPENSES REELLES		10 553 000,00	3 850 860,00	567 000,00	293 267,00	10 673 543,00
606	Achats non stockés de matières et fourni	0,00	0,00	0,00	0,00	594 000,00
611	Contrats de prestations de services	0,00	0,00	0,00	0,00	220 000,00
613	Locations	0,00	0,00	0,00	0,00	8 500,00
615	Entretien et réparations	0,00	0,00	0,00	0,00	785 000,00
617	Etudes et recherches	0,00	0,00	0,00	0,00	403 000,00
618	Divers	0,00	0,00	0,00	0,00	7 000,00
622	Rémunérations intermédiaires, honoraires	0,00	0,00	0,00	0,00	50 500,00
623	Pub., publications, relations publiques	0,00	0,00	0,00	0,00	390 209,00
628	Divers	0,00	0,00	0,00	0,00	89 000,00
633	Impôts, taxes, versements (autre orga.)	142 000,00	0,00	0,00	0,00	55 000,00
635	Autres impôts, taxes (Admin Impôts)	0,00	0,00	0,00	0,00	500,00
6411	Personnel titulaire	7 635 000,00	0,00	0,00	0,00	2 781 000,00
6413	Personnel non titulaire	170 000,00	0,00	0,00	0,00	85 000,00
6417	Rémunérations des apprentis	30 000,00	0,00	0,00	0,00	0,00
645	Charges sécurité sociale et prévoyance	2 570 000,00	0,00	0,00	0,00	960 000,00
648	Autres charges de personnel	5 000,00	0,00	0,00	0,00	0,00
655	Contributions obligatoires	0,00	0,00	0,00	293 267,00	0,00
656	Participations	0,00	0,00	520 000,00	0,00	1 955 270,00
657	Subventions de fonctionnement versées	0,00	2 050 860,00	47 000,00	0,00	2 289 564,00
658	Charges diverses de gestion courante	1 000,00	1 800 000,00	0,00	0,00	0,00
RECETTES REELLES		0,00	0,00	0,00	0,00	370 591,00
702	Ventes de récoltes et produits forestier	0,00	0,00	0,00	0,00	20 000,00
703	Redevances utilisation du domaine	0,00	0,00	0,00	0,00	105 000,00

Département des B.D.R. - BUDGET DEPARTEMENTAL - BS - 2023

Art. (1)	Libellé	70 Services communs	71 Aménagement et développement urbain	72 Logement	73	
					Environnement	
					731 Actions en matière de trait. des déchets	738 Autres actions en faveur milieu naturel
708	Autres produits	0,00	0,00	0,00	0,00	8 000,00
747	Participations	0,00	0,00	0,00	0,00	224 591,00
757	Redevances versées par fermiers, conces.	0,00	0,00	0,00	0,00	8 000,00
773	Mandats annulés (exercices antérieurs)	0,00	0,00	0,00	0,00	5 000,00

(1) Détailler les comptes à trois chiffres sauf pour le compte 641 qui est décliné à quatre chiffres.

IV – ANNEXES	IV
PRESENTATION CROISEE PAR FONCTION	A1/7

FONCTION 7 – Aménagement et environnement

INVESTISSEMENT

Art. (1)	Libellé	74 Aménagement et développement rural	TOTAL DE LA FONCTION
DEPENSES REELLES		270 000,00	218 381 566,00
Equipements départementaux		0,00	6 104 000,00
203	Frais d'études, recherche, développement	0,00	1 025 000,00
205	Licences, logiciels, droits similaires	0,00	200 000,00
211	Terrains	0,00	1 500 000,00
212	Agencements et aménagements de terrains	0,00	2 273 000,00
215	Install., matériel, outillage techniques	0,00	10 000,00
216	Collections et oeuvres d'art	0,00	60 000,00
218	Autres immobilisations corporelles	0,00	676 000,00
231	Immobilisations corporelles en cours	0,00	210 000,00
237	Avances commandes immo incorporelles	0,00	50 000,00
238	Avances commandes immo corporelles	0,00	100 000,00
Equipements non départementaux (c/204)		270 000,00	212 277 566,00
RECETTES REELLES		0,00	630 000,00
131	Subv inv rattachées aux actifs amort	0,00	30 000,00
132	Subv inv rattachées aux actifs non amort	0,00	600 000,00

FONCTIONNEMENT

Art. (1)	Libellé	74 Aménagement et développement rural	TOTAL DE LA FONCTION
DEPENSES REELLES		0,00	25 937 670,00
606	Achats non stockés de matières et fourni	0,00	594 000,00
611	Contrats de prestations de services	0,00	220 000,00
613	Locations	0,00	8 500,00
615	Entretien et réparations	0,00	785 000,00
617	Etudes et recherches	0,00	403 000,00
618	Divers	0,00	7 000,00
622	Rémunérations intermédiaires, honoraires	0,00	50 500,00
623	Pub., publications, relations publiques	0,00	390 209,00
628	Divers	0,00	89 000,00
633	Impôts, taxes, versements (autre orga.)	0,00	197 000,00
635	Autres impôts, taxes (Admin Impôts)	0,00	500,00
6411	Personnel titulaire	0,00	10 416 000,00
6413	Personnel non titulaire	0,00	255 000,00
6417	Rémunérations des apprentis	0,00	30 000,00
645	Charges sécurité sociale et prévoyance	0,00	3 530 000,00
648	Autres charges de personnel	0,00	5 000,00
655	Contributions obligatoires	0,00	293 267,00
656	Participations	0,00	2 475 270,00
657	Subventions de fonctionnement versées	0,00	4 387 424,00
658	Charges diverses de gestion courante	0,00	1 801 000,00
RECETTES REELLES		0,00	370 591,00
702	Ventes de récoltes et produits forestier	0,00	20 000,00
703	Redevances utilisation du domaine	0,00	105 000,00
708	Autres produits	0,00	8 000,00
747	Participations	0,00	224 591,00
757	Redevances versées par fermiers, conces.	0,00	8 000,00
773	Mandats annulés (exercices antérieurs)	0,00	5 000,00

IV – ANNEXES	IV
PRESENTATION CROISEE PAR FONCTION	A1/8

FONCTION 8 – Transports (hors RAR)

INVESTISSEMENT

Art. (1)	Libellé	80 Services communs	81 Transports scolaires	82 Transports publics de voyageurs		
				821 Routier	822 Ferroviaire	823 Maritime
	DEPENSES REELLES	0,00	0,00	20 493 000,00	0,00	0,00
	Equipements départementaux	0,00	0,00	0,00	0,00	0,00
	Equipements non départementaux (c/204)	0,00	0,00	20 493 000,00	0,00	0,00
	RECETTES REELLES	0,00	0,00	0,00	0,00	0,00

FONCTIONNEMENT

Art. (1)	Libellé	80 Services communs	81 Transports scolaires	82 Transports publics de voyageurs		
				821 Routier	822 Ferroviaire	823 Maritime
	DEPENSES REELLES	0,00	0,00	31 889 463,00	0,00	0,00
655	Contributions obligatoires	0,00	0,00	31 839 463,00	0,00	0,00
656	Participations	0,00	0,00	50 000,00	0,00	0,00
	RECETTES REELLES	0,00	0,00	0,00	0,00	0,00

(1) Détailler les comptes à trois chiffres sauf pour le compte 641 qui est décliné à quatre chiffres.

IV – ANNEXES	IV
PRESENTATION CROISEE PAR FONCTION	A1/8

FONCTION 8 – Transports

INVESTISSEMENT

Art. (1)	Libellé	2		88 Autres	TOTAL DE LA FONCTION
		Transports publics de voyageurs			
		24 Fluvial	25 Aérien		
DEPENSES REELLES		150 000,00	0,00	0,00	20 643 000,00
	Equipements départementaux	0,00	0,00	0,00	0,00
	Equipements non départementaux (c/204)	150 000,00	0,00	0,00	20 643 000,00
RECETTES REELLES		0,00	0,00	0,00	0,00

FONCTIONNEMENT

Art. (1)	Libellé	82		88 Autres	TOTAL DE LA FONCTION
		Transports publics de voyageurs			
		824 Fluvial	825 Aérien		
DEPENSES REELLES		3 800 000,00	0,00	0,00	35 689 463,00
655	Contributions obligatoires	0,00	0,00	0,00	31 839 463,00
656	Participations	3 800 000,00	0,00	0,00	3 850 000,00
RECETTES REELLES		0,00	0,00	0,00	0,00

IV – ANNEXES	IV
PRESENTATION CROISEE PAR FONCTION	A1/9

FONCTION 9 – Développement économique (hors RAR)

INVESTISSEMENT

Art. (1)	Libellé	90 Services communs	91 Structures animation, développement éco.	92 Agriculture et pêche	
				921	928
				Laboratoire départemental	Autres
DEPENSES REELLES		0,00	4 227 700,00	160 000,00	4 216 679,00
Equipements départementaux		0,00	0,00	0,00	50 000,00
203	Frais d'études, recherche, développement	0,00	0,00	0,00	50 000,00
Equipements non départementaux (c/204)		0,00	4 227 700,00	160 000,00	4 166 679,00
RECETTES REELLES		0,00	0,00	0,00	0,00

FONCTIONNEMENT

Art. (1)	Libellé	90 Services communs	91 Structures animation, développement éco.	92 Agriculture et pêche	
				921	928
				Laboratoire départemental	Autres
DEPENSES REELLES		3 274 000,00	1 190 000,00	1 747 024,00	4 573 000,00
604	Achats d'études, prestations de services	0,00	0,00	380 000,00	0,00
606	Achats non stockés de matières et fourni	0,00	0,00	0,00	46 000,00
611	Contrats de prestations de services	0,00	0,00	0,00	10 000,00
621	Personnel extérieur au service	2 000,00	0,00	500 000,00	0,00
622	Rémunérations intermédiaires, honoraires	0,00	50 000,00	0,00	0,00
623	Pub., publications, relations publiques	0,00	0,00	0,00	125 000,00
628	Divers	0,00	101 000,00	0,00	0,00
633	Impôts, taxes, versements (autre orga.)	168 000,00	0,00	0,00	0,00
6411	Personnel titulaire	2 090 000,00	0,00	0,00	0,00
6413	Personnel non titulaire	200 000,00	0,00	0,00	0,00
6417	Rémunérations des apprentis	27 000,00	0,00	0,00	0,00
645	Charges sécurité sociale et prévoyance	745 000,00	0,00	0,00	0,00
647	Autres charges sociales	0,00	0,00	3 000,00	0,00
648	Autres charges de personnel	2 000,00	0,00	0,00	0,00
656	Participations	0,00	0,00	0,00	2 227 400,00
657	Subventions de fonctionnement versées	40 000,00	1 039 000,00	715 000,00	2 164 600,00
658	Charges diverses de gestion courante	0,00	0,00	149 024,00	0,00
RECETTES REELLES		0,00	260 000,00	0,00	550 000,00
747	Participations	0,00	0,00	0,00	550 000,00
757	Redevances versées par fermiers, conces.	0,00	260 000,00	0,00	0,00

(1) Détailler les comptes à trois chiffres sauf pour le compte 641 qui est décliné à quatre chiffres.

IV – ANNEXES	IV
PRESENTATION CROISEE PAR FONCTION	A1/9

FONCTION 9 – Développement économique

INVESTISSEMENT

Art. (1)	Libellé	93 Industrie, commerce et artisanat	94 Développement touristique	95 Maintien services publics non départ.	TOTAL DE LA FONCTION
DEPENSES REELLES		1 000 000,00	435 000,00	0,00	10 039 379,00
Equipements départementaux		0,00	0,00	0,00	50 000,00
203	Frais d'études, recherche, développement	0,00	0,00	0,00	50 000,00
Equipements non départementaux (c/204)		1 000 000,00	435 000,00	0,00	9 989 379,00
RECETTES REELLES		0,00	0,00	0,00	0,00

FONCTIONNEMENT

Art. (1)	Libellé	93 Industrie, commerce et artisanat	94 Développement touristique	95 Maintien services publics non départ.	TOTAL DE LA FONCTION
DEPENSES REELLES		540 000,00	4 147 000,00	0,00	15 471 024,00
604	Achats d'études, prestations de services	0,00	0,00	0,00	380 000,00
606	Achats non stockés de matières et fourni	0,00	0,00	0,00	46 000,00
611	Contrats de prestations de services	0,00	0,00	0,00	10 000,00
621	Personnel extérieur au service	0,00	0,00	0,00	502 000,00
622	Rémunérations intermédiaires, honoraires	0,00	0,00	0,00	50 000,00
623	Pub., publications, relations publiques	0,00	0,00	0,00	125 000,00
628	Divers	0,00	45 000,00	0,00	146 000,00
633	Impôts, taxes, versements (autre orga.)	0,00	0,00	0,00	168 000,00
6411	Personnel titulaire	0,00	0,00	0,00	2 090 000,00
6413	Personnel non titulaire	0,00	0,00	0,00	200 000,00
6417	Rémunérations des apprentis	0,00	0,00	0,00	27 000,00
645	Charges sécurité sociale et prévoyance	0,00	0,00	0,00	745 000,00
647	Autres charges sociales	0,00	0,00	0,00	3 000,00
648	Autres charges de personnel	0,00	0,00	0,00	2 000,00
656	Participations	0,00	92 500,00	0,00	2 319 900,00
657	Subventions de fonctionnement versées	540 000,00	4 009 500,00	0,00	8 508 100,00
658	Charges diverses de gestion courante	0,00	0,00	0,00	149 024,00
RECETTES REELLES		0,00	0,00	0,00	810 000,00
747	Participations	0,00	0,00	0,00	550 000,00
757	Redevances versées par fermiers, conces.	0,00	0,00	0,00	260 000,00

IV – ANNEXES	IV
ELEMENTS DU BILAN – ETAT DE LA DETTE – DETAIL DES CREDITS DE TRESORERIE	B1.1

B1.1 – DETAIL DES CREDITS DE TRESORERIE (1)

Nature (Pour chaque ligne, indiquer le numéro de contrat)	Date de la décision de réaliser la ligne de trésorerie (2)	Montant maximum autorisé au 01/01/N	Montant des tirages N-1	Montant des remboursements N-1		Encours restant dû au 01/01/N
				Intérêts (3)	Remboursement du tirage	
5191 Avances du Trésor						
5192 Avances de trésorerie						
51931 Lignes de trésorerie						
LT-LBP-25M€-2021900344R00001	26/04/2021	0,00	0,00	0,00	0,00	0,00
LT-SG-40M€-2021-2022	03/05/2021	0,00	40 000 000,00	6 222,22	40 000 000,00	0,00
LT-CMA-25M€-13-06889475CT6CD13	03/05/2021	0,00	25 000 000,00	3 333,33	25 000 000,00	0,00
LT-LBP-15M€-2021901079P00001	13/10/2021	0,00	0,00	0,00	0,00	0,00
LT-CA-25M€-00002963899	20/10/2021	0,00	0,00	0,00	0,00	0,00
LT-SG-40M€-2022-2023	25/03/2022	40 000 000,00	0,00	0,00	0,00	0,00
LT-CMA-25M€-1306889475CT7CD13	13/04/2022	25 000 000,00	0,00	0,00	0,00	0,00
LT-LBP-25M€-2022900311L00001	14/04/2022	25 000 000,00	0,00	0,00	0,00	0,00
LT-CEPAC-25M€-9622131052	06/05/2022	25 000 000,00	0,00	0,00	0,00	0,00
LT-CA-15M€-00003180200	20/05/2022	15 000 000,00	0,00	0,00	0,00	0,00
LT-CMA-25M€-13-06889475CT8CD13	21/04/2023	0,00	0,00	0,00	0,00	0,00
LT-CEPAC-40M€-9623131047	27/04/2023	0,00	0,00	0,00	0,00	0,00
LT-SG-40M€-2023-2024	12/05/2023	0,00	0,00	0,00	0,00	0,00
51932 Lignes de trésorerie liées à un emprunt						
5194 Billets de trésorerie						
NEU CP	15/09/2021	150 000 000,00	565 000 000,00	-291 449,25	565 000 000,00	0,00
5198 Autres crédits de trésorerie						
519 Crédits de trésorerie (Total)		280 000 000,00	630 000 000,00	-281 893,70	630 000 000,00	0,00

(1) Circulaire n° NOR : INTB8900071C du 22/02/1989.

(2) Indiquer la date de la délibération de l'assemblée autorisant la ligne de trésorerie ou la date de la décision de l'ordonnateur de réaliser la ligne de trésorerie sur la base d'un montant maximum autorisé par l'organe délibérant (article L. 3211-2 du CGCT).

(3) Il s'agit des intérêts comptabilisés au compte 6615, sauf pour les emprunts assortis d'une option de tirage sur ligne de trésorerie pour lesquels les intérêts sont comptabilisés au compte 66111 et sauf pour les billets de trésorerie pour lesquels les intérêts sont comptabilisés au compte 6618.

IV – ANNEXES	IV
ELEMENTS DU BILAN – ETAT DE LA DETTE – REPARTITION PAR NATURE DE DETTE	B1.2

B1.2 – REPARTITION PAR NATURE DE DETTE (hors 16449 et 166)

Nature <small>(Pour chaque ligne, indiquer le numéro de contrat)</small>	Emprunts et dettes à l'origine du contrat													
	Organisme prêteur ou chef de file	Date de signature	Date d'émission ou date de mobilisation (1)	Date du premier remboursement	Nominal (2)	Type de taux d'intérêt (3)	Index (4)	Taux initial		Devise	Périodicité des remboursements (6)	Profil d'amortissement (7)	Possibilité de remboursement anticipé O/N	Catégorie d'emprunt (8)
								Niveau de taux (5)	Taux actuariel					
163 Emprunts obligataires (Total)					723 000 000,00									
EO-FR0011649128-HSBC-10M€-TF3,225%-2013/2028	EMISSION OBLIGATAIRE	27/11/2013	27/11/2013	11/12/2028	10 000 000,00	F	Taux fixe à 3.225 %	3,225	3,225	EUR	X	C	N	A-1
EO-FR0011654235-Deutsche Bank-20M€-TF3,6%-2013/2036	EMISSION OBLIGATAIRE	11/12/2013	11/12/2013	11/12/2036	20 000 000,00	F	Taux fixe à 3.6 %	3,600	3,600	EUR	X	F	O	A-1
EO-FR0011801471-HSBC-20M€-TF3,35%-2014/2037	EMISSION OBLIGATAIRE	24/03/2014	26/03/2014	26/03/2037	20 000 000,00	F	Taux fixe à 3.35 %	3,350	3,350	EUR	X	F	N	A-1
EO-FR0012056000-HSBC-15M€-TF2,72%-2014/2037	EMISSION OBLIGATAIRE	17/07/2014	31/07/2014	31/07/2037	15 000 000,00	F	Taux fixe à 2.72 %	2,720	2,720	EUR	X	F	O	A-1
EO-FR0012173482-HSBC-20M€-TF2,358%-2014/2032	EMISSION OBLIGATAIRE	24/09/2014	25/09/2014	27/09/2032	20 000 000,00	F	Taux fixe à 2.358 %	2,358	2,358	EUR	X	F	O	A-1
EO-FR0013039955-CA CIB-18M€-TF2,056%-2015/2040	EMISSION OBLIGATAIRE	28/10/2015	30/10/2015	30/10/2040	18 000 000,00	F	Taux fixe à 2.056 %	2,056	2,056	EUR	X	F	O	A-1
EO-FR0013050531-SG-TF1,95%-25M€-2015/2036	EMISSION OBLIGATAIRE	06/11/2015	10/11/2015	10/11/2036	25 000 000,00	F	Taux fixe à 1.95 %	1,950	1,950	EUR	X	F	O	A-1
EO-FR0013169836-GFI-TF1,865%-15M€-2016/2038	EMISSION OBLIGATAIRE	10/05/2016	10/05/2016	10/05/2038	15 000 000,00	F	Taux fixe à 1.865 %	1,865	1,865	EUR	X	F	O	A-1
EO-FR0013182540-Nomura-10M€-TF1,544%-2016/2036	EMISSION OBLIGATAIRE	09/06/2016	13/06/2016	13/06/2036	10 000 000,00	F	Taux fixe à 1.544 %	1,544	1,544	EUR	X	F	O	A-1
EO-FR0013188133-GFI-10M€-TF1,1%-2016/2039	EMISSION OBLIGATAIRE	06/07/2016	08/07/2016	08/07/2039	10 000 000,00	F	Taux fixe à 1.1 %	1,100	1,100	EUR	X	F	O	A-1
EO-FR0013260759-HSBC-20M€-TF1,7%-2017/2039	EMISSION OBLIGATAIRE	14/06/2017	14/06/2017	14/06/2039	20 000 000,00	F	Taux fixe à 1.7 %	1,700	1,700	EUR	X	F	O	A-1
EO-FR0013342946-HSBC-TF1,563%-15M€-2018/2038	EMISSION OBLIGATAIRE	14/06/2018	18/06/2018	18/06/2038	15 000 000,00	F	Taux fixe à 1.563 %	1,563	1,563	EUR	X	F	O	A-1
EO-FR0013374683-GFI-TF0,253%-10M€-2018/2023	EMISSION OBLIGATAIRE	05/11/2018	07/11/2018	07/11/2023	10 000 000,00	F	Taux fixe à 0.253 %	0,253	0,253	EUR	X	F	O	A-1
EO-FR0013375391-GFI-TF0,84%-10M€-2018/2027	EMISSION OBLIGATAIRE	31/10/2018	05/11/2018	05/11/2027	10 000 000,00	F	Taux fixe à 0.84 %	0,840	0,840	EUR	X	F	O	A-1
EO-FR0013417359-GFI-TF0,11%-10M€-2019/2024	EMISSION OBLIGATAIRE	30/04/2019	03/05/2019	03/05/2024	10 000 000,00	F	Taux fixe à 0.11 %	0,110	0,110	EUR	X	F	O	A-1
EO-FR0013417771-HSBC-TF1,368%-20M€-2019/2044	EMISSION OBLIGATAIRE	02/05/2019	06/05/2019	06/05/2044	20 000 000,00	F	Taux fixe à 1.368 %	1,368	1,368	EUR	X	F	O	A-1
EO-FR001343209-GFI-TF0,715%-10M€-2018/2026	EMISSION OBLIGATAIRE	20/06/2018	22/06/2018	22/06/2026	10 000 000,00	F	Taux fixe à 0.715 %	0,715	0,715	EUR	X	F	O	A-1
EO-FR0013433828-GFI-TF0,53%-20M€-2019/2035	EMISSION OBLIGATAIRE	26/07/2019	30/07/2019	30/07/2035	20 000 000,00	F	Taux fixe à 0.53 %	0,530	0,530	EUR	X	F	O	A-1

Département des B.D.R. - BUDGET DEPARTEMENTAL - BS - 2023

Nature <small>(Pour chaque ligne, indiquer le numéro de contrat)</small>	Emprunts et dettes à l'origine du contrat													
	Organisme prêteur ou chef de file	Date de signature	Date d'émission ou date de mobilisation (1)	Date du premier remboursement	Nominal (2)	Type de taux d'intérêt (3)	Index (4)	Taux initial		Devise	Périodicité des remboursements (6)	Profil d'amortissement (7)	Possibilité de remboursement anticipé O/N	Catégorie d'emprunt (8)
								Niveau de taux (5)	Taux actuariel					
EO-FR0013466331-GFI-TF0,31%-20M€-2019/2030	EMISSION OBLIGATAIRE	17/12/2019	17/12/2019	17/12/2030	20 000 000,00	F	Taux fixe à 0.31 %	0,310	0,310	EUR	X	F	O	A-1
EO-FR0013468329-CACIB-TF0,81%-15M€-2019/2041	EMISSION OBLIGATAIRE	16/12/2019	16/12/2019	16/12/2041	15 000 000,00	F	Taux fixe à 0.81 %	0,810	0,810	EUR	X	F	O	A-1
EO-FR00140002T7-CACIB-TF0,50%-20M€-2020/2043	EMISSION OBLIGATAIRE	05/10/2020	05/10/2020	05/10/2043	20 000 000,00	F	Taux fixe à 0.5 %	0,500	0,500	EUR	X	F	O	A-1
EO-FR00140003Q1-GFI-TF0,45%-20M€-2020/2041	EMISSION OBLIGATAIRE	13/10/2020	15/10/2020	15/10/2041	20 000 000,00	F	Taux fixe à 0.45 %	0,450	0,450	EUR	X	F	O	A-1
EO-FR0014000402-CACIB-TF0,457%-25M€-2020/2040	EMISSION OBLIGATAIRE	08/10/2020	08/10/2020	08/10/2040	25 000 000,00	F	Taux fixe à 0.457 %	0,457	0,457	EUR	X	F	O	A-1
EO-FR0014000709-BRED-TF0%-15M€-2020/2025	EMISSION OBLIGATAIRE	20/10/2020	20/10/2020	20/10/2025	15 000 000,00	F	Taux fixe à 0 %	0,000	0,000	EUR	X	F	O	A-1
EO-FR0014000790-HSBC-TF0,482%-25M€-2020/2045	EMISSION OBLIGATAIRE	20/10/2020	20/10/2020	20/10/2045	25 000 000,00	F	Taux fixe à 0.482 %	0,482	0,482	EUR	X	F	O	A-1
EO-FR0014000JT5-GFI-TF0%-10M€-2020/2028	EMISSION OBLIGATAIRE	18/11/2020	20/11/2020	20/11/2028	10 000 000,00	F	Taux fixe à 0 %	0,000	0,000	EUR	X	F	O	A-1
EO-FR0014000UE4-CACIB-TF0,432%-20M€-2020/2046	EMISSION OBLIGATAIRE	01/12/2020	01/12/2020	01/02/2046	20 000 000,00	F	Taux fixe à 0.432 %	0,432	0,432	EUR	X	F	O	A-1
EO-FR0014000YD8-HSBC-TF0,445%-15M€-2020/2043	EMISSION OBLIGATAIRE	08/12/2020	08/12/2020	08/12/2043	15 000 000,00	F	Taux fixe à 0.445 %	0,445	0,445	EUR	X	F	O	A-1
EO-FR0014000YE6-HSBC-TF0,467%-15M€-2020/2044	EMISSION OBLIGATAIRE	08/12/2020	08/12/2020	08/12/2044	15 000 000,00	F	Taux fixe à 0.467 %	0,467	0,467	EUR	X	F	O	A-1
EO-FR0014000YJ5-HSBC-TF0,49%-15M€-2020/2045	EMISSION OBLIGATAIRE	08/12/2020	08/12/2020	08/12/2045	15 000 000,00	F	Taux fixe à 0.49 %	0,490	0,490	EUR	X	F	O	A-1
EO-FR0014002A65-LBP-TF0%-10M€-2021/2026	EMISSION OBLIGATAIRE	16/03/2021	16/03/2021	16/03/2026	10 000 000,00	F	Taux fixe à 0 %	0,000	0,000	EUR	X	F	O	A-1
EO-FR0014002A81-CACIB-TF0,561%-10M€-2021/2035	EMISSION OBLIGATAIRE	15/03/2021	15/03/2021	15/09/2035	10 000 000,00	F	Taux fixe à 0.561 %	0,561	0,561	EUR	X	F	O	A-1
EO-FR0014002AF9-CACIB-TF0,558%-10M€-2021/2035	EMISSION OBLIGATAIRE	15/03/2021	15/03/2021	15/03/2035	10 000 000,00	F	Taux fixe à 0.558 %	0,558	0,558	EUR	X	F	O	A-1
EO-FR0014002AH5-CACIB-TF0,543%-10M€-2021/2034	EMISSION OBLIGATAIRE	15/03/2021	15/03/2021	15/12/2034	10 000 000,00	F	Taux fixe à 0.543 %	0,543	0,551	EUR	X	F	O	A-1
EO-FR0014002KM4-HSBC-TF0,668%-15M€-2021/2042	EMISSION OBLIGATAIRE	01/04/2021	01/04/2021	01/04/2042	15 000 000,00	F	Taux fixe à 0.668 %	0,668	0,668	EUR	X	F	O	A-1
EO-FR0014002KN2-HSBC-TF0,671%-15M€-2021/2042	EMISSION OBLIGATAIRE	01/04/2021	01/04/2021	05/05/2042	15 000 000,00	F	Taux fixe à 0.671 %	0,671	0,671	EUR	X	F	O	A-1
EO-FR0014003HY3-HSBC-TF0,981%-25M€-2021/2047	EMISSION OBLIGATAIRE	11/05/2021	14/05/2021	14/05/2047	25 000 000,00	F	Taux fixe à 0.981 %	0,981	0,981	EUR	X	F	O	A-1
EO-FR0014003L46-LBP-TF1,068%-10M€-2021/2048	EMISSION OBLIGATAIRE	19/05/2021	21/05/2021	21/05/2048	10 000 000,00	F	Taux fixe à 1.068 %	1,068	1,068	EUR	X	F	O	A-1
EO-FR0014003M03-HSBC-TF0,855%-15M€-2021/2038	EMISSION OBLIGATAIRE	20/05/2021	20/05/2021	20/05/2038	15 000 000,00	F	Taux fixe à 0.855 %	0,855	0,855	EUR	X	F	O	A-1
EO-FR0014003M11-HSBC-TF0,906%-15M€-2021/2039	EMISSION OBLIGATAIRE	20/05/2021	20/05/2021	20/05/2039	15 000 000,00	F	Taux fixe à 0.906 %	0,906	0,906	EUR	X	F	O	A-1

Département des B.D.R. - BUDGET DEPARTEMENTAL - BS - 2023

Nature (Pour chaque ligne, indiquer le numéro de contrat)	Emprunts et dettes à l'origine du contrat													
	Organisme prêteur ou chef de file	Date de signature	Date d'émission ou date de mobilisation (1)	Date du premier remboursement	Nominal (2)	Type de taux d'intérêt (3)	Index (4)	Taux initial		Devise	Périodicité des remboursements (6)	Profil d'amortissement (7)	Possibilité de remboursement anticipé O/N	Catégorie d'emprunt (8)
								Niveau de taux (5)	Taux actuariel					
EO-FR0014003O68-HSBC-TF0,872%-15M€-2021/2037	EMISSION OBLIGATAIRE	28/05/2021	28/05/2021	18/12/2037	15 000 000,00	F	Taux fixe à 0.872 %	0,872	0,872	EUR	X	F	O	A-1
EO-FR001400485-HSBC-TF 0,08%-20M€-2020/2029	EMISSION OBLIGATAIRE	13/10/2020	13/10/2020	05/07/2029	20 000 000,00	F	Taux fixe à 0.08 %	0,080	0,080	EUR	X	F	O	A-1
EO-FR0014006LB6-TP ICAP-TF0%-10M€-2021/2026	EMISSION OBLIGATAIRE	22/11/2021	22/11/2021	23/11/2026	10 000 000,00	F	Taux fixe à 0 %	0,000	0,000	EUR	X	F	O	A-1
EO-FR0014006LD2-GFI-TF0%-10M€-2021/2025	EMISSION OBLIGATAIRE	23/11/2021	25/11/2021	25/11/2025	10 000 000,00	F	Taux fixe à 0 %	0,000	0,000	EUR	X	F	O	A-1
EO-FR00140088UA-TP ICAP-TF0%-4M€-2022/2024	EMISSION OBLIGATAIRE	14/02/2022	16/02/2022	16/02/2024	4 000 000,00	F	Taux fixe à 0 %	0,000	0,000	EUR	X	F	O	A-1
EO-FR0014008AX9-GFI-TF0.84%-10M€-2022/2033	EMISSION OBLIGATAIRE	09/02/2022	11/02/2022	11/02/2033	10 000 000,00	F	Taux fixe à 0.84 %	0,840	0,840	EUR	X	F	O	A-1
EO-FR001400FOV5-TP ICAP-TF3.10%-11M€-2023/2027	EMISSION OBLIGATAIRE	07/02/2023	09/02/2023	09/02/2027	11 000 000,00	F	Taux fixe à 3.1 %	3,100	3,100	EUR	X	F	O	A-1
EO-FR001400FP00-TF3.131%-15M€-2023/2032	EMISSION OBLIGATAIRE	06/02/2023	08/02/2023	08/02/2032	15 000 000,00	F	Taux fixe à 3.131 %	3,131	3,131	EUR	X	F	O	A-1
164 Emprunts auprès des établissements financiers (Total)					1 549 019 453,00									
1641 Emprunts en euros (total)					1 549 019 453,00									
EB- MON540335EUR- LBP - 10 M€ - TF 0,58% - 2021/2037	BANQUE POSTALE	15/12/2021	28/12/2021	01/04/2022	10 000 000,00	F	Taux fixe à 0.58 %	0,580	0,590	EUR	T	C	O	A-1
EB- MON540337EUR- LBP 10 M€ - TF 0,68% - 2021/2042	BANQUE POSTALE	15/12/2021	28/12/2021	01/04/2022	10 000 000,00	F	Taux fixe à 0.68 %	0,680	0,692	EUR	T	C	O	A-1
EB-00002580523-CACIB-10M€-TF+0,64%-2020/2045	CREDIT AGRICOLE	20/10/2020	27/11/2020	15/11/2021	10 000 000,00	F	Taux fixe à 0.64 %	0,640	0,640	EUR	A	C	O	A-1
EB-00940-016-479 BAWAG-50M€-TF3,8%-2005/2035	BAWAG P.S.K.	21/12/2005	21/12/2005	21/12/2006	50 000 000,00	F	Taux fixe à 3.8 %	3,800	3,855	EUR	A	P	O	A-1
EB-09048236/C719919-BP-10M€-EUR3M+0.64%-2022/2042	CREDIT FONCIER DE FRANCE	14/06/2022	29/06/2022	29/09/2022	10 000 000,00	V	(Euribor 3M + 0.64)-Floor -0.64 sur Euribor 3M	0,430	0,437	EUR	T	C	O	A-1
EB-100022-SG-30M€-EUR3M+0.51%-2022/2037	SOCIETE GENERALE	09/06/2022	30/06/2022	30/09/2022	30 000 000,00	V	(Euribor 3M + 0.51)-Floor 0 sur Euribor 3M	0,510	0,518	EUR	T	C	O	A-1
EB-114123C-CCOOP-15M€-Eur3M+0,2%floor-2019/2034	CREDIT COOPERATIF	31/10/2019	18/11/2019	05/03/2020	15 000 000,00	V	(Euribor 3M + 0.2)-Floor 0 sur Euribor 3M	0,200	0,200	EUR	T	P	O	A-1
EB-1214840-CDC-20M€-TF4,51%-2012/2027	CAISSE DES DEPOTS ET CONSIGNATIONS	25/01/2012	25/01/2012	01/02/2013	20 000 000,00	F	Taux fixe à 4.51 %	4,510	4,604	EUR	A	P	O	A-1
EB-1235298-CDC-30M€-TF3,92%-2013/2028	CAISSE DES DEPOTS ET CONSIGNATIONS	03/12/2012	30/04/2013	01/01/2014	30 000 000,00	F	Taux fixe à 3.92 %	3,920	3,920	EUR	A	P	O	A-1

Département des B.D.R. - BUDGET DEPARTEMENTAL - BS - 2023

Nature (Pour chaque ligne, indiquer le numéro de contrat)	Emprunts et dettes à l'origine du contrat													
	Organisme prêteur ou chef de file	Date de signature	Date d'émission ou date de mobilisation (1)	Date du premier remboursement	Nominal (2)	Type de taux d'intérêt (3)	Index (4)	Taux initial		Devise	Périodicité des remboursements (6)	Profil d'amortissement (7)	Possibilité de remboursement anticipé O/N	Catégorie d'emprunt (8)
								Niveau de taux (5)	Taux actuariel					
EB-130672C-CCOOP-10M€-Eur3M+0,49%floor-2020/2040	CAISSE CENTRALE DE CREDIT COOPERATIF	03/08/2020	20/08/2020	30/11/2020	10 000 000,00	V	(Euribor 3M + 0.49)-Floor 0	0,490	0,491	EUR	T	P	O	A-1
EB-17352/5078853-CDC-16,6M€-LivA+0.87%-2015/2035	CAISSE DES DEPOTS ET CONSIGNATIONS	29/12/2021	05/01/2022	01/04/2022	10 790 000,00	V	sur Euribor 3M (Livret A(Préfixé) + 0.87)-Floor -0.87 sur Livret	1,370	1,370	EUR	T	C	O	A-1
EB-17360/5078897-CDC-14M€-LivA+0,75%-2014/2035	CAISSE DES DEPOTS ET CONSIGNATIONS	29/12/2014	29/12/2014	01/04/2015	14 000 000,00	V	A(Préfixé) Livret A(Préfixé) + 0.75	1,750	1,750	EUR	T	C	O	A-1
EB-17362/5078902-CDC-11,9M€-LivA+0.87%-2014/2035	CAISSE DES DEPOTS ET CONSIGNATIONS	29/12/2021	05/01/2022	01/04/2022	7 735 000,00	V	(Livret A(Préfixé) + 0.87)-Floor -0.87 sur Livret	1,370	1,370	EUR	T	C	O	A-1
EB-2142Consolidation-SG-20M€-Eur3M+0,34%floor-2018/2034	SOCIETE GENERALE	14/12/2018	27/12/2018	30/04/2019	20 000 000,00	V	(Euribor 3M + 0.34)-Floor 0	0,340	0,345	EUR	T	C	O	A-1
EB-2419/001-SG-15M€-Eur3M+0,35%floor-2020/2035	SOCIETE GENERALE	14/09/2019	31/03/2020	30/06/2020	15 000 000,00	V	sur Euribor 3M (Euribor 3M + 0.35)-Floor 0	0,350	0,356	EUR	T	C	O	A-1
EB-2420/001-SG-15M€-Eur3M+0,35%-2020/2035	SOCIETE GENERALE	14/09/2019	31/03/2020	30/06/2020	15 000 000,00	V	sur Euribor 3M (Euribor 3M + 0.35)-Floor 0	0,350	0,356	EUR	T	C	O	A-1
EB-2504/001-SG-20M€-2019/2039	SOCIETE GENERALE	03/12/2019	19/12/2019	19/12/2020	20 000 000,00	F	Taux fixe à 0 %	0,000	0,000	EUR	A	C	O	A-1
EB-2637/001-SG-60M€-Eur3M+0,36%floor-2020/2040	SOCIETE GENERALE	06/08/2020	17/08/2020	17/11/2020	60 000 000,00	V	(Euribor 3M + 0.36)-Floor 0	0,360	0,366	EUR	T	C	O	A-1
EB-2806/001-SG-30M€-Eur3M+0,29%floor-2021/2041	SOCIETE GENERALE	03/05/2021	05/05/2021	05/05/2022	30 000 000,00	V	sur Euribor 3M (Euribor 3M + 0.29)-Floor 0	0,290	0,295	EUR	A	C	O	A-1
EB-3054598-CA-10,3M€-TF à 0,05%- 2022-2027	CREDIT AGRICOLE	25/01/2022	15/03/2022	15/06/2022	10 333 333,00	F	Taux fixe à 0.05 %	0,050	0,050	EUR	T	C	O	A-1
EB-36178/5099941-CDC-7,9M€-LivA+0.87%-2015/2035	CAISSE DES DEPOTS ET CONSIGNATIONS	29/12/2021	05/01/2022	01/04/2022	5 332 500,00	V	(Livret A(Préfixé) + 0.87)-Floor -0.87 sur Livret	1,370	1,370	EUR	T	C	O	A-1
EB-36179/5099942-CDC-1,5M€-LivA+0.87%-2015/2035	CAISSE DES DEPOTS ET CONSIGNATIONS	29/12/2021	05/01/2022	01/04/2022	1 012 500,00	V	(Livret A(Préfixé) + 0.87)-Floor -0.87 sur Livret	1,370	1,370	EUR	T	C	O	A-1

Département des B.D.R. - BUDGET DEPARTEMENTAL - BS - 2023

Nature (Pour chaque ligne, indiquer le numéro de contrat)	Emprunts et dettes à l'origine du contrat													
	Organisme prêteur ou chef de file	Date de signature	Date d'émission ou date de mobilisation (1)	Date du premier remboursement	Nominal (2)	Type de taux d'intérêt (3)	Index (4)	Taux initial		Devise	Périodicité des remboursements (6)	Profil d'amortissement (7)	Possibilité de remboursement anticipé O/N	Catégorie d'emprunt (8)
								Niveau de taux (5)	Taux actuariel					
EB-44742/5126196-CDC-22,7M€-LivA+0.87%/floor-2015/2036	CAISSE DES DEPOTS ET CONSIGNATIONS	29/12/2021	05/01/2022	01/04/2022	15 925 000,00	V	(Livret A(Préfixé) + 0.87)-Floor -0.87 sur Livret A(Préfixé)	1,370	1,370	EUR	T	C	O	A-1
EB-44744/5126197-CDC-27,7M€-LivA+0,75%/floor-2015/2036	CAISSE DES DEPOTS ET CONSIGNATIONS	23/12/2015	23/12/2015	01/04/2016	27 700 000,00	V	(Livret A(Préfixé) + 0.75)-Floor 0 sur Livret A(Préfixé)	1,500	1,500	EUR	T	C	O	A-1
EB-4605/5030231-CDC-7,5M€-LivA+0.87%-2013/2035	CAISSE DES DEPOTS ET CONSIGNATIONS	29/12/2021	05/01/2022	01/04/2022	4 875 000,00	V	(Livret A(Préfixé) + 0.87)-Floor -0.87 sur Livret A(Préfixé)	1,370	1,370	EUR	T	C	O	A-1
EB-4611/5030172-CDC-10M€-LivA+0.87%-2013/2034	CAISSE DES DEPOTS ET CONSIGNATIONS	29/12/2021	05/01/2022	01/04/2022	6 031 800,00	V	(Livret A(Préfixé) + 0.87)-Floor -0.87 sur Livret A(Préfixé)	1,370	1,370	EUR	T	C	O	A-1
EB-5239169-CDC-11,1M€-LivA+1%-2018/2038	CAISSE DES DEPOTS ET CONSIGNATIONS	12/04/2018	27/12/2018	01/07/2019	11 100 000,00	V	(Livret A(Préfixé) + 1)-Floor -1 sur Livret A(Préfixé)	1,750	1,750	EUR	A	C	O	A-1
EB-5239170-CDC-3,850M€-LivA+1%-2019/2038	CAISSE DES DEPOTS ET CONSIGNATIONS	12/04/2018	30/04/2019	01/07/2019	3 850 000,00	V	Livret A(Préfixé) + 1	1,750	1,750	EUR	A	C	O	A-1
EB-5239171-CDC-4,8M€-LivA+1%-2019/2038	CAISSE DES DEPOTS ET CONSIGNATIONS	12/04/2018	30/04/2019	01/07/2019	4 800 000,00	V	Livret A(Préfixé) + 1	1,750	1,750	EUR	A	C	O	A-1
EB-58170/5171840-CDC-16,25M€-LivA+0,75%/floor-2017/2037	CAISSE DES DEPOTS ET CONSIGNATIONS	13/12/2016	01/08/2017	01/01/2018	16 250 000,00	V	(Livret A(Préfixé) + 0.75)-Floor -0.75 sur Livret A(Préfixé)	1,500	1,500	EUR	A	C	O	A-1
EB-58171/5171841-CDC-11,25M€-LivA+1%/floor-2017/2037	CAISSE DES DEPOTS ET CONSIGNATIONS	13/12/2016	01/09/2017	01/01/2018	11 250 000,00	V	(Livret A(Préfixé) + 1)-Floor -1 sur Livret A(Préfixé)	1,750	1,750	EUR	A	C	O	A-1
EB-58172/5171842-12,5M€-LivA+1%/floor-2017/2037	CAISSE DES DEPOTS ET CONSIGNATIONS	13/12/2016	01/09/2017	01/01/2018	12 500 000,00	V	(Livret A(Préfixé) + 1)-Floor -1 sur Livret A(Préfixé)	1,750	1,750	EUR	A	C	O	A-1

Département des B.D.R. - BUDGET DEPARTEMENTAL - BS - 2023

Nature (Pour chaque ligne, indiquer le numéro de contrat)	Emprunts et dettes à l'origine du contrat													
	Organisme prêteur ou chef de file	Date de signature	Date d'émission ou date de mobilisation (1)	Date du premier remboursement	Nominal (2)	Type de taux d'intérêt (3)	Index (4)	Taux initial		Devise	Périodicité des remboursements (6)	Profil d'amortissement (7)	Possibilité de remboursement anticipé O/N	Catégorie d'emprunt (8)
								Niveau de taux (5)	Taux actuariel					
EB-58173/5171843-CDC-5M€-LivA+1%-2017/2037	CAISSE DES DEPOTS ET CONSIGNATIONS	13/12/2016	01/08/2017	01/01/2018	5 000 000,00	V	(Livret A(Préfixé) + 1)-Floor -1 sur Livret A(Préfixé)	1,750	1,750	EUR	A	C	O	A-1
EB-58193/5163241-CDC-30,1M€-TF0%-2017/2037	CAISSE DES DEPOTS ET CONSIGNATIONS	14/12/2016	27/10/2017	01/01/2018	30 167 120,00	F	Taux fixe à 0 %	0,000	0,000	EUR	A	C	O	A-1
EB-58194/5163242-CDC-19,5M€-TF0%-2017/2037	CAISSE DES DEPOTS ET CONSIGNATIONS	13/12/2016	20/01/2017	01/01/2018	19 519 000,00	F	Taux fixe à 0 %	0,000	0,000	EUR	A	P	O	A-1
EB-6040110762-SAARLB-30M€-Eur6M+0,835%-2021/2046	SaarLB	11/12/2020	04/01/2021	05/07/2021	30 000 000,00	V	(Euribor 6M + 0.835)-Floor -0.835 sur Euribor 6M	0,315	0,320	EUR	S	C	O	A-1
EB-66757/5194534-CDC-14,5M€-TF0%-2018/2037	CAISSE DES DEPOTS ET CONSIGNATIONS	27/07/2017	30/03/2018	01/09/2018	14 561 104,00	F	Taux fixe à 0 %	0,000	0,000	EUR	A	C	O	A-1
EB-66757/5194535-CDC-5,4M€-TF0%-2018/2037	CAISSE DES DEPOTS ET CONSIGNATIONS	27/07/2017	30/03/2018	01/09/2018	5 437 096,00	F	Taux fixe à 0 %	0,000	0,000	EUR	A	C	O	A-1
EB-7186/5039634-CDC-10M€-LivA+0.87%-2014/2034	CAISSE DES DEPOTS ET CONSIGNATIONS	29/12/2021	05/01/2022	01/05/2022	6 500 000,00	V	(Livret A(Préfixé) + 0.87)-Floor -0.87 sur Livret A(Préfixé)	1,370	1,370	EUR	A	C	O	A-1
EB-7188/5039620-CDC-7,5M€-LivA+0.87%-2014/2034	CAISSE DES DEPOTS ET CONSIGNATIONS	29/12/2021	05/01/2022	01/05/2022	4 875 000,00	V	(Livret A(Préfixé) + 0.87)-Floor -0.87 sur Livret A(Préfixé)	1,370	1,370	EUR	A	C	O	A-1
EB-7188/5039621-CDC-7,5M€-LivA+0.87%-2014/2035	CAISSE DES DEPOTS ET CONSIGNATIONS	29/12/2021	05/01/2022	01/05/2022	5 250 000,00	V	(Livret A(Préfixé) + 0.87)-Floor -0.87 sur Livret A(Préfixé)	1,370	1,370	EUR	A	C	O	A-1
EB-7188/5039622-CDC-7,5M€-LivA+0.87%-2014/2036	CAISSE DES DEPOTS ET CONSIGNATIONS	29/12/2021	05/01/2022	01/05/2022	5 625 000,00	V	(Livret A(Préfixé) + 0.87)-Floor -0.87 sur Livret A(Préfixé)	1,370	1,370	EUR	A	C	O	A-1
EB-72376/5222000-CDC-20,4M€-LivA+0,75%/floor-2018/2038	CAISSE DES DEPOTS ET CONSIGNATIONS	21/12/2017	31/10/2018	01/01/2019	20 400 000,00	V	(Livret A(Préfixé) + 0.75)-Floor -0.75 sur Livret A(Préfixé)	1,500	1,500	EUR	A	C	O	A-1
EB-74069001-NEF-4M€-TF1.25%-2022/2037	Societe Financiere de la NEF	17/06/2022	05/07/2022	05/10/2022	4 000 000,00	F	Taux fixe à 1.25 %	1,250	1,256	EUR	T	C	O	A-1

Département des B.D.R. - BUDGET DEPARTEMENTAL - BS - 2023

Nature (Pour chaque ligne, indiquer le numéro de contrat)	Emprunts et dettes à l'origine du contrat													
	Organisme prêteur ou chef de file	Date de signature	Date d'émission ou date de mobilisation (1)	Date du premier remboursement	Nominal (2)	Type de taux d'intérêt (3)	Index (4)	Taux initial		Devise	Périodicité des remboursements (6)	Profil d'amortissement (7)	Possibilité de remboursement anticipé O/N	Catégorie d'emprunt (8)
								Niveau de taux (5)	Taux actuariel					
EB-860994DP/tirage1-PBB-50M€-Eur3M+2,4%-2012/2027	Deutsche Pfandbriefbank AG	27/12/2012	27/12/2012	27/03/2013	30 000 000,00	V	Euribor 3M + 2.4	2,584	2,648	EUR	T	C	O	A-1
EB-861005DP/tirage2-PBB-50M€-Eur3M+2,4%-2013/2028	Deutsche Pfandbriefbank AG	27/12/2012	27/03/2013	27/06/2013	20 000 000,00	V	Euribor 3M + 2.4	2,614	2,679	EUR	T	C	O	A-1
EB-89785Reste à consolider-BEI-105M€-Eur6M+0,265%-2024/2049	BEI Banque Europeenne d'Investissement	04/06/2019	04/06/2024	04/12/2024	105 000 000,00	V	(Euribor 6M + 0.265)-Floor -0.265 sur Euribor 6M	0,015	0,015	EUR	X	C	O	A-1
EB-89785T1-BEI-10M€-Eur6M+0,265%-2019/2044	BEI Banque Europeenne d'Investissement	04/06/2019	15/11/2019	15/05/2020	10 000 000,00	V	(Euribor 6M + 0.265)-Floor -0.265 sur Euribor 6M	0,000	0,000	EUR	S	C	O	A-1
EB-89785T2-BEI-10M€-Eur6M+0,265%-2020/2045	BEI Banque Europeenne d'Investissement	04/06/2019	30/11/2020	31/05/2021	10 000 000,00	V	(Euribor 6M + 0.265)-Floor -0.265 sur Euribor 6M	0,000	0,000	EUR	S	C	O	A-1
EB-89785T3-BEI-11M€-Fixe 0.46%-2021/2046	BEI Banque Europeenne d'Investissement	04/06/2019	23/12/2021	31/03/2022	11 000 000,00	F	Taux fixe à 0.46 %	0,460	0,461	EUR	T	C	O	A-1
EB-89785T4-BEI-14M€-Eur3M+0,249%-2022/2047	BEI Banque Europeenne d'Investissement	04/06/2019	20/12/2022	20/03/2023	14 000 000,00	V	(Euribor 3M + 0.249)-Floor -0.249 sur Euribor 3M	2,296	2,350	EUR	T	C	O	A-1
EB-92578-BEI-15M€-EUR3M+0.14%-2022/2042	BEI Banque Europeenne d'Investissement	16/12/2020	19/05/2022	30/06/2022	15 000 000,00	V	(Euribor 3M + 0.14)-Floor -0.14 sur Euribor 3M	0,000	0,000	EUR	T	C	O	A-1
EB-92578-BEI-Reste à consolider 25M€-EUR3M+0.02%-2024/2044	BEI Banque Europeenne d'Investissement	16/12/2020	16/12/2024	16/03/2025	25 000 000,00	V	(Euribor 3M + 0.02)-Floor -0.02 sur Euribor 3M	0,000	0,000	EUR	X	C	O	A-1
EB-93741T1-BEI-51M€-Fixe 0%-2021/2025-EUR3M+0.02%-2025/2051	BEI Banque Europeenne d'Investissement	26/05/2021	23/12/2021	31/03/2022	51 000 000,00	F	Taux fixe à 0 %	0,000	0,000	EUR	T	C	O	A-1
EB-93741T2-BEI-14M€-EUR3M+0.214%-2022/2052	BEI Banque Europeenne d'Investissement	26/05/2021	19/05/2022	30/06/2022	14 000 000,00	V	(Euribor 3M + 0.214)-Floor -0.214 sur Euribor 3M	0,000	0,000	EUR	T	C	O	A-1
EB-93741T3-BEI-17.2M€-EUR3M+0.246%-2022/2052	BEI Banque Europeenne d'Investissement	26/05/2021	18/07/2022	19/09/2022	17 200 000,00	V	(Euribor 3M + 0.246)-Floor -0.246 sur Euribor 3M	0,067	0,068	EUR	T	C	O	A-1
EB-949372DP-PBB-40M€-Eur3M+1,1%-2014/2029	Deutsche Pfandbriefbank AG	30/09/2014	30/09/2014	30/12/2014	40 000 000,00	V	Euribor 3M + 1.1	1,182	1,205	EUR	T	C	O	A-1

Département des B.D.R. - BUDGET DEPARTEMENTAL - BS - 2023

Nature (Pour chaque ligne, indiquer le numéro de contrat)	Emprunts et dettes à l'origine du contrat													
	Organisme prêteur ou chef de file	Date de signature	Date d'émission ou date de mobilisation (1)	Date du premier remboursement	Nominal (2)	Type de taux d'intérêt (3)	Index (4)	Taux initial		Devise	Périodicité des remboursements (6)	Profil d'amortissement (7)	Possibilité de remboursement anticipé O/N	Catégorie d'emprunt (8)
								Niveau de taux (5)	Taux actuariel					
EB-965495DP-PBB-40M€-Eur3M+0,74%/floor-2015/2030	Deutsche Pfandbriefbank AG	31/07/2015	31/07/2015	30/10/2015	40 000 000,00	V	(Euribor 3M + 0.74)-Floor 0 sur Euribor 3M	0,740	0,753	EUR	T	C	O	A-1
EB-A29110XE-CEPAC-2M€-TF4,56%-2012/2027	CAISSE D'EPARGNE	12/12/2011	25/01/2012	01/06/2013	2 000 000,00	F	Taux fixe à 4.56 %	4,560	4,560	EUR	A	P	O	A-1
EB-A29120GC-CEPAC-20M€-TF4,89%-2012/2027	CAISSE D'EPARGNE	23/07/2012	10/08/2012	25/08/2013	20 000 000,00	F	Taux fixe à 4.89 %	4,890	4,890	EUR	A	P	O	A-1
EB-A292208C/C719747-CE-20M€-EUR3M+0,64%-2022/2042	CAISSE D'EPARGNE	14/06/2022	23/06/2022	23/09/2022	20 000 000,00	V	Euribor 3M + 0.64-Floor -0.64 sur Euribor 3M	0,480	0,488	EUR	T	C	O	A-1
EB-A292208D/ C719749-CE-20M€-EUR3M+0,61%-2022/2037	CAISSE D'EPARGNE	14/06/2022	23/06/2022	23/09/2022	20 000 000,00	V	Euribor 3M + 0.61-Floor -0.61 sur Euribor 3M	0,450	0,457	EUR	T	C	O	A-1
EB-A92190A5-CCOOP-10M€-TF0,58%-2019/2034	CREDIT COOPERATIF	30/08/2019	30/09/2019	05/03/2020	10 000 000,00	F	Taux fixe à 0.58 %	0,580	0,581	EUR	S	P	O	A-1
EB-CARAC-10M€-TF4,77%-2012/2027	Caisse Autonome de Retraite des Anciens Combattants	27/07/2012	17/09/2012	17/09/2013	10 000 000,00	F	Taux fixe à 4.77 %	4,770	4,770	EUR	A	C	O	A-1
EB-DD17166625-ARKEA-10M€-TF0,66%-2020/2040	ARKEA	04/11/2020	03/12/2020	28/02/2021	10 000 000,00	F	Taux fixe à 0.66 %	0,660	0,662	EUR	T	C	O	A-1
EB-DD17801255-ARKEA-15M€-Eur3M+0,3%/floor-2020/2046	ARKEA	25/05/2021	25/05/2021	30/08/2021	15 000 000,00	V	(Euribor 3M + 0.3)-Floor 0 sur Euribor 3M	0,300	0,305	EUR	T	C	O	A-1
EB-DD19944429-Arkea-10M€-EUR3M+0.53%-2022/2037	ARKEA	25/05/2022	10/06/2022	30/09/2022	10 000 000,00	V	(Euribor 3M + 0.53)-Floor 0 sur Euribor 3M	0,530	0,539	EUR	T	C	O	A-1
EB-DD19944776-Arkea-10M€-EUR3M+0.54%-2022/2042	ARKEA	15/05/2022	10/06/2022	30/09/2022	10 000 000,00	V	(Euribor 3M + 0.54)-Floor 0 sur Euribor 3M	0,540	0,549	EUR	T	C	O	A-1
EB-MIN500852EUR-LBP-10M€-Eur3M+1,25%-2014/2030	BANQUE POSTALE	16/09/2014	12/12/2014	01/05/2015	10 000 000,00	V	EONIA(Postfixé) + 1.39	1,534	1,375	EUR	T	C	O	A-1
EB-MIN503776EUR-LBP-40M€-Eur3M+0,77%/floor-2016/2031	BANQUE POSTALE	22/06/2015	04/01/2016	01/05/2016	40 000 000,00	V	(Euribor 3M + 0.77)-Floor 0 sur Euribor 3M	0,770	0,784	EUR	T	C	O	A-1
EB-MIS267258EUR-SFIL-20M€-Eur1M+0,41%-2009/2025	SFIL CAFFIL	28/12/2009	28/12/2009	01/02/2010	20 000 000,00	V	(Euribor 1M-Floor -0.41 sur Euribor 1M) + 0.41	0,885	0,902	EUR	M	C	O	A-1
EB-MON281874EUR-LBP-10M€-Eur12M+1,08%-2013/2024	BANQUE POSTALE	30/12/2013	30/12/2013	01/01/2015	10 000 000,00	V	Euribor 12M + 1.08	1,640	1,664	EUR	A	C	O	A-1
EB-MON503775EUR-LBP-30M€-Eur3M+0,76%-2015/2030	BANQUE POSTALE	30/06/2015	30/06/2015	01/10/2015	30 000 000,00	V	(Euribor 3M + 0.76)-Floor 0 sur Euribor 3M	0,760	0,773	EUR	T	C	O	A-1

Département des B.D.R. - BUDGET DEPARTEMENTAL - BS - 2023

Nature (Pour chaque ligne, indiquer le numéro de contrat)	Emprunts et dettes à l'origine du contrat													
	Organisme prêteur ou chef de file	Date de signature	Date d'émission ou date de mobilisation (1)	Date du premier remboursement	Nominal (2)	Type de taux d'intérêt (3)	Index (4)	Taux initial		Devise	Périodicité des remboursements (6)	Profil d'amortissement (7)	Possibilité de remboursement anticipé O/N	Catégorie d'emprunt (8)
								Niveau de taux (5)	Taux actuariel					
EB-MON528040EUR-LBP-10M€-TF0,41%-2019/2034	BANQUE POSTALE	12/08/2019	09/09/2019	01/04/2020	10 000 000,00	F	Taux fixe à 0.41 %	0,410	0,410	EUR	S	X	O	A-1
EB-MON528041EUR-LBP-10M€-TF0,43%-2019/2034	BANQUE POSTALE	12/08/2019	09/09/2019	01/01/2020	10 000 000,00	F	Taux fixe à 0.43 %	0,430	0,431	EUR	T	X	O	A-1
EB-MON529281EUR-LBP-10M€-TF0,38%-2019/2035	BANQUE POSTALE	14/10/2019	03/12/2019	01/01/2021	10 000 000,00	F	Taux fixe à 0.38 %	0,380	0,386	EUR	A	C	O	A-1
EB-MON529282EUR-LBP-10M€-TF0,36%-2019/2035	BANQUE POSTALE	14/10/2019	03/12/2019	01/07/2020	10 000 000,00	F	Taux fixe à 0.36 %	0,360	0,366	EUR	S	C	O	A-1
EB-MON529284EUR-LBP-10M€-TF0,36%-2019/2035	BANQUE POSTALE	14/10/2019	03/12/2019	01/04/2020	10 000 000,00	F	Taux fixe à 0.36 %	0,360	0,366	EUR	T	C	O	A-1
EB-MON529286EUR-LBP-10M€-TF0,46%-2019/2039	BANQUE POSTALE	24/10/2019	03/12/2019	01/07/2020	10 000 000,00	F	Taux fixe à 0.46 %	0,460	0,467	EUR	S	C	O	A-1
EB-MON529287EUR-LBP-10M€-TF0,46%-2019/2039	BANQUE POSTALE	15/10/2019	03/12/2019	01/04/2020	10 000 000,00	F	Taux fixe à 0.46 %	0,460	0,468	EUR	T	C	O	A-1
EB-MON529315EUR-LBP-10M€-TF0,48%-2019/2039	BANQUE POSTALE	29/10/2019	09/12/2019	01/01/2021	10 000 000,00	F	Taux fixe à 0.48 %	0,480	0,487	EUR	A	C	O	A-1
EB-MON534591EUR-LBP-30M€-TF0,56%-2020/2041	BANQUE POSTALE	30/10/2020	11/12/2020	01/04/2021	30 000 000,00	F	Taux fixe à 0.56 %	0,560	0,569	EUR	T	C	O	A-1
EB-MON534620EUR-LBP-30M€-TF0,54%-2021/2041	BANQUE POSTALE	23/11/2020	04/01/2021	01/05/2021	30 000 000,00	F	Taux fixe à 0.54 %	0,540	0,549	EUR	T	C	O	A-1
EB-MON535663EUR-LBP-60M€-TF0,52%-2020/2041	BANQUE POSTALE	18/12/2020	30/12/2020	01/04/2021	60 000 000,00	F	Taux fixe à 0.52 %	0,520	0,529	EUR	T	C	O	A-1
EB-MON542029EUR-LBP-20M€-EUR3M+0.44%-2022/2037	BANQUE POSTALE	09/06/2022	16/06/2022	01/10/2022	20 000 000,00	V	(Euribor 3M + 0.44)-Floor 0 sur Euribor 3M	0,440	0,447	EUR	T	C	O	A-1
EB-MON542030EUR-LBP-20M€-EUR3M+0.46%-2022/2042	BANQUE POSTALE	09/06/2022	16/06/2022	01/10/2022	20 000 000,00	V	(Euribor 3M + 0.46)-Floor 0 sur Euribor 3M	0,460	0,468	EUR	T	C	O	A-1
1643 Emprunts en devises (total)					0,00									
16441 Emprunts assortis d'une option de tirage sur ligne de trésorerie (total)					0,00									
165 Dépôts et cautionnements reçus (Total)					40 696,36									
Festival International d'Art Lyrique		29/07/2004			11 433,68			0,000	0,000				N	-
Petit Arbois Aix-en-Provence-AREVA Stockage d'énergie		01/01/2010			29 262,68			0,000	0,000				N	-
167 Emprunts et dettes assortis de conditions particulières (Total)					0,00									
1671 Avances consolidées du Trésor (total)					0,00									
1672 Emprunts sur comptes spéciaux du Trésor (total)					0,00									

Département des B.D.R. - BUDGET DEPARTEMENTAL - BS - 2023

Nature (Pour chaque ligne, indiquer le numéro de contrat)	Emprunts et dettes à l'origine du contrat													
	Organisme prêteur ou chef de file	Date de signature	Date d'émission ou date de mobilisation (1)	Date du premier remboursement	Nominal (2)	Type de taux d'intérêt (3)	Index (4)	Taux initial		Devise	Périodicité des remboursements (6)	Profil d'amortissement (7)	Possibilité de remboursement anticipé O/N	Catégorie d'emprunt (8)
								Niveau de taux (5)	Taux actuariel					
1675 Dettes pour METP et PPP (total)					0,00									
1676 Dettes envers locataires-acquéreurs (total)					0,00									
1678 Autres emprunts et dettes (total)					0,00									
168 Emprunts et dettes assimilés (Total)					0,00									
1681 Autres emprunts (total) (9)					0,00									
1682 Bons à moyen terme négociables (total)					0,00									
1687 Autres dettes (total)					0,00									
Total général					2 272 060 149,36									

(1) Si un emprunt donne lieu à plusieurs mobilisations, indiquer la date de la première mobilisation.

(2) Nominal : montant emprunté à l'origine.

(3) Type de taux d'intérêt : F : fixe ; V : variable simple ; C : complexe (c'est-à-dire un taux variable qui n'est pas seulement défini comme la simple addition d'un taux usuel de référence et d'une marge exprimée en point de pourcentage).

(4) Mentionner le ou les types d'index (ex : Euribor 3 mois).

(5) Indiquer le niveau de taux à l'origine du contrat.

(6) Indiquer la périodicité des remboursements : A : annuelle ; M : mensuelle, B : bimestrielle, S : semestrielle, T : trimestrielle, X autre.

(7) Indiquer C pour amortissement constant, P pour amortissement progressif, F pour *in fine*, X pour autres à préciser.

(8) Catégorie d'emprunt à l'origine. Exemple A-1 (cf. la classification des emprunts suivant la typologie de la circulaire IOCB1015077C du 25 juin 2010 sur les produits financiers offerts aux collectivités territoriales).

(9) Y compris les avances remboursables consenties au titre de l'article 25 de la loi n°2020-935 du 30 juillet 2020 de finances rectificative pour 2020, portant attribution des avances remboursables sur les recettes fiscales prévues aux articles 1594 A et 1595 du code général des impôts

IV – ANNEXES	IV
ELEMENTS DU BILAN – ETAT DE LA DETTE – REPARTITION PAR NATURE DE DETTE	B1.2

B1.2 – REPARTITION PAR NATURE DE DETTE (hors 16449 et 166) (suite)

Nature (Pour chaque ligne, indiquer le numéro de contrat)	Emprunts et dettes au 01/01/N											
	Couverture ? O/N (11)	Montant couvert	Catégorie d'emprunt après couverture éventuelle (12)	Capital restant dû au 01/01/N	Durée résiduelle (en années)	Taux d'intérêt			Annuité de l'exercice			ICNE de l'exercice
						Type de taux (13)	Index (14)	Niveau de taux d'intérêt à la date de vote du budget (15)	Capital	Charges d'intérêt (16)	Intérêts perçus (le cas échéant) (17)	
163 Emprunts obligataires (Total)		0,00		697 000 000,00					10 000 000,00	7 257 387,95	0,00	3 493 873,95
EO-FR0011649128-HSBC-10M€-TF3,225%-2013/2028	N	0,00	A-1	10 000 000,00	5,94	F	Taux fixe à 3.225 %	3,225	0,00	322 500,00	0,00	17 622,95
EO-FR0011654235-Deutsche Bank-20M€-TF3,6%-2013/2036	N	0,00	A-1	20 000 000,00	13,94	F	Taux fixe à 3.6 %	3,600	0,00	720 000,00	0,00	39 344,26
EO-FR0011801471-HSBC-20M€-TF3,35%-2014/2037	N	0,00	A-1	20 000 000,00	14,24	F	Taux fixe à 3.35 %	3,350	0,00	670 000,00	0,00	512 568,31
EO-FR0012056000-HSBC-15M€-TF2,72%-2014/2037	N	0,00	A-1	15 000 000,00	14,58	F	Taux fixe à 2.72 %	2,720	0,00	408 000,00	0,00	170 557,38
EO-FR0012173482-HSBC-20M€-TF2,358%-2014/2032	N	0,00	A-1	20 000 000,00	9,74	F	Taux fixe à 2.358 %	2,358	0,00	470 307,95	0,00	124 986,89
EO-FR0013039955-CA CIB-18M€-TF2,056%-2015/2040	N	0,00	A-1	18 000 000,00	17,83	F	Taux fixe à 2.056 %	2,056	0,00	370 080,00	0,00	62 691,15
EO-FR0013050531-SG-TF1,95%-25M€-2015/2036	N	0,00	A-1	25 000 000,00	13,86	F	Taux fixe à 1.95 %	1,950	0,00	487 500,00	0,00	67 930,33
EO-FR0013169836-GFI-TF1,865%-15M€-2016/2038	N	0,00	A-1	15 000 000,00	15,36	F	Taux fixe à 1.865 %	1,865	0,00	279 750,00	0,00	179 620,90
EO-FR0013182540-Nomura-10M€-TF1,544%-2016/2036	N	0,00	A-1	10 000 000,00	13,45	F	Taux fixe à 1.544 %	1,544	0,00	154 400,00	0,00	84 793,44
EO-FR0013188133-GFI-10M€-TF1,1%-2016/2039	N	0,00	A-1	10 000 000,00	16,52	F	Taux fixe à 1.1 %	1,100	0,00	110 000,00	0,00	52 896,17
EO-FR0013260759-HSBC-20M€-TF1,7%-2017/2039	N	0,00	A-1	20 000 000,00	16,45	F	Taux fixe à 1.7 %	1,700	0,00	340 000,00	0,00	185 792,35
EO-FR0013342946-HSBC-TF1,563%-15M€-2018/2038	N	0,00	A-1	15 000 000,00	15,46	F	Taux fixe à 1.563 %	1,563	0,00	234 450,00	0,00	125 552,46
EO-FR0013374683-GFI-TF0.253%-10M€-2018/2023	N	0,00	A-1	10 000 000,00	0,85	F	Taux fixe à 0.253 %	0,253	10 000 000,00	25 300,00	0,00	0,00
EO-FR0013375391-GFI-TF0.84%-10M€-2018/2027	N	0,00	A-1	10 000 000,00	4,84	F	Taux fixe à 0.84 %	0,840	0,00	84 000,00	0,00	12 852,46
EO-FR0013417359-GFI-TF0.11%-10M€-2019/2024	N	0,00	A-1	10 000 000,00	1,34	F	Taux fixe à 0.11 %	0,110	0,00	11 000,00	0,00	7 273,22
EO-FR0013417771-HSBC-TF1.368%-20M€-2019/2044	N	0,00	A-1	20 000 000,00	21,35	F	Taux fixe à 1.368 %	1,368	0,00	273 600,00	0,00	178 662,30

Département des B.D.R. - BUDGET DEPARTEMENTAL - BS - 2023

Nature (Pour chaque ligne, indiquer le numéro de contrat)	Emprunts et dettes au 01/01/N											ICNE de l'exercice
	Couverture ? O/N (11)	Montant couvert	Catégorie d'emprunt après couverture éventuelle (12)	Capital restant dû au 01/01/N	Durée résiduelle (en années)	Taux d'intérêt			Annuité de l'exercice			
						Type de taux (13)	Index (14)	Niveau de taux d'intérêt à la date de vote du budget (15)	Capital	Charges d'intérêt (16)	Intérêts perçus (le cas échéant) (17)	
EO-FR001343209-GFI-TF0.715%-10M€-2018/2026	N	0,00	A-1	10 000 000,00	3,47	F	Taux fixe à 0.715 %	0,715	0,00	71 500,00	0,00	37 508,20
EO-FR0013433828-GFI-TF0.53%-20M€-2019/2035	N	0,00	A-1	20 000 000,00	12,58	F	Taux fixe à 0.53 %	0,530	0,00	106 000,00	0,00	44 601,09
EO-FR0013466331-GFI-TF0,31%-20M€-2019/2030	N	0,00	A-1	20 000 000,00	7,96	F	Taux fixe à 0.31 %	0,310	0,00	62 000,00	0,00	2 371,58
EO-FR0013468329-CACIB-TF0,81%-15M€-2019/2041	N	0,00	A-1	15 000 000,00	18,96	F	Taux fixe à 0.81 %	0,810	0,00	121 500,00	0,00	4 979,51
EO-FR00140002T7-CACIB-TF0,50%-20M€-2020/2043	N	0,00	A-1	20 000 000,00	20,76	F	Taux fixe à 0.5 %	0,500	0,00	100 000,00	0,00	23 770,49
EO-FR00140003Q1-GFI-TF0,45%-20M€-2020/2041	N	0,00	A-1	20 000 000,00	18,79	F	Taux fixe à 0.45 %	0,450	0,00	90 000,00	0,00	18 934,43
EO-FR0014000402-CACIB-TF0,457%-25M€-2020/2040	N	0,00	A-1	25 000 000,00	17,77	F	Taux fixe à 0.457 %	0,457	0,00	114 250,00	0,00	26 221,31
EO-FR0014000709-BRED-TF0%-15M€-2020/2025	N	0,00	A-1	15 000 000,00	2,80	F	Taux fixe à 0 %	0,000	0,00	0,00	0,00	0,00
EO-FR0014000790-HSBC-TF0,482%-25M€-2020/2045	N	0,00	A-1	25 000 000,00	22,80	F	Taux fixe à 0.482 %	0,482	0,00	120 500,00	0,00	23 704,92
EO-FR0014000JT5-GFI-TF0%-10M€-2020/2028	N	0,00	A-1	10 000 000,00	5,89	F	Taux fixe à 0 %	0,000	0,00	0,00	0,00	0,00
EO-FR0014000UE4-CACIB-TF0,432%-20M€-2020/2046	N	0,00	A-1	20 000 000,00	23,08	F	Taux fixe à 0.432 %	0,432	0,00	86 400,00	0,00	78 825,21
EO-FR0014000YD8-HSBC-TF0,445%-15M€-2020/2043	N	0,00	A-1	15 000 000,00	20,94	F	Taux fixe à 0.445 %	0,445	0,00	66 750,00	0,00	4 194,67
EO-FR0014000YE6-HSBC-TF0,467%-15M€-2020/2044	N	0,00	A-1	15 000 000,00	21,94	F	Taux fixe à 0.467 %	0,467	0,00	70 050,00	0,00	4 402,05
EO-FR0014000YJ5-HSBC-TF0,49%-15M€-2020/2045	N	0,00	A-1	15 000 000,00	22,94	F	Taux fixe à 0.49 %	0,490	0,00	73 500,00	0,00	4 618,85
EO-FR0014002A65-LBP-TF0%-10M€-2021/2026	N	0,00	A-1	10 000 000,00	3,21	F	Taux fixe à 0 %	0,000	0,00	0,00	0,00	0,00
EO-FR0014002A81-CACIB-TF0,561%-10M€-2021/2035	N	0,00	A-1	10 000 000,00	12,71	F	Taux fixe à 0.561 %	0,561	0,00	56 100,00	0,00	16 400,82
EO-FR0014002AF9-CACIB-TF0,558%-10M€-2021/2035	N	0,00	A-1	10 000 000,00	12,21	F	Taux fixe à 0.558 %	0,558	0,00	55 800,00	0,00	44 365,57
EO-FR0014002AH5-CACIB-TF0,543%-10M€-2021/2034	N	0,00	A-1	10 000 000,00	11,96	F	Taux fixe à 0.543 %	0,543	0,00	54 300,00	0,00	2 373,77
EO-FR0014002KM4-HSBC-TF0,668%-15M€-2021/2042	N	0,00	A-1	15 000 000,00	19,25	F	Taux fixe à 0.668 %	0,668	0,00	100 200,00	0,00	75 013,11
EO-FR0014002KN2-HSBC-TF0,671%-15M€-2021/2042	N	0,00	A-1	15 000 000,00	19,34	F	Taux fixe à 0.671 %	0,671	0,00	100 650,00	0,00	66 000,00
EO-FR0014003HY3-HSBC-TF0,981%-25M€-2021/2047	N	0,00	A-1	25 000 000,00	24,37	F	Taux fixe à 0.981 %	0,981	0,00	245 250,00	0,00	154 788,93
EO-FR0014003L46-LBP-TF1,068%-10M€-2021/2048	N	0,00	A-1	10 000 000,00	25,39	F	Taux fixe à 1.068 %	1,068	0,00	106 800,00	0,00	65 363,93

Département des B.D.R. - BUDGET DEPARTEMENTAL - BS - 2023

Nature (Pour chaque ligne, indiquer le numéro de contrat)	Emprunts et dettes au 01/01/N											
	Couverture ? O/N (11)	Montant couvert	Catégorie d'emprunt après couverture éventuelle (12)	Capital restant dû au 01/01/N	Durée résiduelle (en années)	Taux d'intérêt			Annuité de l'exercice			ICNE de l'exercice
						Type de taux (13)	Index (14)	Niveau de taux d'intérêt à la date de vote du budget (15)	Capital	Charges d'intérêt (16)	Intérêts perçus (le cas échéant) (17)	
EO-FR0014003M03-HSBC-TF0,855%-15M€-2021/2038	N	0,00	A-1	15 000 000,00	15,39	F	Taux fixe à 0.855 %	0,855	0,00	128 250,00	0,00	78 842,21
EO-FR0014003M11-HSBC-TF0,906%-15M€-2021/2039	N	0,00	A-1	15 000 000,00	16,39	F	Taux fixe à 0.906 %	0,906	0,00	135 900,00	0,00	83 545,08
EO-FR0014003O68-HSBC-TF0,872%-15M€-2021/2037	N	0,00	A-1	15 000 000,00	14,96	F	Taux fixe à 0.872 %	0,872	0,00	130 800,00	0,00	4 645,90
EO-FR001400485-HSBC-TF 0,08%-20M€-2020/2029	N	0,00	A-1	20 000 000,00	6,51	F	Taux fixe à 0.08 %	0,080	0,00	16 000,00	0,00	7 825,14
EO-FR0014006LB6-TP ICAP-TF0%-10M€-2021/2026	N	0,00	A-1	10 000 000,00	3,89	F	Taux fixe à 0 %	0,000	0,00	0,00	0,00	0,00
EO-FR0014006LD2-GFI-TF0%-10M€-2021/2025	N	0,00	A-1	10 000 000,00	2,90	F	Taux fixe à 0 %	0,000	0,00	0,00	0,00	0,00
EO-FR00140088UA-TP ICAP-TF0%-4M€-2022/2024	N	0,00	A-1	4 000 000,00	1,12	F	Taux fixe à 0 %	0,000	0,00	0,00	0,00	0,00
EO-FR0014008AX9-GFI-TF0.84%-10M€-2022/2033	N	0,00	A-1	10 000 000,00	10,11	F	Taux fixe à 0.84 %	0,840	0,00	84 000,00	0,00	74 334,25
EO-FR001400FOV5-TP ICAP-TF3.10%-11M€-2023/2027	N	0,00	A-1	0,00	4,00	F	Taux fixe à 3.1 %	0,000	0,00	0,00	0,00	303 630,14
EO-FR001400FP00-TF3.131%-15M€-2023/2032	N	0,00	A-1	0,00	9,00	F	Taux fixe à 3.131 %	0,000	0,00	0,00	0,00	419 468,22
164 Emprunts auprès des établissements financiers (Total)		0,00		1 086 668 545,84					82 604 753,82	23 674 539,55	0,00	6 443 000,66
1641 Emprunts en euros (total)		0,00		1 086 668 545,84					82 604 753,82	23 674 539,55	0,00	6 443 000,66
EB- MON540335EUR- LBP - 10 M€ - TF 0,58% - 2021/2037	N	0,00	A-1	9 499 999,99	14,00	F	Taux fixe à 0.58 %	0,590	666 666,68	54 393,79	0,00	12 950,65
EB- MON540337EUR- LBP 10 M€ - TF 0,68% - 2021/2042	N	0,00	A-1	9 625 000,00	19,00	F	Taux fixe à 0.68 %	0,692	500 000,00	65 065,13	0,00	15 684,86
EB-00002580523-CACIB-10M€-TF+0,64%-2020/2045	N	0,00	A-1	9 200 000,00	22,87	F	Taux fixe à 0.64 %	0,640	400 000,00	58 880,00	0,00	7 040,00
EB-00940-016-479 BAWAG-50M€-TF3,8%-2005/2035	N	0,00	A-1	28 624 053,02	12,97	F	Taux fixe à 3.8 %	3,855	1 738 210,58	1 102 821,15	0,00	28 379,50
EB-09048236/C719919-BP-10M€-EUR3M+0.64%-2022/2042	N	0,00	A-1	9 750 000,00	19,49	V	(Euribor 3M + 0.64)-Floor -0.64 sur Euribor 3M	2,840	500 000,00	363 536,11	0,00	2 178,89
EB-100022-SG-30M€-EUR3M+0.51%-2022/2037	N	0,00	A-1	28 928 000,00	14,50	V	(Euribor 3M + 0.51)-Floor 0 sur Euribor 3M	2,780	2 144 000,00	1 035 192,86	0,00	3 055,64
EB-114123C-CCOOP-15M€-Eur3M+0,2%floor-2019/2034	N	0,00	A-1	12 035 882,64	11,93	V	(Euribor 3M + 0.2)-Floor 0 sur Euribor 3M	2,190	991 996,88	370 096,05	0,00	29 610,19
EB-1214840-CDC-20M€-TF4,51%-2012/2027	N	0,00	A-1	8 178 691,32	4,08	F	Taux fixe à 4.51 %	4,510	1 494 697,70	368 858,98	0,00	275 490,08

Département des B.D.R. - BUDGET DEPARTEMENTAL - BS - 2023

Nature (Pour chaque ligne, indiquer le numéro de contrat)	Emprunts et dettes au 01/01/N											ICNE de l'exercice
	Couverture ? O/N (11)	Montant couvert	Catégorie d'emprunt après couverture éventuelle (12)	Capital restant dû au 01/01/N	Durée résiduelle (en années)	Taux d'intérêt			Annuité de l'exercice			
						Type de taux (13)	Index (14)	Niveau de taux d'intérêt à la date de vote du budget (15)	Capital	Charges d'intérêt (16)	Intérêts perçus (le cas échéant) (17)	
EB-1235298-CDC-30M€-TF3,92%-2013/2028	N	0,00	A-1	14 102 203,93	5,00	F	Taux fixe à 3.92 %	3,920	2 130 354,72	552 806,39	0,00	467 992,89
EB-130672C-CCOOP-10M€-Eur3M+0,49%floor-2020/2040	N	0,00	A-1	8 923 271,19	17,66	V	(Euribor 3M + 0.49)-Floor 0 sur Euribor 3M	2,466	482 367,46	299 807,39	0,00	29 235,70
EB-17352/5078853-CDC-16,6M€-LivA+0.87%-2015/2035	N	0,00	A-1	10 167 500,00	12,00	V	(Livret A(Préfixé) + 0.87)-Floor -0.87 sur Livret A(Préfixé)	2,870	830 000,00	326 939,44	0,00	112 651,03
EB-17360/5078897-CDC-14M€-LivA+0,75%-2014/2035	N	0,00	A-1	8 575 000,00	12,00	V	Livret A(Préfixé) + 0.75	2,750	700 000,00	265 996,82	0,00	92 753,13
EB-17362/5078902-CDC-11,9M€-LivA+0.87%-2014/2035	N	0,00	A-1	7 288 750,00	12,00	V	(Livret A(Préfixé) + 0.87)-Floor -0.87 sur Livret A(Préfixé)	2,870	595 000,00	234 372,24	0,00	80 755,85
EB-2142Consolidation-SG-20M€-Eur3M+0,34%floor-2018/2034	N	0,00	A-1	14 999 999,90	11,08	V	(Euribor 3M + 0.34)-Floor 0 sur Euribor 3M	1,988	1 333 333,36	451 869,32	0,00	95 725,84
EB-2419/001-SG-15M€-Eur3M+0,35%floor-2020/2035	N	0,00	A-1	12 250 000,00	12,25	V	(Euribor 3M + 0.35)-Floor 0 sur Euribor 3M	2,596	1 000 000,00	418 080,86	0,00	0,00
EB-2420/001-SG-15M€-Eur3M+0,35%-2020/2035	N	0,00	A-1	12 250 000,00	12,25	V	(Euribor 3M + 0.35)-Floor 0 sur Euribor 3M	2,596	1 000 000,00	418 080,86	0,00	0,00
EB-2504/001-SG-20M€-2019/2039	N	0,00	A-1	17 000 000,00	16,97	F	Taux fixe à 0 % (Euribor 3M + 0.37)-Floor 0 sur Euribor 3M	0,000	1 000 000,00	0,00	0,00	21 327,79
EB-2637/001-SG-60M€-Eur3M+0,36%floor-2020/2040	N	0,00	A-1	53 250 000,00	17,63	V	(Euribor 3M + 0.36)-Floor 0 sur Euribor 3M	2,204	3 000 000,00	1 710 943,84	0,00	248 899,64
EB-2806/001-SG-30M€-Eur3M+0,29%floor-2021/2041	N	0,00	A-1	28 421 052,62	18,34	V	(Euribor 3M + 0.29)-Floor 0 sur Euribor 3M	2,067	1 578 947,38	864 788,47	0,00	167 264,73
EB-3054598-CA-10,3M€-TF à 0,05%- 2022-2027	N	0,00	A-1	8 570 833,05	4,21	F	Taux fixe à 0.05 %	0,050	2 016 666,60	3 907,28	0,00	136,55

Département des B.D.R. - BUDGET DEPARTEMENTAL - BS - 2023

Nature (Pour chaque ligne, indiquer le numéro de contrat)	Emprunts et dettes au 01/01/N											
	Couverture ? O/N (11)	Montant couvert	Catégorie d'emprunt après couverture éventuelle (12)	Capital restant dû au 01/01/N	Durée résiduelle (en années)	Taux d'intérêt			Annuité de l'exercice			ICNE de l'exercice
						Type de taux (13)	Index (14)	Niveau de taux d'intérêt à la date de vote du budget (15)	Capital	Charges d'intérêt (16)	Intérêts perçus (le cas échéant) (17)	
EB-36178/5099941-CDC-7,9M€-LivA+0.87%-2015/2035	N	0,00	A-1	5 036 250,00	12,50	V	(Livret A(Préfixé) + 0.87)-Floor -0.87 sur Livret A(Préfixé)	2,870	395 000,00	162 163,16	0,00	55 993,75
EB-36179/5099942-CDC-1,5M€-LivA+0.87%-2015/2035	N	0,00	A-1	956 250,00	12,50	V	(Livret A(Préfixé) + 0.87)-Floor -0.87 sur Livret A(Préfixé)	2,870	75 000,00	30 790,47	0,00	10 631,72
EB-44742/5126196-CDC-22,7M€-LivA+0.87%/floor-2015/2036	N	0,00	A-1	15 071 875,00	13,00	V	(Livret A(Préfixé) + 0.87)-Floor -0.87 sur Livret A(Préfixé)	2,870	1 137 500,00	485 913,15	0,00	168 109,41
EB-44744/5126197-CDC-27,7M€-LivA+0,75%/floor-2015/2036	N	0,00	A-1	18 351 250,00	13,00	V	(Livret A(Préfixé) + 0.75)-Floor 0 sur Livret A(Préfixé)	2,750	1 385 000,00	570 755,52	0,00	199 831,47
EB-4605/5030231-CDC-7,5M€-LivA+0.87%-2013/2035	N	0,00	A-1	4 593 750,00	12,00	V	(Livret A(Préfixé) + 0.87)-Floor -0.87 sur Livret A(Préfixé)	2,870	375 000,00	147 713,60	0,00	50 896,55
EB-4611/5030172-CDC-10M€-LivA+0.87%-2013/2034	N	0,00	A-1	5 654 812,50	11,00	V	(Livret A(Préfixé) + 0.87)-Floor -0.87 sur Livret A(Préfixé)	2,870	502 650,00	181 270,41	0,00	62 157,58
EB-5239169-CDC-11,1M€-LivA+1%-2018/2038	N	0,00	A-1	8 880 000,00	15,50	V	(Livret A(Préfixé) + 1)-Floor -1 sur Livret A(Préfixé)	2,000	555 000,00	177 600,00	0,00	165 575,00
EB-5239170-CDC-3,850M€-LivA+1%-2019/2038	N	0,00	A-1	3 080 000,00	15,50	V	Livret A(Préfixé) + 1	2,000	192 500,00	61 600,00	0,00	57 429,17
EB-5239171-CDC-4,8M€-LivA+1%-2019/2038	N	0,00	A-1	3 840 000,00	15,50	V	Livret A(Préfixé) + 1	2,000	240 000,00	76 800,00	0,00	71 600,00

Département des B.D.R. - BUDGET DEPARTEMENTAL - BS - 2023

Nature (Pour chaque ligne, indiquer le numéro de contrat)	Emprunts et dettes au 01/01/N											
	Couverture ? O/N (11)	Montant couvert	Catégorie d'emprunt après couverture éventuelle (12)	Capital restant dû au 01/01/N	Durée résiduelle (en années)	Taux d'intérêt			Annuité de l'exercice			ICNE de l'exercice
						Type de taux (13)	Index (14)	Niveau de taux d'intérêt à la date de vote du budget (15)	Capital	Charges d'intérêt (16)	Intérêts perçus (le cas échéant) (17)	
EB-58170/5171840-CDC-16,25M€-LivA+0,75%/floor-2017/2037	N	0,00	A-1	12 187 500,00	14,00	V	(Livret A(Préfixé) + 0.75)-Floor -0.75 sur Livret A(Préfixé)	2,750	812 500,00	152 343,75	0,00	311 943,58
EB-58171/5171841-CDC-11,25M€-LivA+1%/floor-2017/2037	N	0,00	A-1	8 437 500,00	14,00	V	(Livret A(Préfixé) + 1)-Floor -1 sur Livret A(Préfixé)	3,000	562 500,00	126 562,50	0,00	235 593,75
EB-58172/5171842-12,5M€-LivA+1%/floor-2017/2037	N	0,00	A-1	9 375 000,00	14,00	V	(Livret A(Préfixé) + 1)-Floor -1 sur Livret A(Préfixé)	3,000	625 000,00	140 625,00	0,00	261 770,83
EB-58173/5171843-CDC-5M€-LivA+1%-2017/2037	N	0,00	A-1	3 750 000,00	14,00	V	(Livret A(Préfixé) + 1)-Floor -1 sur Livret A(Préfixé)	3,000	250 000,00	56 250,00	0,00	104 708,33
EB-58193/5163241-CDC-30,1M€-TF0%-2017/2037	N	0,00	A-1	22 625 340,00	14,00	F	Taux fixe à 0 %	0,000	1 508 356,00	0,00	0,00	0,00
EB-58194/5163242-CDC-19,5M€-TF0%-2017/2037	N	0,00	A-1	14 639 250,00	14,00	F	Taux fixe à 0 %	0,000	975 950,00	0,00	0,00	0,00
EB-6040110762-SAARLB-30M€-Eur6M+0,835%-2021/2046	N	0,00	A-1	28 200 000,00	23,01	V	(Euribor 6M + 0.835)-Floor -0.835 sur Euribor 6M	1,117	1 200 000,00	653 239,10	0,00	612 223,65
EB-66757/5194534-CDC-14,5M€-TF0%-2018/2037	N	0,00	A-1	10 920 828,00	14,67	F	Taux fixe à 0 %	0,000	728 055,20	0,00	0,00	0,00
EB-66757/5194535-CDC-5,4M€-TF0%-2018/2037	N	0,00	A-1	4 077 822,00	14,67	F	Taux fixe à 0 %	0,000	271 854,80	0,00	0,00	0,00
EB-7186/5039634-CDC-10M€-LivA+0.87%-2014/2034	N	0,00	A-1	6 000 000,00	11,33	V	(Livret A(Préfixé) + 0.87)-Floor -0.87 sur Livret A(Préfixé)	1,870	500 000,00	112 200,00	0,00	141 308,75
EB-7188/5039620-CDC-7,5M€-LivA+0.87%-2014/2034	N	0,00	A-1	4 500 000,00	11,33	V	(Livret A(Préfixé) + 0.87)-Floor -0.87 sur Livret A(Préfixé)	1,870	375 000,00	84 150,00	0,00	105 981,56
EB-7188/5039621-CDC-7,5M€-LivA+0.87%-2014/2035	N	0,00	A-1	4 875 000,00	12,33	V	(Livret A(Préfixé) + 0.87)-Floor -0.87 sur Livret A(Préfixé)	1,870	375 000,00	91 162,50	0,00	115 616,25

Département des B.D.R. - BUDGET DEPARTEMENTAL - BS - 2023

Nature (Pour chaque ligne, indiquer le numéro de contrat)	Emprunts et dettes au 01/01/N											
	Couverture ? O/N (11)	Montant couvert	Catégorie d'emprunt après couverture éventuelle (12)	Capital restant dû au 01/01/N	Durée résiduelle (en années)	Taux d'intérêt			Annuité de l'exercice			ICNE de l'exercice
						Type de taux (13)	Index (14)	Niveau de taux d'intérêt à la date de vote du budget (15)	Capital	Charges d'intérêt (16)	Intérêts perçus (le cas échéant) (17)	
EB-7188/5039622-CDC-7,5M€-LivA+0.87%-2014/2036	N	0,00	A-1	5 250 000,00	13,33	V	(Livret A(Préfixé) + 0.87)-Floor -0.87 sur Livret A(Préfixé)	1,870	375 000,00	98 175,00	0,00	125 250,94
EB-72376/5222000-CDC-20,4M€-LivA+0,75%/floor-2018/2038	N	0,00	A-1	16 320 000,00	15,00	V	(Livret A(Préfixé) + 0.75)-Floor -0.75 sur Livret A(Préfixé)	2,750	1 020 000,00	204 000,00	0,00	419 581,25
EB-74069001-NEF-4M€-TF1.25%-2022/2037	N	0,00	A-1	3 933 333,33	14,51	F	Taux fixe à 1.25 %	1,256	266 666,68	47 916,67	0,00	10 821,76
EB-860994DP/tirage1-PBB-50M€-Eur3M+2,4%-2012/2027	N	0,00	A-1	10 000 000,00	4,99	V	Euribor 3M + 2.4	4,671	2 000 000,00	513 022,42	0,00	5 346,20
EB-861005DP/tirage2-PBB-50M€-Eur3M+2,4%-2013/2028	N	0,00	A-1	7 000 000,00	5,24	V	Euribor 3M + 2.4	4,671	1 333 333,33	360 630,05	0,00	3 786,89
EB-89785Reste à consolider-BEI-105M€-Eur6M+0,265%-2024/2049	N	0,00	A-1	0,00	26,42	V	(Euribor 6M + 0.265)-Floor -0.265 sur Euribor 6M	0,015	0,00	0,00	0,00	0,00
EB-89785T1-BEI-10M€-Eur6M+0,265%-2019/2044	N	0,00	A-1	8 800 000,00	21,87	V	(Euribor 6M + 0.265)-Floor -0.265 sur Euribor 6M	2,610	400 000,00	285 641,61	0,00	42 313,48
EB-89785T2-BEI-10M€-Eur6M+0,265%-2020/2045	N	0,00	A-1	9 200 000,00	22,91	V	(Euribor 6M + 0.265)-Floor -0.265 sur Euribor 6M	2,759	400 000,00	306 047,46	0,00	29 683,44
EB-89785T3-BEI-11M€-Fixe 0.46%-2021/2046	N	0,00	A-1	10 670 000,00	24,00	F	Taux fixe à 0.46 %	0,461	440 000,00	48 323,02	0,00	11 764,51
EB-89785T4-BEI-14M€-Eur3M+0,249%-2022/2047	N	0,00	A-1	14 000 000,00	24,97	V	(Euribor 3M + 0.249)-Floor -0.249 sur Euribor 3M	2,350	583 333,32	451 913,27	0,00	15 868,41
EB-92578-BEI-15M€-EUR3M+0.14%-2022/2042	N	0,00	A-1	14 407 894,74	19,25	V	(Euribor 3M + 0.14)-Floor -0.14 sur Euribor 3M	2,397	789 473,68	466 154,76	0,00	2 829,28

Département des B.D.R. - BUDGET DEPARTEMENTAL - BS - 2023

Nature (Pour chaque ligne, indiquer le numéro de contrat)	Emprunts et dettes au 01/01/N											ICNE de l'exercice
	Couverture ? O/N (11)	Montant couvert	Catégorie d'emprunt après couverture éventuelle (12)	Capital restant dû au 01/01/N	Durée résiduelle (en années)	Taux d'intérêt			Annuité de l'exercice			
						Type de taux (13)	Index (14)	Niveau de taux d'intérêt à la date de vote du budget (15)	Capital	Charges d'intérêt (16)	Intérêts perçus (le cas échéant) (17)	
EB-92578-BEI-Reste à consolider 25M€-EUR3M+0.02%-2024/2044	N	0,00	A-1	0,00	21,96	V	(Euribor 3M + 0.02)-Floor -0.02 sur Euribor 3M	0,000	0,00	0,00	0,00	0,00
EB-93741T1-BEI-51M€-Fixe 0%-2021/2025-EUR3M+0.02%-2025/2051	N	0,00	A-1	49 725 000,00	29,00	F	Taux fixe à 0 %	0,000	1 700 000,00	0,00	0,00	0,00
EB-93741T2-BEI-14M€-EUR3M+0.214%-2022/2052	N	0,00	A-1	13 641 025,64	29,49	V	(Euribor 3M + 0.214)-Floor -0.214 sur Euribor 3M	2,474	478 632,48	455 198,57	0,00	2 788,65
EB-93741T3-BEI-17.2M€-EUR3M+0.246%-2022/2052	N	0,00	A-1	16 905 982,90	29,71	V	(Euribor 3M + 0.246)-Floor -0.246 sur Euribor 3M	2,362	588 034,20	545 295,25	0,00	22 847,53
EB-949372DP-PBB-40M€-Eur3M+1,1%-2014/2029	N	0,00	A-1	17 999 999,89	6,74	V	Euribor 3M + 1.1	3,392	2 666 666,68	722 963,51	0,00	4 003,34
EB-965495DP-PBB-40M€-Eur3M+0,74%/floor-2015/2030	N	0,00	A-1	20 666 666,57	7,58	F	Taux fixe à 0.57 %	0,580	2 666 666,68	113 619,99	0,00	17 385,00
EB-A29110XE-CEPAC-2M€-TF4,56%-2012/2027	N	0,00	A-1	819 539,95	4,42	F	Taux fixe à 4.56 %	4,560	149 625,58	37 371,02	0,00	17 734,87
EB-A29120GC-CEPAC-20M€-TF4,89%-2012/2027	N	0,00	A-1	8 305 560,80	4,65	F	Taux fixe à 4.89 %	4,890	1 506 403,77	406 141,92	0,00	115 444,02
EB-A292208C/C719747-CE-20M€-EUR3M+0,64%-2022/2042	N	0,00	A-1	19 500 000,00	19,48	V	Euribor 3M + 0.64-Floor -0.64 sur Euribor 3M	2,819	1 000 000,00	720 680,62	0,00	17 513,33
EB-A292208D/ C719749-CE-20M€-EUR3M+0,61%-2022/2037	N	0,00	A-1	19 333 333,34	14,48	V	Euribor 3M + 0.61-Floor -0.61 sur Euribor 3M	2,788	1 333 333,32	703 333,16	0,00	16 920,00
EB-A92190A5-CCOOP-10M€-TF0,58%-2019/2034	N	0,00	A-1	8 068 888,64	11,68	F	Taux fixe à 0.58 %	0,581	651 196,01	45 856,69	0,00	13 743,34
EB-CARAC-10M€-TF4,77%-2012/2027	N	0,00	A-1	3 333 333,30	4,71	F	Taux fixe à 4.77 %	4,770	666 666,67	159 000,00	0,00	36 393,33
EB-DD17166625-ARKEA-10M€-TF0,66%-2020/2040	N	0,00	A-1	9 000 000,00	17,91	F	Taux fixe à 0.66 %	0,662	500 000,00	58 162,50	0,00	4 675,00
EB-DD17801255-ARKEA-15M€-Eur3M+0,3%floor-2020/2046	N	0,00	A-1	14 100 000,00	23,41	V	(Euribor 3M + 0.3)-Floor 0 sur Euribor 3M	2,338	600 000,00	459 120,93	0,00	46 083,13
EB-DD19944429-Arkea-10M€-EUR3M+0.53%-2022/2037	N	0,00	A-1	9 666 666,66	14,50	V	(Euribor 3M + 0.53)-Floor 0 sur Euribor 3M	2,782	666 666,68	348 883,79	0,00	1 031,12

Département des B.D.R. - BUDGET DEPARTEMENTAL - BS - 2023

Nature (Pour chaque ligne, indiquer le numéro de contrat)	Emprunts et dettes au 01/01/N											ICNE de l'exercice
	Couverture ? O/N (11)	Montant couvert	Catégorie d'emprunt après couverture éventuelle (12)	Capital restant dû au 01/01/N	Durée résiduelle (en années)	Taux d'intérêt			Annuité de l'exercice			
						Type de taux (13)	Index (14)	Niveau de taux d'intérêt à la date de vote du budget (15)	Capital	Charges d'intérêt (16)	Intérêts perçus (le cas échéant) (17)	
EB-DD19944776-Arkea-10M€-EUR3M+0.54%-2022/2042	N	0,00	A-1	9 750 000,00	19,50	V	(Euribor 3M + 0.54)-Floor 0 sur Euribor 3M	2,792	500 000,00	355 556,91	0,00	1 062,34
EB-MIN500852EUR-LBP-10M€-Eur3M+1,25%-2014/2030	N	0,00	A-1	4 833 333,23	7,08	V	Euribor 3M + 1.25	2,966	666 666,68	185 286,46	0,00	34 519,58
EB-MIN503776EUR-LBP-40M€-Eur3M+0,77%/floor-2016/2031	N	0,00	A-1	21 999 999,91	8,08	V	(Euribor 3M + 0.77)-Floor 0 sur Euribor 3M	2,469	2 666 666,68	747 636,31	0,00	144 704,20
EB-MIS267258EUR-SFIL-20M€-Eur1M+0,41%-2009/2025	N	0,00	A-1	2 777 777,95	2,00	V	(Euribor 1M-Floor -0.41 sur Euribor 1M) + 0.41	2,370	1 333 333,32	70 081,06	0,00	4 825,45
EB-MON281874EUR-LBP-10M€-Eur12M+1,08%-2013/2024	N	0,00	A-1	2 000 000,00	1,00	V	Euribor 12M + 1.08	4,432	1 000 000,00	11 801,67	0,00	44 165,34
EB-MON503775EUR-LBP-30M€-Eur3M+0,76%-2015/2030	N	0,00	A-1	15 500 000,00	7,50	V	(Euribor 3M + 0.76)-Floor 0 sur Euribor 3M	3,021	2 000 000,00	481 233,54	0,00	154 175,38
EB-MON528040EUR-LBP-10M€-TF0,41%-2019/2034	N	0,00	A-1	6 100 000,00	11,75	F	Taux fixe à 0.41 %	0,410	1 300 000,00	23 677,50	0,00	4 865,33
EB-MON528041EUR-LBP-10M€-TF0,43%-2019/2034	N	0,00	A-1	6 100 000,00	11,75	F	Taux fixe à 0.43 %	0,431	1 300 000,00	24 133,76	0,00	5 102,67
EB-MON529281EUR-LBP-10M€-TF0,38%-2019/2035	N	0,00	A-1	8 666 666,66	12,00	F	Taux fixe à 0.38 %	0,386	666 666,67	33 390,74	0,00	30 737,78
EB-MON529282EUR-LBP-10M€-TF0,36%-2019/2035	N	0,00	A-1	8 333 333,35	12,00	F	Taux fixe à 0.36 %	0,366	666 666,66	29 813,33	0,00	14 030,00
EB-MON529284EUR-LBP-10M€-TF0,36%-2019/2035	N	0,00	A-1	8 166 666,63	12,00	F	Taux fixe à 0.36 %	0,366	666 666,68	28 894,99	0,00	6 825,00
EB-MON529286EUR-LBP-10M€-TF0,46%-2019/2039	N	0,00	A-1	8 684 210,55	16,00	F	Taux fixe à 0.46 %	0,467	526 315,78	39 893,56	0,00	19 075,88
EB-MON529287EUR-LBP-10M€-TF0,46%-2019/2039	N	0,00	A-1	8 552 631,55	16,00	F	Taux fixe à 0.46 %	0,468	526 315,80	38 967,18	0,00	9 332,82
EB-MON529315EUR-LBP-10M€-TF0,48%-2019/2039	N	0,00	A-1	8 947 368,42	16,00	F	Taux fixe à 0.48 %	0,487	526 315,79	43 543,86	0,00	40 870,18
EB-MON534591EUR-LBP-30M€-TF0,56%-2020/2041	N	0,00	A-1	27 375 000,00	18,00	F	Taux fixe à 0.56 %	0,569	1 500 000,00	152 232,51	0,00	36 627,50
EB-MON534620EUR-LBP-30M€-TF0,54%-2021/2041	N	0,00	A-1	27 375 000,00	18,08	F	Taux fixe à 0.54 %	0,549	1 500 000,00	146 790,00	0,00	23 287,50
EB-MON535663EUR-LBP-60M€-TF0,52%-2020/2041	N	0,00	A-1	54 750 000,00	18,00	F	Taux fixe à 0.52 %	0,529	3 000 000,00	282 717,51	0,00	68 022,50

Département des B.D.R. - BUDGET DEPARTEMENTAL - BS - 2023

Nature (Pour chaque ligne, indiquer le numéro de contrat)	Emprunts et dettes au 01/01/N											
	Couverture ? O/N (11)	Montant couvert	Catégorie d'emprunt après couverture éventuelle (12)	Capital restant dû au 01/01/N	Durée résiduelle (en années)	Taux d'intérêt			Annuité de l'exercice			ICNE de l'exercice
						Type de taux (13)	Index (14)	Niveau de taux d'intérêt à la date de vote du budget (15)	Capital	Charges d'intérêt (16)	Intérêts perçus (le cas échéant) (17)	
EB-MON542029EUR-LBP-20M€-EUR3M+0.44%-2022/2037	N	0,00	A-1	19 666 666,67	14,50	V	(Euribor 3M + 0.44)-Floor 0 sur Euribor 3M	2,689	1 333 333,32	566 435,72	0,00	194 544,35
EB-MON542030EUR-LBP-20M€-EUR3M+0.46%-2022/2042	N	0,00	A-1	19 750 000,00	19,50	V	(Euribor 3M + 0.46)-Floor 0 sur Euribor 3M	2,710	1 000 000,00	577 424,59	0,00	199 913,73
1643 Emprunts en devises (total)		0,00		0,00					0,00	0,00	0,00	0,00
16441 Emprunts assortis d'une option de tirage sur ligne de trésorerie (total) (10)		0,00		0,00					0,00	0,00	0,00	0,00
165 Dépôts et cautionnements reçus (Total)		0,00		40 696,36					0,00	0,00	0,00	0,00
Festival International d'Art Lyrique	N	0,00	-	11 433,68	0,00			0,000	0,00	0,00	0,00	0,00
Petit Arbois Aix-en-Provence-AREVA Stockage d'énergie	N	0,00	-	29 262,68	0,00			0,000	0,00	0,00	0,00	0,00
167 Emprunts et dettes assortis de conditions particulières (Total)		0,00		0,00					0,00	0,00	0,00	0,00
1671 Avances consolidées du Trésor (total)		0,00		0,00					0,00	0,00	0,00	0,00
1672 Emprunts sur comptes spéciaux (total)		0,00		0,00					0,00	0,00	0,00	0,00
1675 Dettes pour METP et PPP (total)		0,00		0,00					0,00	0,00	0,00	0,00
1676 Dettes envers locataires-acquéreurs (total)		0,00		0,00					0,00	0,00	0,00	0,00
1678 Autres emprunts et dettes (total)		0,00		0,00					0,00	0,00	0,00	0,00
168 Emprunts et dettes assimilés (Total)		0,00		0,00					0,00	0,00	0,00	0,00
1681 Autres emprunts (total)		0,00		0,00					0,00	0,00	0,00	0,00
1682 Bons à moyen terme négociables (total)		0,00		0,00					0,00	0,00	0,00	0,00
1687 Autres dettes (total)		0,00		0,00					0,00	0,00	0,00	0,00
Total général		0,00		1 783 709 242,20					92 604 753,82	30 931 927,50	0,00	9 936 874,61

(10) S'agissant des emprunts assortis d'une ligne de trésorerie, il faut faire ressortir le remboursement du capital de la dette prévue pour l'exercice correspondant au véritable endettement.

(11) Si l'emprunt est soumis à couverture, il convient de compléter le tableau « détail des opérations de couverture ».

(12) Catégorie d'emprunt. Exemple A-1 (cf. la classification des emprunts suivant la typologie de la circulaire IOCB1015077C du 25 juin 2010 sur les produits financiers offerts aux collectivités territoriales).

(13) Type de taux d'intérêt après opérations de couverture : F : fixe ; V : variable simple ; C : complexe (c'est-à-dire un taux variable qui n'est pas seulement défini comme la simple addition d'un taux usuel de référence et d'une marge exprimée en point de pourcentage).

(14) Mentionner l'index en cours au 01/01/N après opérations de couverture.

(15) Taux après opérations de couverture éventuelles. Pour les emprunts à taux variable, indiquer le niveau à la date de vote du budget.

(16) Il s'agit des intérêts dus au titre du contrat initial et comptabilisés à l'article 66111 « Intérêts réglés à l'échéance » (intérêts décaissés) et intérêts éventuels dus au titre du contrat d'échange éventuel et comptabilisés à l'article 668.

(17) Indiquer les intérêts éventuellement reçus au titre du contrat d'échange éventuel et comptabilisés au 768.

IV – ANNEXES	IV
ELEMENTS DU BILAN – ETAT DE LA DETTE – REPARTITION DES EMPRUNTS PAR STRUCTURE DE TAUX	B1.3

B1.3 – REPARTITION DES EMPRUNTS PAR STRUCTURE DE TAUX (HORS A1)

Emprunts ventilés par structure de taux selon le risque le plus élevé (Pour chaque ligne, indiquer le numéro de contrat) (1)	Organisme prêteur ou chef de file	Nominal (2)	Capital restant dû au 01/01/N (3)	Type d'indices (4)	Durée du contrat	Dates des périodes bonifiées	Taux minimal (5)	Taux maximal (6)	Coût de sortie (7)	Taux maximal après couverture éventuelle (8)	Niveau du taux à la date de vote du budget (9)	Intérêts à payer au cours de l'exercice (10)	Intérêts à percevoir au cours de l'exercice (le cas échéant) (11)	% par type de taux selon le capital restant dû
Echange de taux, taux variable simple plafonné (cap) ou encadré (tunnel) (A)														
TOTAL (A)		0,00	0,00						0,00			0,00	0,00	0,00
Barrière simple (B)														
TOTAL (B)		0,00	0,00						0,00			0,00	0,00	0,00
Option d'échange (C)														
TOTAL (C)		0,00	0,00						0,00			0,00	0,00	0,00
Multiplicateur jusqu'à 3 ou multiplicateur jusqu'à 5 capé (D)														
TOTAL (D)		0,00	0,00						0,00			0,00	0,00	0,00
Multiplicateur jusqu'à 5 (E)														
TOTAL (E)		0,00	0,00						0,00			0,00	0,00	0,00
Autres types de structures (F)														
TOTAL (F)		0,00	0,00						0,00			0,00	0,00	0,00
TOTAL GENERAL		0,00	0,00						0,00			0,00	0,00	0,00

(1) Répartir les emprunts selon le type de structure de taux (de A à F selon la classification de la charte de bonne conduite) en fonction du risque le plus élevé à courir sur toute la durée de vie du contrat de prêt et après opérations de couverture éventuelles.

(2) Nominal : montant emprunté à l'origine. En cas de couverture partielle d'un emprunt, indiquer séparément sur deux lignes la part du nominal couvert et la part non couverte.

(3) En cas de couverture partielle d'un emprunt, indiquer séparément sur deux lignes la part du capital restant dû couvert et la part non couverte.

(4) Indiquer la classification de l'indice sous-jacent suivant la typologie de la circulaire du 25 juin 2010 sur les produits financiers (de 1 à 6). 1 : Indice zone euro / 2 : Indices inflation française ou zone euro ou écart entre ces indices / 3 : Ecart indice zone euro / 4 : Indices hors zone euro ou écart d'indices dont l'un est hors zone euro / 5 : écarts d'indices hors zone euro / 6 : autres indices.

(5) Taux hors opération de couverture. Indiquer le montant, l'index ou la formule correspondant au taux minimal du contrat de prêt sur toute la durée du contrat.

(6) Taux hors opération de couverture. Indiquer le montant, l'index ou la formule correspondant au taux maximal du contrat de prêt sur toute la durée du contrat.

(7) Coût de sortie : indiquer le montant de l'indemnité contractuelle de remboursement définitif de l'emprunt au 01/01/N ou le cas échéant, à la prochaine date d'échéance.

(8) Montant, index ou formule.

(9) Indiquer le niveau de taux après opérations de couverture éventuelles. Pour les emprunts à taux variables, indiquer le niveau du taux à la date de vote du budget.

(10) Indiquer les intérêts à payer au titre du contrat initial et comptabilisés à l'article 66111 et des intérêts éventuels à payer au titre du contrat d'échange et comptabilisés à l'article 668.

(11) Indiquer les intérêts à percevoir au titre du contrat d'échange et comptabilisés au 768.

IV – ANNEXES	IV
ELEMENTS DU BILAN – ETAT DE LA DETTE – TYPOLOGIE DE LA REPARTITION DE L'ENCOURS	B1.4

B1.4 – TYPOLOGIE DE LA REPARTITION DE L'ENCOURS (1)

Indices sous-jacents		(1) Indices zone euro	(2) Indices inflation française ou zone euro ou écart entre ces indices	(3) Ecart d'indices zone euro	(4) Indices hors zone euro et écarts d'indices dont l'un est un indice hors zone euro	(5) Ecart d'indices hors zone euro	(6) Autres indices
Structure							
(A) Taux fixe simple. Taux variable simple. Echange de taux fixe contre taux variable ou inversement. Echange de taux structuré contre taux variable ou taux fixe (sens unique). Taux variable simple plafonné (cap) ou encadré (tunnel)	Nombre de produits	134	0	0	0	0	
	% de l'encours	99,93	0,00	0,00	0,00	0,00	
	Montant en euros	1 783 668 545,84	0,00	0,00	0,00	0,00	
(B) Barrière simple. Pas d'effet de levier	Nombre de produits	0	0	0	0	0	
	% de l'encours	0,00	0,00	0,00	0,00	0,00	
	Montant en euros	0,00	0,00	0,00	0,00	0,00	
(C) Option d'échange (swaption)	Nombre de produits	0	0	0	0	0	
	% de l'encours	0,00	0,00	0,00	0,00	0,00	
	Montant en euros	0,00	0,00	0,00	0,00	0,00	
(D) Multiplicateur jusqu'à 3 ; multiplicateur jusqu'à 5 capé	Nombre de produits	0	0	0	0	0	
	% de l'encours	0,00	0,00	0,00	0,00	0,00	
	Montant en euros	0,00	0,00	0,00	0,00	0,00	
(E) Multiplicateur jusqu'à 5	Nombre de produits	0	0	0	0	0	
	% de l'encours	0,00	0,00	0,00	0,00	0,00	
	Montant en euros	0,00	0,00	0,00	0,00	0,00	
(F) Autres types de structures	Nombre de produits						0
	% de l'encours						0,00
	Montant en euros						0,00

(1) Cette annexe retrace le stock de dette au 01/01/N après opérations de couverture éventuelles.

IV – ANNEXES	IV
ELEMENTS DU BILAN – ETAT DE LA DETTE – DETAIL DES OPERATIONS DE COUVERTURE	B1.5

B1.5 – DETAIL DES OPERATIONS DE COUVERTURE (1)

Instruments de couverture (Pour chaque ligne, indiquer le numéro de contrat)	Emprunt couvert			Instrument de couverture									
	Référence de l'emprunt couvert	Capital restant dû au 01/01/N	Date de fin du contrat	Organisme co-contractant	Type de couverture (3)	Nature de la couverture (change ou taux)	Notionnel de l'instrument de couverture	Date de début du contrat	Date de fin du contrat	Périodicité de règlement des intérêts (4)	Montant des commissions diverses	Primes éventuelles	
												Primes payées pour l'achat d'option	Primes reçues pour la vente d'option
Taux fixe (total)		0,00					0,00				0,00	0,00	0,00
Taux variable simple (total)		0,00					0,00				0,00	0,00	0,00
Taux complexe (total) (2)		0,00					0,00				0,00	0,00	0,00
Total		0,00					0,00				0,00	0,00	0,00

(1) Si un instrument couvre plusieurs emprunts, distinguer une ligne par emprunt couvert.

(2) Il s'agit d'un taux variable qui n'est pas défini comme la simple addition d'un taux usuel de référence et d'une marge exprimée en point de pourcentage.

(3) Indiquer s'il s'agit d'un *swap*, d'une option (*cap*, *floor*, *tunnel*, *swaption*).

(4) Indiquer la périodicité de règlement des intérêts : A : annuelle, M : mensuelle, B : bimestrielle, S : semestrielle, T : trimestrielle, X : autre.

IV – ANNEXES	IV
ELEMENTS DU BILAN – ETAT DE LA DETTE – DETAIL DES OPERATIONS DE COUVERTURE	B1.5

B1.5 – DETAIL DES OPERATIONS DE COUVERTURE (1) (suite)

Instruments de couverture (Pour chaque ligne, indiquer le numéro de contrat)	Référence de l'emprunt couvert	Effet de l'instrument de couverture							
		Taux payé		Taux reçu (7)		Charges et produits constatés depuis l'origine du contrat		Catégorie d'emprunt (8)	
		Index (5)	Niveau de taux (6)	Index	Niveau de taux	Charges c/668	Produits c/768	Avant opération de couverture	Après opération de couverture
Taux fixe (total)						0,00	0,00		
Taux variable simple (total)						0,00	0,00		
Taux complexe (total) (2)						0,00	0,00		
Total						0,00	0,00		

(5) Indiquer l'index utilisé ou la formule de taux.

(6) Pour les emprunts à taux variable, indiquer le niveau à la date de vote du budget.

(7) A compléter si l'instrument de couverture est un *swap*.

(8) Catégorie d'emprunt. Exemple A-1 (cf. la classification des emprunts suivant la typologie de la circulaire IOCB1015077C du 25 juin 2010 sur les produits financiers offerts aux collectivités territoriales).

IV – ANNEXES	IV
ELEMENTS DU BILAN – ETAT DES PROVISIONS	B3

PROVISIONS CONSTITUEES AU 01/01/N ET PROVISIONS NOUVELLES

Nature de la provision	Montant de la provision de l'exercice (1) A	Date de constitution de la provision	Montant des provisions constituées au 01/01/N B	Montant total des provisions constituées C = A + B	Montant des reprises D	SOLDE E = C - D
Provisions pour risques et charges (2)	0,00		13 022 400,00	13 022 400,00	0,00	13 022 400,00
Provisions pour litiges	0,00		5 290 000,00	5 290 000,00	0,00	5 290 000,00
Contentieux	0,00	21/10/2022	5 290 000,00	5 290 000,00	0,00	5 290 000,00
Provisions pour pertes de change	0,00		0,00	0,00	0,00	0,00
Provisions pour garanties d'emprunts	0,00		0,00	0,00	0,00	0,00
Risques Financiers	0,00	24/06/2022	0,00	0,00	0,00	0,00
Autres provisions pour risques	0,00		7 732 400,00	7 732 400,00	0,00	7 732 400,00
Compte Epargne Temps	0,00	21/10/2022	6 632 400,00	6 632 400,00	0,00	6 632 400,00
Allocation Retour à l'Emploi	0,00	21/10/2022	1 100 000,00	1 100 000,00	0,00	1 100 000,00
Provisions pour dépréciation (2)	3 528 820,26		24 769 623,00	28 298 443,26	0,00	28 298 443,26
- des immobilisations	3 528 820,26		6 010 262,00	9 539 082,26	0,00	9 539 082,26
SPE GEODIS	0,00	23/03/2012	1 868 262,00	1 868 262,00	0,00	1 868 262,00
Treize Developpement (participation)	0,00	27/06/2019	567 500,00	567 500,00	0,00	567 500,00
Terra13	0,00	27/06/2019	1 674 500,00	1 674 500,00	0,00	1 674 500,00
Treize Developpement (avance en compte courant)	0,00	27/06/2019	650 000,00	650 000,00	0,00	650 000,00
The Camp	0,00	24/07/2020	1 250 000,00	1 250 000,00	0,00	1 250 000,00
TGI Tarascon (depreciation valeur immobilisation)	3 528 820,26	31/03/2023	0,00	3 528 820,26	0,00	3 528 820,26
- des stocks	0,00		0,00	0,00	0,00	0,00
- des comptes de tiers	0,00		18 759 361,00	18 759 361,00	0,00	18 759 361,00
GEODIS	0,00	04/10/2006	7 450,00	7 450,00	0,00	7 450,00
Indus RMI RSA	0,00	21/10/2022	17 682 467,00	17 682 467,00	0,00	17 682 467,00
Gd Conseil de la Mutualite	0,00	21/10/2022	0,00	0,00	0,00	0,00
Mineurs non accompagnes	0,00	21/10/2022	105 702,00	105 702,00	0,00	105 702,00
Autres débiteurs 2022	0,00	21/10/2022	963 742,00	963 742,00	0,00	963 742,00
- des comptes financiers	0,00		0,00	0,00	0,00	0,00
TOTAL PROVISIONS	3 528 820,26		37 792 023,00	41 320 843,26	0,00	41 320 843,26

(1) Provision nouvelle ou abondement d'une provision déjà constituée.

(2) Indiquer l'objet de la provision (exemples : provision pour litiges au titre du procès, provisions pour dépréciation des immobilisations de l'équipement, ...).

IV – ANNEXES	IV
ELEMENTS DU BILAN – DETAIL DES OPERATIONS POUR COMPTE DE TIERS	B5

CHAPITRE D'OPERATIONS POUR COMPTE DE TIERS (Détail) (1)

- (1) Ouvrir un cadre par opération pour compte de tiers.
- (2) Ensemble des réalisations connues (hors restes à réaliser).
- (3) A remplir uniquement en cas de reprise des résultats de l'exercice précédent, soit après le vote du compte administratif, soit en cas de reprise anticipée des résultats.
- (4) Total = Restes à réaliser N-1 + Nouveaux crédits votés.
- (5) Inscrire le chapitre et la nature des travaux.
- (6) Le chapitre 45 doit être détaillé conformément au plan de comptes, tant en dépenses qu'en recettes.
- (7) Indiquer le chapitre.

IV – ANNEXES	IV
ELEMENTS DU BILAN EQUILIBRE DES OPERATIONS FINANCIERES – DEPENSES	B7.1

DEPENSES A COUVRIR PAR DES RESSOURCES PROPRES

Art. (1)	Libellé (1)	Budget de l'exercice (hors RAR) (BP + BS + DM)	Propositions nouvelles	Vote (2)
DEPENSES TOTALES A COUVRIR PAR DES RESSOURCES PROPRES =A + B		I 108 007 993,00	132 000,00	II 132 000,00
16 Emprunts et dettes assimilées (A)		97 000 000,00	0,00	0,00
1631	Emprunts obligataires	10 000 000,00	0,00	0,00
1641	Emprunts en euros	87 000 000,00	0,00	0,00
1643	Emprunts en devises	0,00	0,00	0,00
16441	Opérations afférentes à l'emprunt	0,00	0,00	0,00
1671	Avances consolidées du Trésor	0,00	0,00	0,00
1672	Emprunts sur comptes spéciaux du Trésor	0,00	0,00	0,00
1678	Autres emprunts et dettes	0,00	0,00	0,00
1681	Autres emprunts	0,00	0,00	0,00
(4)				
1682	Bons à moyen terme négociables	0,00	0,00	0,00
1687	Autres dettes	0,00	0,00	0,00
Dépenses et transferts à déduire des ressources propres (B)		11 007 993,00	132 000,00	132 000,00
10...	<i>Reprise de dotations, fonds divers et réserves</i>			
10...	Reversement de dotations, fonds divers et réserves			
1068	Excédents de fonctionnement capitalisés	1 347 993,00	0,00	0,00
139	<i>Subv. invest. transférées cpte résultat</i>	<i>9 360 000,00</i>	<i>132 000,00</i>	<i>132 000,00</i>
020	Dépenses imprévues	300 000,00	0,00	0,00

	Op. de l'exercice III = I + II	Restes à réaliser en dépenses de l'exercice précédent (3)	Solde d'exécution D001 (3)	TOTAL IV
Dépenses à couvrir par des ressources propres	108 139 993,00	3 498 089,48	306 271 152,93	417 909 235,41

(1) Détailler les chapitres budgétaires par article conformément au plan de comptes.

(2) Crédits de l'exercice votés lors de la séance.

(3) Inscrire uniquement si le compte administratif est voté ou en cas de reprise anticipée des résultats de l'exercice précédent.

(4) Y compris les avances remboursables consenties au titre de l'article 25 de la loi n°2020-935 du 30 juillet 2020 de finances rectificative pour 2020, portant attribution des avances remboursables sur les recettes fiscales prévues aux articles 1594 A et 1595 du code général des impôts.

IV – ANNEXES	IV
ELEMENTS DU BILAN	
EQUILIBRE DES OPERATIONS FINANCIERES – RECETTES	B7.2

RESSOURCES PROPRES

Art. (1)	Libellé (1)	Budget de l'exercice (hors RAR) (BP + BS + DM)	Propositions nouvelles	Vote (2)
RECETTES (RESSOURCES PROPRES) = a + b		V 480 415 732,50	32 149 291,55	VI 32 149 291,55
Ressources propres externes de l'année (a)		40 935 848,00	879 997,00	879 997,00
10222	FCTVA	40 600 000,00	0,00	0,00
10228	Autres fonds	0,00	0,00	0,00
138	Autres subventions invest. non transf.	0,00	0,00	0,00
26...	Participations et créances rattachées			
27...	Autres immobilisations financières			
2743	Prêts au personnel	100 000,00	0,00	0,00
2748	Autres prêts	155 000,00	879 997,00	879 997,00
27638	Créance Autres établissements publics	80 848,00	0,00	0,00
Ressources propres internes de l'année (b)		439 479 884,50	31 269 294,55	31 269 294,55
169	Primes de remboursement des obligations	17 653,00	0,00	0,00
26...	Participations et créances rattachées			
261	Titres de participation	0,00	629 315,76	629 315,76
27...	Autres immobilisations financières			
28...	Amortissement des immobilisations			
28031	Frais d'études	20 000 000,00	0,00	0,00
28033	Frais d'insertion	567 000,00	0,00	0,00
2804111	Subv. Etat : Bien mobilier, matériel	812 000,00	0,00	0,00
2804112	Subv. Etat : Bâtiments, installations	12 470 000,00	0,00	0,00
2804113	Subv. Etat : Projet infrastructure	8 153 000,00	0,00	0,00
2804122	Subv. Régions : Bâtiments, installations	1 095 000,00	0,00	0,00
2804132	Subv. Dpt : Bâtiments, installations	889 000,00	0,00	0,00
2804133	Subv. Dpt : Projet infrastructure	1 000,00	0,00	0,00
2804141	Subv.Cne : Bien mobilier, matériel	31 096 000,00	0,00	0,00
2804142	Subv.Cne : Bâtiments, installations	108 179 000,00	0,00	0,00
2804143	Subv.Cne : Projet infrastructure	4 383 000,00	0,00	0,00
2804161	Subv. SPIC : Bien mobilier, matériel	4 468 000,00	0,00	0,00
2804162	Subv. SPIC : Bâtiments, installations	2 370 000,00	0,00	0,00
2804163	Subv. SPIC : Projet infrastructure	1 157 000,00	0,00	0,00
28041721	CCAS : Bien mobilier, matériel	26 000,00	0,00	0,00
28041722	CCAS : Bâtiments, installations	32 000,00	0,00	0,00
28041781	Autres EPL: Bien mobilier, matériel	9 027 000,00	0,00	0,00
28041782	Autres EPL: Bâtiments, installations	5 928 000,00	0,00	0,00
28041783	Autres EPL: Projet infrastructure	5 600 000,00	0,00	0,00
2804181	Autres org pub - Biens mob, mat, études	1 597 000,00	0,00	0,00
2804182	Autres org pub - Bât. et installations	2 641 000,00	0,00	0,00
2804183	Autres org pub-Proj infrastruct int nat.	7 215 000,00	0,00	0,00
280421	Privé - Biens mob., matériel et études	24 231 000,00	0,00	0,00
280422	Privé - Bâtiments et installations	7 806 000,00	0,00	0,00
280423	Privé : Projet infrastructure	1 538 000,00	0,00	0,00
280431	Subv.Scol : Bien mobilier, matériel	2 306 000,00	0,00	0,00
280432	Subv.Scol : Bâtiments, installations	466 000,00	0,00	0,00
2804411	Sub nat org pub - Biens mob, mat, études	4 603 000,00	0,00	0,00
2804412	Sub nat org pub - Bât. et installations	160 000,00	0,00	0,00
2804421	Sub nat privé - Biens mob, mat, études	16 000,00	0,00	0,00
2804422	Sub nat privé - Bât. et installations	1 000,00	0,00	0,00
28051	Concessions et droits similaires	6 593 000,00	0,00	0,00
2808	Autres immobilisations incorporelles	0,00	0,00	0,00
28121	Plantations d'arbres et d'arbustes	32 000,00	0,00	0,00
28128	Autres aménagements de terrains	348 000,00	0,00	0,00
281311	Bâtiments administratifs	8 080 000,00	0,00	0,00
281312	Bâtiments scolaires	27 690 000,00	0,00	0,00
281313	Bâtiments sociaux et médico-sociaux	3 462 000,00	0,00	0,00
281314	Bâtiments culturels et sportifs	932 000,00	0,00	0,00
281318	Autres bâtiments publics	1 266 000,00	0,00	0,00

Art. (1)	Libellé (1)	Budget de l'exercice (hors RAR) (BP + BS + DM)	Propositions nouvelles	Vote (2)
281321	Immeubles de rapport	120 000,00	0,00	0,00
281328	Autres bâtiments privés	2 000,00	0,00	0,00
281351	Bâtiments publics	787 000,00	0,00	0,00
28157	Matériel et outillage techniques	1 499 000,00	0,00	0,00
2817312	Bâtiments scolaires (m. à dispo)	13 154 000,00	0,00	0,00
2817313	Bâtiments sociaux et médico-sociaux (mad)	1 000,00	0,00	0,00
2817318	Autres bâtiments publics (m. à dispo)	106 000,00	0,00	0,00
281788	Autres immo. corporelles (m. à dispo)	1 000,00	0,00	0,00
28181	Installations générales, aménagt divers	554 000,00	0,00	0,00
28182	Matériel de transport	2 605 000,00	0,00	0,00
281831	Matériel informatique scolaire	8 925 000,00	0,00	0,00
281838	Autre matériel informatique	4 556 000,00	0,00	0,00
281848	Autres matériels de bureau et mobiliers	596 000,00	0,00	0,00
28185	Matériel de téléphonie	226 000,00	0,00	0,00
28188	Autres immo. corporelles	1 224 000,00	0,00	0,00
481...	Charges à rép. sur plusieurs exercices			
4815	Charges liées à crise sanitaire Covid-19	13 300 000,00	0,00	0,00
024	Produits des cessions d'immobilisations	13 230 000,00	0,00	0,00
021	Virement de la section de fonctionnement	61 340 231,50	30 639 978,79	30 639 978,79

	Opérations de l'exercice VII = V + VI	Restes à réaliser en recettes de l'exercice précédent (3)	Solde d'exécution R001 (3)	Affectation R1068 (3)	TOTAL VIII
Total ressources propres disponibles	512 565 024,05	0,00	0,00	309 769 242,41	822 334 266,46

	Montant	
Dépenses à couvrir par des ressources propres	IV	417 909 235,41
Ressources propres disponibles	VIII	822 334 266,46
Solde	IX = VIII - IV (4)	404 425 031,05

(1) Les comptes 169, 26, 27, 28 et 481 sont à détailler conformément au plan de comptes.

(2) Crédits de l'exercice votés lors de la séance.

(3) Inscrire uniquement si le compte administratif est voté ou en cas de reprise anticipée des résultats de l'exercice précédent.

(4) Indiquer le signe algébrique.

IV – ANNEXES	IV
ENGAGEMENTS HORS BILAN – ETAT DES ENGAGEMENTS RECUS	C6

ETAT DES ENGAGEMENTS RECUS

Année d'origine	Nature de l'engagement	Organisme émetteur	Durée en années	Périodicité	Créance en capital à l'origine	Créance en capital au 01/01/N	Annuité à recevoir au cours de l'exercice
TOTAL					0,00	0,00	0,00
	8026 Redevance de crédit-bail restant à recevoir (crédit-bail immobilier)				0,00	0,00	0,00
	8027 Subventions à recevoir par annuités (annuités restant à recevoir)				0,00	0,00	0,00
	8028 Autres engagements reçus				0,00	0,00	0,00
	A l'exception de ceux reçus des entreprises				0,00	0,00	0,00
	Engagements reçus des entreprises				0,00	0,00	0,00

IV – ANNEXES

ENGAGEMENTS HORS BILAN – AUTORISATIONS DE PROGRAMME

IV

C7

SITUATION DES AUTORISATIONS DE PROGRAMME ET CREDITS DE PAIEMENT

N° ou intitulé de l'AP	Montant des AP			Montant des CP			
	Pour mémoire AP votée y compris ajustement	Révision de l'exercice N	Total cumulé (toutes les délibérations y compris pour N)	Crédits de paiement antérieurs (réalisations cumulées au 01/01/N) (1)	Crédits de paiement ouverts au titre de l'exercice N (2)	Restes à financer de l'exercice N+1	Restes à financer (exercices au-delà de N+1)
TOTAL	7 231 002 136,61	-66 673 606,54	7 164 328 530,07	4 816 047 315,99	602 386 900,46	695 436 444,77	1 050 457 868,85
2016 - 10001AA 1% artistique	854 500,00	-1 094,62	853 405,38	269 805,66	28 000,00	534 143,14	21 456,58
2017 - 24007D Accessibilité services publics pers mobilité réduite 2017	867 210,00	-64 194,00	803 016,00	803 016,00	0,00	0,00	0,00
2018 - 24007E Accessibilité services publics pers mobilité réduite 2018	1 045 998,00	-321 293,00	724 705,00	427 863,00	200 000,00	79 283,00	17 559,00
2019 - 24007F Accessibilité services publics pers mobilité réduite 2019	1 970 691,00	-254 591,00	1 716 100,00	1 111 402,00	500 283,00	3 797,00	100 618,00
2020 - 24007G Accessibilité services publics pers mobilité réduite 2020	1 692 016,00	-3 736,00	1 688 280,00	417 913,00	550 000,00	290 767,00	429 600,00
2021 - 24007H Accessibilité services publics pers mobilité réduite 2021	1 542 949,00	-11 240,00	1 531 709,00	282 278,00	787 674,00	221 522,00	240 235,00
2022 - 24007I Accessibilité services publics pers mobilité réduite 2022	1 300 000,00	-600 175,00	699 825,00	22 595,00	301 292,00	98 533,00	277 405,00
2023 - 24007J Accessibilité services publics pers mobilité réduite 2023	500 000,00	0,00	500 000,00	0,00	50 000,00	150 000,00	300 000,00
2018 - 10187G Accueil du public-aménagements des domaines départementaux	2 174 000,00	0,00	2 174 000,00	718 268,83	787 000,00	117 290,34	551 440,83
2016 - 10172CC Achat d'équipements	6 331 000,00	0,00	6 331 000,00	4 632 581,80	1 030 000,00	528 477,45	139 940,75
2022 - 10326A Achat de piscines mobiles	750 000,00	0,00	750 000,00	0,00	0,00	750 000,00	0,00
2016 - 24009C Acquisition réserves foncières 2016	338 786,00	-2 351,00	336 435,00	336 435,00	0,00	0,00	0,00
2019 - 24009F Acquisition réserves foncières de moins de 100 hectares 2019	467 690,00	-17 625,00	450 065,00	440 285,00	9 780,00	0,00	0,00
2020 - 24009G Acquisition réserves foncières de moins de 100 hectares 2020	465 136,00	-5 541,00	459 595,00	324 774,00	100 000,00	15 145,00	19 676,00
2021 - 24009H Acquisition réserves foncières de moins de 100 hectares 2021	478 776,00	-525,00	478 251,00	165 185,00	250 000,00	0,00	63 066,00
2022 - 24009I Acquisition réserves foncières de moins de 100 hectares 2022	500 000,00	-280 606,00	219 394,00	0,00	150 000,00	69 394,00	0,00
2023 - 24009J Acquisition réserves foncières de moins de 100 hectares 2023	500 000,00	0,00	500 000,00	0,00	0,00	100 000,00	400 000,00
2016 - 10011AA Acquisitions DGAS	124 027 900,00	0,00	124 027 900,00	66 818 917,78	18 000 000,00	18 614 081,57	20 594 900,65
2018 - 88821A Acquisitions Maisons du Bel Age	4 000 000,00	0,00	4 000 000,00	3 455 741,47	3 300,00	503 908,53	37 050,00
2016 - 10011DD Acquisitions bâtiments administratifs et terrains	23 798 000,00	0,00	23 798 000,00	11 343 673,02	4 146 700,00	5 200 350,00	3 107 276,98
2012 - 10011P Acquisitions de biens industriels	700 000,00	-93 054,64	606 945,36	606 945,36	0,00	0,00	0,00
2014 - 10225A Acquisitions engins forestiers	12 581 486,12	0,00	12 581 486,12	9 216 330,78	1 995 000,00	698 044,08	672 111,26
2022 - 10012P Acquisitions foncières des routes 2022	10 000 000,00	-2 855 863,78	7 144 136,22	491 844,33	0,00	2 000 000,00	4 652 291,89
2023 - 10012Q Acquisitions foncières des routes 2023	2 000 000,00	0,00	2 000 000,00	0,00	2 000 000,00	0,00	0,00
2017 - 10174S Aide au dév.de la pratique culturelle et artistique 2017	356 939,00	-5 041,00	351 898,00	351 898,00	0,00	0,00	0,00
2018 - 10174T Aide au dév.de la pratique culturelle et artistique 2018	438 788,00	-21 216,00	417 572,00	394 697,00	22 875,00	0,00	0,00
2019 - 10174U Aide au dév.de la pratique culturelle et artistique 2019	338 285,00	-12 660,00	325 625,00	305 117,00	10 000,00	5 547,00	4 961,00
2020 - 10174V Aide au dév.de la pratique culturelle et artistique 2020	477 571,00	-989,00	476 582,00	321 804,00	90 000,00	3 458,00	61 320,00
2021 - 10174W Aide au dév.de la pratique culturelle et artistique 2021	495 681,00	0,00	495 681,00	156 815,00	160 000,00	3 911,00	174 955,00
2022 - 10174X Aide au dév.de la pratique culturelle et artistique 2022	500 000,00	0,00	500 000,00	12 236,00	171 234,00	149 709,00	166 821,00
2023 - 10174Y Aide au dév.de la pratique culturelle et artistique 2023	500 000,00	0,00	500 000,00	0,00	44 232,00	80 000,00	375 768,00
2017 - 10043X Aide au développement de la Provence rurale 2017	718 923,00	-10 205,00	708 718,00	671 530,00	37 188,00	0,00	0,00
2018 - 10043Y Aide au développement de la Provence rurale 2018	400 000,00	-566,00	399 434,00	279 434,00	16 446,00	0,00	103 554,00
2019 - 10043Z Aide au développement de la Provence rurale 2019	199 220,00	0,00	199 220,00	106 334,00	92 886,00	0,00	0,00
2020 - 10043AA Aide au développement de la Provence rurale 2020	145 571,00	0,00	145 571,00	117 193,00	28 378,00	0,00	0,00
2021 - 10043AB Aide au développement de la Provence rurale 2021	200 000,00	-932,00	199 068,00	28 664,00	143 000,00	4 142,00	23 262,00
2022 - 10043AC Aide au développement de la Provence rurale 2022	60 000,00	0,00	60 000,00	0,00	36 971,00	0,00	23 029,00
2020 - 10039N Aide au développement des activités portuaires 2020/2022	1 710 000,00	0,00	1 710 000,00	81 891,98	500 000,00	590 348,63	537 759,39

N° ou intitulé de l'AP	Montant des AP			Montant des CP			
	Pour mémoire AP votée y compris ajustement	Révision de l'exercice N	Total cumulé (toutes les délibérations y compris pour N)	Crédits de paiement antérieurs (réalisations cumulées au 01/01/N) (1)	Crédits de paiement ouverts au titre de l'exercice N (2)	Restes à financer de l'exercice N+1	Restes à financer (exercices au-delà de N+1)
2017 - 16036L Aide aux acquisitions foncières et immobilières 2017	2 711 264,00	-16 928,00	2 694 336,00	2 694 336,00	0,00	0,00	0,00
2018 - 16036M Aide aux acquisitions foncières et immobilières 2018	2 269 664,00	-5 725,00	2 263 939,00	2 158 939,00	105 000,00	0,00	0,00
2019 - 16036N Aide aux acquisitions foncières et immobilières 2019	1 762 104,00	0,00	1 762 104,00	1 593 124,00	100 000,00	68 980,00	0,00
2020 - 16036O Aide aux acquisitions foncières et immobilières 2020	5 811 578,00	-69 481,00	5 742 097,00	4 967 098,00	443 799,00	22 760,00	308 440,00
2021 - 16036P Aide aux acquisitions foncières et immobilières 2021	4 500 000,00	-8 787,00	4 491 213,00	3 548 237,00	700 000,00	1 833,00	241 143,00
2022 - 16036Q Aide aux acquisitions foncières et immobilières 2022	4 500 000,00	-1 841 337,00	2 658 663,00	661 797,00	1 996 866,00	0,00	0,00
2023 - 16036R Aide aux acquisitions foncières et immobilières 2023	2 000 000,00	0,00	2 000 000,00	0,00	0,00	850 000,00	1 150 000,00
2018 - 10061S Aide aux archives et bibliothèques 2018	177 879,00	0,00	177 879,00	177 879,00	0,00	0,00	0,00
2019 - 10361P Aide construction et amélioration gendarmeries communales	151 125,00	0,00	151 125,00	0,00	0,00	0,00	151 125,00
2009 - 19013A Aide départementale politique de la ville 2009	1 752 652,00	0,00	1 752 652,00	1 507 370,00	0,00	245 282,00	0,00
2011 - 19013C Aide départementale politique de la ville 2011	1 984 196,00	0,00	1 984 196,00	1 887 847,00	0,00	96 349,00	0,00
2012 - 19013D Aide départementale politique de la ville 2012	1 859 892,00	0,00	1 859 892,00	1 473 007,67	0,00	386 884,33	0,00
2013 - 19013E Aide départementale politique de la ville 2013	1 316 602,00	0,00	1 316 602,00	711 882,00	0,00	604 720,00	0,00
2014 - 19013F Aide départementale politique de la ville 2014	1 904 271,00	0,00	1 904 271,00	1 559 942,00	0,00	344 329,00	0,00
2015 - 19013G Aide départementale politique de la ville 2015	1 194 093,00	0,00	1 194 093,00	910 598,83	0,00	283 494,17	0,00
2016 - 19013H Aide départementale politique de la ville 2016	1 036 746,00	0,00	1 036 746,00	954 093,00	0,00	82 653,00	0,00
2017 - 19013I Aide départementale politique de la ville 2017	346 249,00	0,00	346 249,00	171 763,00	0,00	134 622,00	39 864,00
2018 - 19013J Aide départementale politique de la ville 2018	796 946,00	0,00	796 946,00	517 874,00	128 499,00	149 191,00	1 382,00
2019 - 19013K Aide départementale politique de la ville 2019	1 494 264,00	0,00	1 494 264,00	846 316,00	298 944,00	155 793,00	193 211,00
2020 - 19013L Aide départementale politique de la ville 2020	872 472,00	0,00	872 472,00	261 137,00	94 305,00	109 268,00	407 762,00
2021 - 19013M Aide départementale politique de la ville 2021	1 177 668,00	0,00	1 177 668,00	109 919,00	215 876,00	269 733,00	582 140,00
2022 - 19013N Aide départementale politique de la ville 2022	1 500 000,00	-810 788,00	689 212,00	2 950,00	132 376,00	431 355,00	122 531,00
2023 - 19013O Aide départementale politique de la ville 2023	1 500 000,00	0,00	1 500 000,00	0,00	0,00	310 000,00	1 190 000,00
2017 - 27026A Aide à la Provence numérique 2017	968 915,00	-6 736,00	962 179,00	949 722,00	12 457,00	0,00	0,00
2018 - 27026B Aide à la Provence numérique 2018	1 324 511,00	-54 747,00	1 269 764,00	1 269 764,00	0,00	0,00	0,00
2019 - 27026C Aide à la Provence numérique 2019	1 492 006,00	-98 880,00	1 393 126,00	1 336 877,00	56 249,00	0,00	0,00
2020 - 27026D Aide à la Provence numérique 2020	989 509,00	-9 883,00	979 626,00	685 451,00	150 000,00	14 377,00	129 798,00
2021 - 27026E Aide à la Provence numérique 2021	1 499 590,00	-8 811,00	1 490 779,00	681 342,00	769 459,00	20 000,00	19 978,00
2022 - 27026F Aide à la Provence numérique 2022	1 500 000,00	-337 879,00	1 162 121,00	113 191,00	381 613,00	500 000,00	167 317,00
2023 - 27026H Aide à la Provence numérique 2023	500 000,00	0,00	500 000,00	0,00	160 541,00	250 000,00	89 459,00
2020 - 30008A Aide à la Provence verte 2020	1 983 812,00	-14 892,00	1 968 920,00	1 054 972,00	807 679,00	0,00	106 269,00
2021 - 30008B Aide à la Provence verte 2021	3 385 380,00	-22 740,00	3 362 640,00	850 155,00	1 600 000,00	14 938,00	897 547,00
2022 - 30008C Aide à la Provence verte 2022	3 000 000,00	-1 189 883,00	1 810 117,00	87 144,00	905 003,00	700 117,00	117 853,00
2023 - 30008D Aide à la Provence verte 2023	2 500 000,00	0,00	2 500 000,00	0,00	50 000,00	600 000,00	1 850 000,00
2022 - 10550J Aide à la création de lits 2022	700 000,00	-700 000,00	0,00	0,00	0,00	0,00	0,00
2017 - 27027A Aide à la qualité des eaux - prévention des inondations 2017	3 570 817,00	-78 658,00	3 492 159,00	2 687 700,00	0,00	91 060,00	713 399,00
2018 - 27027B Aide à la qualité des eaux - prévention des inondations 2018	493 630,00	-28 501,00	465 129,00	270 055,00	100 000,00	47 541,00	47 533,00
2019 - 27027C Aide à la qualité des eaux - prévention des inondations 2019	1 279 434,00	-3 425,00	1 276 009,00	636 299,00	400 000,00	69 708,00	170 002,00
2020 - 27027D Aide à la qualité des eaux - prévention des inondations 2020	2 983 296,00	-24 314,00	2 958 982,00	802 367,00	1 100 000,00	460 229,00	596 386,00
2021 - 27027E Aide à la qualité des eaux - prévention des inondations 2021	3 000 000,00	-25 076,00	2 974 924,00	923 455,00	1 100 000,00	700 000,00	251 469,00
2022 - 27027F Aide à la qualité des eaux - prévention des inondations 2022	2 000 000,00	-394 937,00	1 605 063,00	0,00	300 000,00	1 000 000,00	305 063,00
2023 - 27027G Aide à la qualité des eaux - prévention des inondations 2023	2 000 000,00	0,00	2 000 000,00	0,00	0,00	450 000,00	1 550 000,00
2016 - 22022E Aide à la transition énergétique 2016	987 806,00	-69 474,00	918 332,00	918 332,00	0,00	0,00	0,00
2017 - 22022F Aide à la transition énergétique 2017	2 061 894,00	-30 426,00	2 031 468,00	1 931 722,00	0,00	22 728,00	77 018,00
2018 - 22022G Aide à la transition énergétique 2018	2 427 445,00	-65 159,00	2 362 286,00	2 153 147,00	0,00	36 864,00	172 275,00

N° ou intitulé de l'AP	Montant des AP			Montant des CP			
	Pour mémoire AP votée y compris ajustement	Révision de l'exercice N	Total cumulé (toutes les délibérations y compris pour N)	Crédits de paiement antérieurs (réalisations cumulées au 01/01/N) (1)	Crédits de paiement ouverts au titre de l'exercice N (2)	Restes à financer de l'exercice N+1	Restes à financer (exercices au-delà de N+1)
2019 - 22022H Aide à la transition énergétique 2019	5 892 364,00	-129 404,00	5 762 960,00	3 738 278,90	1 200 000,00	62 338,50	762 342,60
2020 - 22022I Aide à la transition énergétique 2020	5 750 890,00	-82 594,00	5 668 296,00	3 060 509,52	2 200 000,00	12 915,00	394 871,48
2021 - 22022J Aide à la transition énergétique 2021	4 882 761,00	-29 328,00	4 853 433,00	1 338 962,00	2 000 000,00	307 820,00	1 206 651,00
2022 - 22022K Aide à la transition énergétique 2022	7 640 000,00	-2 049 413,00	5 590 587,00	539 278,00	2 250 000,00	2 221 737,00	579 572,00
2023 - 22022L Aide à la transition énergétique 2023	4 000 000,00	0,00	4 000 000,00	0,00	150 000,00	1 350 000,00	2 500 000,00
2019 - 10041T Aides aux associations sportives 2019	515 612,00	-106 134,00	409 478,00	399 478,00	0,00	10 000,00	0,00
2020 - 10041U Aides aux associations sportives 2020	799 954,00	-12 000,00	787 954,00	664 798,00	72 967,00	0,00	50 189,00
2021 - 10041V Aides aux associations sportives 2021	847 694,00	0,00	847 694,00	658 740,00	139 760,00	0,00	49 194,00
2022 - 10041W Aides aux associations sportives 2022	1 000 000,00	-13 956,00	986 044,00	183 553,00	380 000,00	236 044,00	186 447,00
2023 - 10041X Aides aux associations sportives 2023	1 000 000,00	0,00	1 000 000,00	0,00	370 000,00	380 000,00	250 000,00
2019 - 29010A Aides aux particuliers - véhicules propres 2019	9 996 079,00	0,00	9 996 079,00	9 722 754,00	0,00	85 000,00	188 325,00
2020 - 29010B Aides aux particuliers - véhicules propres 2020	19 999 273,00	0,00	19 999 273,00	19 597 597,00	150 000,00	11 676,00	240 000,00
2021 - 29010C Aides aux particuliers - véhicules propres 2021	33 148 340,00	0,00	33 148 340,00	32 298 886,00	500 000,00	119 016,00	230 438,00
2022 - 29010D Aides aux particuliers - véhicules propres 2022	32 000 000,00	-2 896 978,00	29 103 022,00	22 983 725,00	6 069 297,00	0,00	50 000,00
2017 - 26005B Aides exceptionnelles à l'investissement 2017	7 552 776,00	-435 906,00	7 116 870,00	7 100 065,00	0,00	16 805,00	0,00
2018 - 26005E Aides exceptionnelles à l'investissement 2018	6 387 433,00	-549 183,00	5 838 250,00	4 253 280,00	1 000 000,00	584 970,00	0,00
2019 - 26005H Aides exceptionnelles à l'investissement 2019	10 000 000,00	-24 528,00	9 975 472,00	9 093 294,00	592 400,00	10 475,00	279 303,00
2020 - 26005I Aides exceptionnelles à l'investissement 2020	10 783 757,00	-672,00	10 783 085,00	5 308 323,00	3 000 000,00	318 237,00	2 156 525,00
2021 - 26005J Aides exceptionnelles à l'investissement 2021	4 000 000,00	0,00	4 000 000,00	450 667,00	2 000 000,00	0,00	1 549 333,00
2022 - 26005K Aides exceptionnelles à l'investissement 2022	3 500 000,00	-1 740 571,00	1 759 429,00	946 987,00	812 442,00	0,00	0,00
2023 - 26005L Aides exceptionnelles à l'investissement 2023	3 000 000,00	0,00	3 000 000,00	0,00	500 000,00	900 000,00	1 600 000,00
2022 - 10207GG Aides à l'agro-alimentaire	3 000 000,00	0,00	3 000 000,00	176 737,00	1 000 000,00	350 000,00	1 473 263,00
2016 - 10677K Aides à la protection des milieux aquatiques 2016	669 678,00	-4 857,00	664 821,00	634 819,00	0,00	0,00	30 002,00
2017 - 27025A Amélioration de la forêt et prévention des incendies 2017	865 568,00	-57 584,00	807 984,00	785 324,00	15 994,00	6 666,00	0,00
2018 - 27025C Amélioration de la forêt et prévention des incendies 2018	1 388 263,00	-82 707,00	1 305 556,00	1 226 292,00	50 000,00	948,00	28 316,00
2019 - 27025D Amélioration de la forêt et prévention des incendies 2019	1 424 256,00	-55 012,00	1 369 244,00	1 095 622,00	195 045,00	11 011,00	67 566,00
2020 - 27025E Amélioration de la forêt et prévention des incendies 2020	1 195 854,00	-55 616,00	1 140 238,00	753 634,00	386 604,00	0,00	0,00
2021 - 27025F Amélioration de la forêt et prévention des incendies 2021	1 221 774,00	-13 479,00	1 208 295,00	220 631,00	800 000,00	41 774,00	145 890,00
2022 - 27025G Amélioration de la forêt et prévention des incendies 2022	1 500 000,00	-192 962,00	1 307 038,00	33 060,00	350 000,00	326 539,00	597 439,00
2023 - 27025H Amélioration de la forêt et prévention des incendies 2023	1 000 000,00	0,00	1 000 000,00	0,00	45 690,00	200 000,00	754 310,00
2017 - 27025B Amélioration de la forêt et prévention des incendies aides antérieures à 2017	876 654,00	-33 723,00	842 931,00	822 702,00	0,00	0,00	20 229,00
2019 - 25001B Amélioration efficacité énergétique des collèges	2 800 000,00	-0,97	2 799 999,03	2 430 088,72	250 000,00	867,83	119 042,48
2005 - 15005A Aménagement accès pour personnes en situation de handicap dans les collèges	21 138 327,82	0,00	21 138 327,82	1 449 426,82	2 570 000,00	8 407 275,42	8 711 625,58
2013 - 13005U Aménagement carrefour A51/D96/D556	4 085 688,17	-261 695,59	3 823 992,58	3 823 992,58	0,00	0,00	0,00
2017 - 26005C Aménagement du futur MIN de Châteaurenard	28 000 000,00	0,00	28 000 000,00	2 674 667,00	2 800 000,00	8 244 716,00	14 280 617,00
2019 - 10187H Aménagement pour les personnes en situation de handicap	912 000,00	0,00	912 000,00	326 332,97	113 000,00	55 022,50	417 644,53
2014 - 10077A Arbois ZAC de la gare	1 741 350,00	0,00	1 741 350,00	1 741 350,00	0,00	0,00	0,00
2021 - 10083AL Autoroutes du quotidien	2 500 000,00	-2 500 000,00	0,00	0,00	0,00	0,00	0,00
2013 - 10420C Base de données - orthophotographie	113 413,50	0,00	113 413,50	113 413,50	0,00	0,00	0,00
2020 - 30015A COVID 19 Déconfinement	2 500 000,00	-128 896,00	2 371 104,00	1 953 731,00	417 373,00	0,00	0,00
2020 - 30014A COVID 19 Relance	13 400 000,00	-782 320,00	12 617 680,00	10 902 999,00	1 713 339,00	0,00	1 342,00
2015 - 25003A CPER 2015-2020	17 950 014,01	0,00	17 950 014,01	15 710 396,10	1 489 600,00	750 000,00	17,91
2021 - 31000A CPER 2021-2027	18 000 000,00	0,00	18 000 000,00	0,00	700 000,00	5 000 000,00	12 300 000,00
2021 - 31002A CPER 2021-2027 mobilité	4 000 000,00	0,00	4 000 000,00	1 550 000,00	1 370 000,00	400 000,00	680 000,00
2021 - 31001A CPER 2021-2027 port fluvial d'Arles	1 000 000,00	0,00	1 000 000,00	306 617,00	364 000,00	0,00	329 383,00

N° ou intitulé de l'AP	Montant des AP			Montant des CP			
	Pour mémoire AP votée y compris ajustement	Révision de l'exercice N	Total cumulé (toutes les délibérations y compris pour N)	Crédits de paiement antérieurs (réalisations cumulées au 01/01/N) (1)	Crédits de paiement ouverts au titre de l'exercice N (2)	Restes à financer de l'exercice N+1	Restes à financer (exercices au-delà de N+1)
2023 - 31001B CPER 2021-2027 quai de Port-Saint-Louis-du-Rhône	0,00	100 000,00	100 000,00	0,00	0,00	0,00	100 000,00
2007 - 10289F CPER GPMM accès ferroviaires	6 786 333,00	0,00	6 786 333,00	4 668 595,48	47 000,00	2 020 737,52	50 000,00
2018 - 10083AD Carrefour de Bonpas	58 500,00	0,00	58 500,00	23 719,08	16 000,00	3 780,92	15 000,00
2017 - 10041Q Centre sportif départemental	2 000 000,00	0,00	2 000 000,00	540 124,23	107 273,00	755 000,00	597 602,77
2019 - 10097E Cité scolaire internationale	34 100 000,00	0,00	34 100 000,00	16 966 395,18	11 300 000,00	5 833 604,01	0,81
2016 - 10097AA Cités mixtes	8 265 823,19	0,00	8 265 823,19	5 836 851,78	200 000,00	846 656,13	1 382 315,28
2004 - 14015A Clôture des opérations anciennes collèges	1 049 608,47	0,00	1 049 608,47	1 033 384,92	0,00	16 223,55	0,00
2016 - 13013AA Collège numérique	143 690 623,72	-5 930 017,52	137 760 606,20	133 742 012,06	3 000 000,00	1 004 811,87	13 782,27
2023 - 13013B Collège numérique 2023-2025	51 140 000,00	400 000,00	51 540 000,00	0,00	26 704 454,42	17 575 731,18	7 259 814,40
2017 - 14032C Collèges travaux programmés urgents sécurisation 2017	13 706 000,00	-1 601 649,66	12 104 350,34	12 104 350,34	0,00	0,00	0,00
2018 - 14032D Collèges travaux programmés urgents sécurisation 2018	24 288 000,00	-738 746,45	23 549 253,55	22 216 288,33	710 000,00	338 206,22	284 759,00
2019 - 14032E Collèges travaux programmés urgents sécurisation 2019	30 271 000,00	-300 000,00	29 971 000,00	28 216 647,16	672 000,00	792 434,27	289 918,57
2020 - 14032F Collèges travaux programmés urgents sécurisation 2020	33 826 000,00	1 000 000,00	34 826 000,00	28 213 482,89	3 130 000,00	2 019 954,49	1 462 562,62
2021 - 14032G Collèges travaux programmés urgents sécurisation 2021	41 155 000,00	0,00	41 155 000,00	17 971 086,99	3 830 000,00	6 374 532,97	12 979 380,04
2022 - 14032H Collèges travaux programmés urgents sécurisation 2022	32 000 000,00	0,00	32 000 000,00	12 603 634,09	7 440 000,00	5 493 000,00	6 463 365,91
2023 - 14032I Collèges travaux programmés urgents sécurisation 2023	26 500 000,00	3 000 000,00	29 500 000,00	0,00	10 480 602,95	9 857 101,72	9 162 295,33
2013 - 13005T Complément échangeur A55/D9 Carry études	8 848 000,00	0,00	8 848 000,00	604 942,40	2 119 928,00	5 095 606,34	1 027 523,26
2015 - 25005A Construction gendarmerie de roquevaire en MOD	8 495 000,00	58 000,00	8 553 000,00	8 045 471,65	448 000,00	59 528,35	0,00
2023 - 33006A Construction réhabilitation/extension des collèges	0,00	155 318 298,34	155 318 298,34	0,00	9 381 636,89	25 000 000,00	120 936 661,45
2004 - 14016A Constructions collèges en maîtrise d'ouvrage directe	251 588 188,72	-91 516 416,70	160 071 772,02	156 038 398,73	1 115 906,11	2 917 467,18	0,00
2015 - 10127U Contrat départemental de développement et d'aménagement 2015	140 912 803,00	-101 109,00	140 811 694,00	131 125 464,00	5 000 000,00	4 488 826,00	197 404,00
2012 - 10127R Contrat départemental pour la transition écologique 2012	65 121 645,00	0,00	65 121 645,00	65 094 097,00	0,00	16 405,00	11 143,00
2013 - 10127S Contrat départemental pour la transition écologique 2013	45 902 443,00	-16 405,00	45 886 038,00	43 913 015,00	0,00	358 695,00	1 614 328,00
2014 - 10127T Contrat départemental pour la transition écologique 2014	152 304 117,00	-572 533,00	151 731 584,00	132 221 764,00	5 000 000,00	9 212 206,00	5 297 614,00
2016 - 10127V Contrat départemental pour la transition écologique 2016	107 728 218,00	-775 098,00	106 953 120,00	89 205 894,00	9 000 000,00	7 536 470,00	1 210 756,00
2017 - 10127W Contrat départemental pour la transition écologique 2017	61 078 839,00	-110,00	61 078 729,00	53 260 456,00	4 536 756,00	2 985 425,00	296 092,00
2018 - 10127X Contrat départemental pour la transition écologique 2018	43 881 516,00	-190 890,00	43 690 626,00	32 396 017,00	4 000 000,00	482 697,00	6 811 912,00
2019 - 10127Y Contrat départemental pour la transition écologique 2019	37 142 449,00	-10 332,00	37 132 117,00	27 430 803,00	4 000 000,00	216 277,00	5 485 037,00
2020 - 10127Z Contrat départemental pour la transition écologique 2020	42 075 071,00	-72 811,00	42 002 260,00	12 556 998,00	8 000 000,00	5 544 953,00	15 900 309,00
2021 - 10127AA Contrat départemental pour la transition écologique 2021	43 006 869,00	-42 597,00	42 964 272,00	7 296 788,00	10 000 000,00	9 140 539,00	16 526 945,00
2022 - 10127AB Contrat départemental pour la transition écologique 2022	32 000 000,00	-5 657 323,00	26 342 677,00	499 800,00	5 955 549,00	2 000 000,00	17 887 328,00
2023 - 10127AC Contrat départemental pour la transition écologique 2023	35 000 000,00	0,00	35 000 000,00	0,00	5 000 000,00	5 200 000,00	29 300 000,00
2012 - 22026A Construction casernes SDIS	83 503 000,00	0,00	83 503 000,00	8 577 782,83	11 760 000,00	10 288 268,32	52 876 948,85
2010 - 16020F Convention ANRU "Notre Dame Limite-la Solidarité"	301 523,00	0,00	301 523,00	301 523,00	0,00	0,00	0,00
2010 - 16020H Convention ANRU "la Soude- les Hauts de Mazargues"	1 552 254,00	0,00	1 552 254,00	1 522 681,15	0,00	29 572,85	0,00
2010 - 16020G Convention ANRU "zus centre nord"	2 606 107,00	0,00	2 606 107,00	1 769 885,49	200 000,00	636 221,51	0,00
2011 - 16020L Convention ANRU Aix en Provence	2 619 703,00	0,00	2 619 703,00	2 118 767,00	150 000,00	350 936,00	0,00
2006 - 16020A Convention ANRU Flamands/Iris 2006	10 723 432,84	0,00	10 723 432,84	8 621 721,95	880 000,00	692 800,90	528 909,99
2006 - 10239E Convention ANRU Flamants/Iris	4 018 569,00	0,00	4 018 569,00	3 604 334,38	90 000,00	324 234,62	0,00
2011 - 10239S Convention ANRU Kalliste	57 914,00	0,00	57 914,00	26 777,33	25 000,00	6 136,67	0,00
2011 - 16020M Convention ANRU Kalliste	306 443,00	0,00	306 443,00	178 717,56	50 000,00	77 725,44	0,00
2009 - 10239M Convention ANRU Miramas Maille II	4 434 188,00	0,00	4 434 188,00	4 428 188,00	0,00	6 000,00	0,00
2009 - 16020C Convention ANRU Miramas Maille II	331 400,00	0,00	331 400,00	313 697,83	0,00	17 702,17	0,00
2011 - 10239R Convention ANRU Saint Barthélemy	2 655 270,00	0,00	2 655 270,00	1 783 739,03	300 000,00	563 903,97	7 627,00
2011 - 16020K Convention ANRU Saint Barthélemy	1 854 091,00	0,00	1 854 091,00	1 748 983,03	50 000,00	55 107,97	0,00

N° ou intitulé de l'AP	Montant des AP			Montant des CP			
	Pour mémoire AP votée y compris ajustement	Révision de l'exercice N	Total cumulé (toutes les délibérations y compris pour N)	Crédits de paiement antérieurs (réalisations cumulées au 01/01/N) (1)	Crédits de paiement ouverts au titre de l'exercice N (2)	Restes à financer de l'exercice N+1	Restes à financer (exercices au-delà de N+1)
2010 - 16020D Convention ANRU Saint Mauront	844 698,00	0,00	844 698,00	786 318,97	0,00	58 379,03	0,00
2007 - 10239G Convention ANRU Saint Paul	550 018,00	0,00	550 018,00	217 607,81	120 000,00	212 410,19	0,00
2007 - 10239H Convention ANRU St Joseph/Vieux Moulin	194 145,00	0,00	194 145,00	115 251,00	0,00	78 894,00	0,00
2008 - 10239J Convention ANRU St Mauront	3 746 447,00	0,00	3 746 447,00	2 186 494,69	260 000,00	1 299 952,31	0,00
2007 - 16020B Convention ANRU St Paul	214 587,00	0,00	214 587,00	191 234,00	0,00	23 353,00	0,00
2010 - 10239Q Convention ANRU Vallon de Malpassé	307 683,00	0,00	307 683,00	282 666,23	0,00	25 016,77	0,00
2010 - 16020J Convention ANRU Vallon de Malpassé	885 813,00	0,00	885 813,00	584 036,68	140 000,00	150 245,00	11 531,32
2009 - 19023A Convention ANRU Vitrolles	860 924,06	0,00	860 924,06	829 491,20	0,00	31 432,86	0,00
2007 - 10239I Convention ANRU l'Estaque	1 581 000,00	-55 207,89	1 525 792,11	1 525 792,11	0,00	0,00	0,00
2010 - 10239N Convention ANRU la Ciotat	852 009,00	0,00	852 009,00	431 859,58	0,00	181 325,42	238 824,00
2008 - 10239L Convention ANRU la Savine	528 766,00	0,00	528 766,00	121 301,50	130 000,00	277 464,50	0,00
2013 - 16020N Convention ANRU la Savine	1 575 000,00	0,00	1 575 000,00	339 097,50	600 000,00	635 902,50	0,00
2010 - 10239P Convention ANRU la Soude les hauts de Mazargues	1 230 236,00	0,00	1 230 236,00	1 064 555,17	0,00	156 078,83	9 602,00
2006 - 10239F Convention ANRU plan d'Aou/St Antoine/La Viste	1 410 796,00	0,00	1 410 796,00	681 720,68	230 000,00	33 201,00	465 874,32
2010 - 10239O Convention ANRU zus centre nord	2 288 717,00	0,00	2 288 717,00	830 286,02	415 000,00	1 043 430,98	0,00
2022 - 32000A Copropriétés hors NPNRU - accord partenarial	500 000,00	0,00	500 000,00	0,00	75 000,00	100 000,00	325 000,00
2010 - 13005I D18 Aménagement entre la D10 et D65 Aix-en-provence	10 233 468,56	0,00	10 233 468,56	9 101 405,46	39 290,71	656 578,89	436 193,50
2015 - 13005Z D20E liaison nouvelle entre D9/D48	6 967 069,88	0,00	6 967 069,88	6 361 456,90	0,00	13 632,36	591 980,62
2010 - 13005J D24 Déviation de Cabannes	9 400 000,00	0,00	9 400 000,00	9 009 841,12	0,00	390 158,88	0,00
2023 - 13005AN D35 déviation liaison Arles Sud à la N 113	14 000 000,00	0,00	14 000 000,00	0,00	716 000,00	6 284 000,00	7 000 000,00
2016 - 13005AG D35b/36 franchissement du Rhône Salin de Giraud	1 630 000,00	0,00	1 630 000,00	735 156,09	310 000,00	573 822,56	11 021,35
2013 - 13005Q D4 aménagement entre les Trois Lucs et les Vaudrans études	200 000,00	0,00	200 000,00	44 431,44	0,00	155 568,56	0,00
2015 - 13005Y D543 déviation de Saint Pons	2 100 000,00	0,00	2 100 000,00	494 043,57	0,00	126 457,83	1 479 498,60
2020 - 13005AL D556 Aménagement entre D 561 et D96 Meyrargues/Venelles	652 000,00	0,00	652 000,00	27 285,00	50 000,00	115 715,00	459 000,00
2013 - 13005R D568 aménagement tunnel du Resquiadou et l'Av. André Roussin	727 000,00	0,00	727 000,00	513 874,28	0,00	161 125,72	52 000,00
2015 - 13005AD D570N contournement est d'Arles	6 410 000,00	0,00	6 410 000,00	1 660 831,21	2 457 300,00	1 394 059,77	897 809,02
2015 - 13005AE D570N requalification de la D570N entre Arles et Gravescon	10 117 200,00	0,00	10 117 200,00	6 671 965,66	576 400,00	1 784 829,77	1 084 004,57
2022 - 13005AM D6 aménagement de l'échangeur du puits Morandat	3 230 000,00	0,00	3 230 000,00	23 721,95	10 000,00	700 000,00	2 496 278,05
2015 - 13005AB D6 déviation de la Barque et liaison A8/D6 (1ère phase)	26 435 000,00	0,00	26 435 000,00	4 140 942,30	901 000,00	4 052 981,74	17 340 075,96
2015 - 13005AC D6 mise en sécurité entre A51 et Gardanne	1 310 000,00	0,00	1 310 000,00	149 585,21	28 000,00	1 077 514,79	54 900,00
2023 - 13005AM D65/543 suppression passage à niveau Aix en Provence	410 000,00	-410 000,00	0,00	0,00	0,00	0,00	0,00
2023 - 13005AP D65/RD543 Ssupression du passage à niveau N° 7 Aix	0,00	410 000,00	410 000,00	0,00	0,00	410 000,00	0,00
2010 - 13005G D7N Dénivellation du passage à niveau Calade Aix/Provence	11 663 969,89	0,00	11 663 969,89	10 797 226,77	0,00	852 560,72	14 182,40
2018 - 13005AJ D7N amélioration de la sécurité	5 775 000,00	0,00	5 775 000,00	606 484,55	50 000,00	1 100 577,55	4 017 937,90
2012 - 13005O D7N déviation de Saint-Cannat	3 500 000,00	0,00	3 500 000,00	967 526,92	186 300,00	1 548 979,05	797 194,03
2011 - 13005L D7N reconstruction ouvrage d'art Plan d'Orgon	9 160 000,00	0,00	9 160 000,00	8 875 565,91	0,00	284 434,09	0,00
2019 - 13005AK D7N traversée de Celony	450 000,00	0,00	450 000,00	148 412,53	0,00	296 209,26	5 378,21
2015 - 13005AA D9 mise à 2x2 voies de la D9-section du Realtor	11 604 000,00	0,00	11 604 000,00	11 112 097,33	20 000,00	453 252,81	18 649,86
2023 - 13005AO D9 renforcement chaussée PR 2 A9 Aix en Provence	9 000 000,00	0,00	9 000 000,00	0,00	10 000,00	4 000 000,00	4 990 000,00
2015 - 13005AF D9 voie nouvelle entre la Couronne et Lavera	2 900 000,00	-2 386 876,59	513 123,41	513 123,41	0,00	0,00	0,00
2013 - 13005S D908 voie nouvelle la Croix Rouge études	183 000,00	-95 561,68	87 438,32	87 438,32	0,00	0,00	0,00
2010 - 13005K D96 Contournement de Peyrolles	939 000,00	0,00	939 000,00	190 848,71	0,00	745 151,29	3 000,00
2017 - 10433U Déchets 2017	917 250,00	-68 790,00	848 460,00	475 160,00	100 000,00	447,00	272 853,00
2022 - 10248P EHPAD Bernard Carrara Allauch	1 316 000,00	0,00	1 316 000,00	0,00	131 600,00	658 000,00	526 400,00
2020 - 10248L EHPAD La Soubeyrane Cassis	1 921 270,00	0,00	1 921 270,00	768 508,00	960 635,00	192 127,00	0,00

N° ou intitulé de l'AP	Montant des AP			Montant des CP			
	Pour mémoire AP votée y compris ajustement	Révision de l'exercice N	Total cumulé (toutes les délibérations y compris pour N)	Crédits de paiement antérieurs (réalisations cumulées au 01/01/N) (1)	Crédits de paiement ouverts au titre de l'exercice N (2)	Restes à financer de l'exercice N+1	Restes à financer (exercices au-delà de N+1)
2019 - 10248J EHPAD Les Magnolias Port St Louis du Rhône	2 440 000,00	0,00	2 440 000,00	976 000,00	1 220 000,00	243 979,00	21,00
2015 - 10083Y Echangeur de belcodène sur A52	2 062 000,00	-70 822,00	1 991 178,00	1 991 178,00	0,00	0,00	0,00
2022 - 10248Q Entraide EHPAD Ensouleiado RA Lou Paradou	3 300 000,00	0,00	3 300 000,00	0,00	330 000,00	2 640 000,00	330 000,00
2022 - 10248S Entraide RA Les Jardins de Maurin	700 000,00	0,00	700 000,00	0,00	70 000,00	350 000,00	280 000,00
2022 - 10248R Entraide RA Les Pins	1 300 000,00	0,00	1 300 000,00	0,00	130 000,00	650 000,00	520 000,00
2016 - 10134AA Equipement demi-pensions	76 930,20	-5 496,83	71 433,37	71 433,37	0,00	0,00	0,00
2015 - 10385K Equipement du territoire investissement 2015	220 000,00	-73 334,00	146 666,00	146 666,00	0,00	0,00	0,00
2014 - 14058W Equipement sanitaire assistance publique hopitaux marseille	74 220 000,00	0,00	74 220 000,00	16 857 346,08	2 610 000,00	9 850 092,21	44 902 561,71
2018 - 88801A Equipement sureté sécurité Maisons du Bel Age	466 177,82	-9 735,22	456 442,60	456 442,60	0,00	0,00	0,00
2022 - 10113N Equipements collèges neufs Lançon - Versailles - Mignet	950 000,00	0,00	950 000,00	708 975,60	170 000,00	50 000,00	21 024,40
2016 - 22021E Equipements de sécurité publique 2016	1 537 783,00	-101 659,00	1 436 124,00	1 436 124,00	0,00	0,00	0,00
2017 - 22021F Equipements de sécurité publique 2017	2 842 609,00	-395 548,00	2 447 061,00	2 447 061,00	0,00	0,00	0,00
2018 - 22021G Equipements de sécurité publique 2018	2 939 345,00	-63 904,00	2 875 441,00	2 759 228,00	116 213,00	0,00	0,00
2019 - 22021H Equipements de sécurité publique 2019	4 064 119,00	-144 245,00	3 919 874,00	3 058 021,00	600 000,00	79 777,00	182 076,00
2020 - 22021I Equipements de sécurité publique 2020	1 564 495,00	-93 692,00	1 470 803,00	815 936,00	573 920,00	80 947,00	0,00
2021 - 22021J Equipements de sécurité publique 2021	2 933 339,00	-13 666,00	2 919 673,00	1 204 809,00	1 200 000,00	369 202,00	145 662,00
2022 - 22021K Equipements de sécurité publique 2022	2 500 000,00	-105 726,00	2 394 274,00	161 423,00	500 000,00	1 000 000,00	732 851,00
2023 - 22021L Equipements de sécurité publique 2023	2 000 000,00	0,00	2 000 000,00	0,00	300 000,00	450 000,00	1 250 000,00
2022 - 10083AP Etudes aménagement liaison entre RD11 et RD3 Var	33 450,00	0,00	33 450,00	0,00	33 450,00	0,00	0,00
2018 - 18001B Etudes autres batiments	500 000,00	0,00	500 000,00	74 818,20	10 000,00	100 000,00	315 181,80
2008 - 18001A Etudes autres bâtiments	200 000,00	0,00	200 000,00	98 948,33	20 000,00	31 051,67	50 000,00
2016 - 10477AA Etudes collèges	1 905 600,00	-250 000,00	1 655 600,00	549 894,63	25 000,00	163 185,27	917 520,10
2004 - 14018A Etudes construction collèges	2 020 000,00	0,00	2 020 000,00	1 676 098,81	0,00	343 901,19	0,00
2022 - 10188D Etudes d'avant-projet LN Paca	8 169 501,00	244 708,00	8 414 209,00	210 001,68	472 500,00	2 838 384,30	4 893 323,02
2016 - 10481I Etudes générales des routes 2016	1 994 000,00	0,00	1 994 000,00	1 582 130,88	0,00	404 608,39	7 260,73
2017 - 10481J Etudes générales des routes 2017	1 815 000,00	0,00	1 815 000,00	1 522 398,30	40 000,00	252 601,70	0,00
2018 - 10481K Etudes générales des routes 2018	1 022 000,00	0,00	1 022 000,00	607 726,64	14 000,00	213 417,45	186 855,91
2019 - 10481L Etudes générales des routes 2019	1 225 600,00	0,00	1 225 600,00	1 073 724,43	40 000,00	108 600,53	3 275,04
2020 - 10481M Etudes générales des routes 2020	1 871 000,00	0,00	1 871 000,00	772 475,13	287 000,00	706 754,92	104 769,95
2021 - 10481N Etudes générales des routes 2021	1 200 000,00	0,00	1 200 000,00	441 384,09	177 000,00	447 695,91	133 920,00
2022 - 10481O Etudes générales des routes 2022	1 000 000,00	0,00	1 000 000,00	495 420,20	259 000,00	176 600,00	68 979,80
2023 - 10481P Etudes générales des routes 2023	1 560 000,00	0,00	1 560 000,00	0,00	679 000,00	881 000,00	0,00
2009 - 10188C Etudes préliminaires LN Paca	6 425 750,10	0,00	6 425 750,10	5 984 083,50	350 000,00	91 666,60	0,00
2022 - 32001A Etudes séquence ERC	300 000,00	0,00	300 000,00	0,00	100 000,00	54 804,50	145 195,50
2019 - 10198D Euroméditerranée 2019-2025 phase 2	14 873 500,00	0,00	14 873 500,00	11 898 600,00	2 974 900,00	0,00	0,00
2016 - 10198AA Euroméditerranée investissement	18 834 967,91	0,00	18 834 967,91	10 239 620,76	452 800,00	4 875 341,98	3 267 205,17
2020 - 10184J Evolution du poste de travail 2020	5 684 817,73	-1 000,00	5 683 817,73	5 683 366,93	422,30	0,00	28,50
2021 - 10184K Evolution du poste de travail 2021	5 556 174,01	-101 304,14	5 454 869,87	5 442 489,06	10 250,00	0,00	2 130,81
2022 - 10184L Evolution du poste de travail 2022	7 695 000,00	-988 584,62	6 706 415,38	6 063 348,34	555 551,37	0,00	87 515,67
2023 - 10184M Evolution du poste de travail 2023	10 464 000,00	0,00	10 464 000,00	0,00	6 908 776,33	3 113 939,87	441 283,80
2018 - 10184H Evolution du poste de travail- projet Darwin	12 383 000,00	-950 653,42	11 432 346,58	11 432 346,58	0,00	0,00	0,00
2008 - 10559B Evolution du système billettique	3 085 523,93	0,00	3 085 523,93	3 085 523,93	0,00	0,00	0,00
2021 - 25001C Exploitation des installations thermiques collèges 2021 2025	4 630 000,00	0,00	4 630 000,00	1 749 698,37	1 250 814,40	478 862,89	1 150 624,34
2015 - 25001A Exploitation des installations thermiques des collèges	10 620 000,00	-20 372,83	10 599 627,17	9 942 361,90	0,00	0,00	657 265,27
2018 - 10270C Exploitation-maintenance HD13 et annexes 2018	2 005 664,88	-106 787,29	1 898 877,59	1 898 877,59	0,00	0,00	0,00

N° ou intitulé de l'AP	Montant des AP			Montant des CP			
	Pour mémoire AP votée y compris ajustement	Révision de l'exercice N	Total cumulé (toutes les délibérations y compris pour N)	Crédits de paiement antérieurs (réalisations cumulées au 01/01/N) (1)	Crédits de paiement ouverts au titre de l'exercice N (2)	Restes à financer de l'exercice N+1	Restes à financer (exercices au-delà de N+1)
2019 - 10270D Exploitation-maintenance HD13 et annexes 2019	1 582 457,05	0,00	1 582 457,05	1 464 166,64	50 000,00	65 090,31	3 200,10
2020 - 10270F Exploitation-maintenance HD13 et annexes 2020	1 392 638,01	0,00	1 392 638,01	1 339 537,01	0,00	49 248,98	3 852,02
2021 - 10270G Exploitation-maintenance HD13 et annexes 2021	3 930 000,00	0,00	3 930 000,00	3 208 999,12	333 000,00	282 419,16	105 581,72
2022 - 10270H Exploitation-maintenance HD13 et annexes 2022	4 106 000,00	-469 954,92	3 636 045,08	1 818 914,18	854 000,00	615 235,98	347 894,92
2023 - 10270L Exploitation-maintenance HD13 et annexes 2023	4 000 000,00	0,00	4 000 000,00	0,00	2 713 000,00	1 287 000,00	0,00
2004 - 14001A Extension et rénovation des SEGPA des collèges	12 258 385,57	300 000,00	12 558 385,57	11 441 547,85	480 000,00	613 355,74	23 481,98
2016 - 10207FF FIE agro alimentaire	2 733 483,89	0,00	2 733 483,89	2 319 687,22	0,00	50 540,42	363 256,25
2019 - 28003B Façades et paysages de Provence 2019	683 414,00	-24 042,00	659 372,00	318 306,00	250 000,00	67 373,00	23 693,00
2020 - 28003C Façades et paysages de Provence 2020	685 291,00	-5 700,00	679 591,00	139 046,00	300 000,00	42 577,00	197 968,00
2021 - 28003D Façades et paysages de Provence 2021	1 372 890,00	-15 231,00	1 357 659,00	326 503,00	500 000,00	396 967,00	134 189,00
2022 - 28003E Façades et paysages de Provence 2022	1 500 000,00	-2 877,00	1 497 123,00	661 655,00	250 000,00	200 000,00	385 468,00
2023 - 28003F Façades et paysages de Provence 2023	1 500 000,00	0,00	1 500 000,00	0,00	300 000,00	350 000,00	850 000,00
2017 - 10173B Financement travaux collèges privés	13 150 000,00	0,00	13 150 000,00	8 103 405,67	1 600 000,00	816 268,94	2 630 325,39
2014 - 10223R Fonds d'intervention vie locale 2014	8 924 664,00	0,00	8 924 664,00	8 879 004,00	0,00	30 000,00	15 660,00
2015 - 10223S Fonds d'intervention vie locale 2015	6 847 155,00	-17 092,00	6 830 063,00	6 830 063,00	0,00	0,00	0,00
2011 - 10083N Fonds de concours et subventions à verser aux communes 2011	3 670 306,64	0,00	3 670 306,64	3 358 526,05	121 481,00	190 299,59	0,00
2014 - 10083T Fonds de concours et subventions à verser aux communes 2014	2 678 816,00	0,00	2 678 816,00	2 258 515,53	33 255,00	110 614,54	276 430,93
2014 - 10083U Fonds de concours et subventions à verser aux communes 2014	912 700,00	-33,33	912 666,67	912 666,67	0,00	0,00	0,00
2015 - 10083X Fonds de concours et subventions à verser aux communes 2015	2 681 750,00	0,00	2 681 750,00	2 681 750,00	0,00	0,00	0,00
2016 - 10083Z Fonds de concours et subventions à verser aux communes 2016	642 500,00	0,00	642 500,00	452 748,44	14 122,81	175 628,75	0,00
2017 - 10083AA Fonds de concours et subventions à verser aux communes 2017	796 019,10	0,00	796 019,10	688 724,03	94 000,00	13 295,07	0,00
2018 - 10083AC Fonds de concours et subventions à verser aux communes 2018	1 023 805,00	0,00	1 023 805,00	583 939,11	264 147,00	152 034,00	23 684,89
2019 - 10083AF Fonds de concours et subventions à verser aux communes 2019	2 260 719,05	0,00	2 260 719,05	1 424 467,44	685 523,00	150 728,61	0,00
2020 - 10083AJ Fonds de concours et subventions à verser aux communes 2020	1 593 000,00	0,00	1 593 000,00	740 234,91	672 378,00	0,00	180 387,09
2021 - 10083AK Fonds de concours et subventions à verser aux communes 2021	7 333 487,00	-133 000,00	7 200 487,00	4 285 050,42	1 384 000,00	1 489 038,30	42 398,28
2022 - 10083AO Fonds de concours et subventions à verser aux communes 2022	467 000,00	0,00	467 000,00	0,00	456 927,00	0,00	10 073,00
2023 - 10083AQ Fonds de concours et subventions à verser aux communes 2023	317 000,00	168 800,00	485 800,00	0,00	283 020,00	202 780,00	0,00
2019 - 29240A Fonds de concours à l'Etat pour l'achat d'une vedette	213 000,00	-258,52	212 741,48	212 741,48	0,00	0,00	0,00
2016 - 10213V Fonds départemental d'aide au développement local 2016	6 015 895,00	-9 520,00	6 006 375,00	5 706 396,00	0,00	29 149,00	270 830,00
2017 - 10213W Fonds départemental d'aide au développement local 2017	6 032 237,00	-158 109,00	5 874 128,00	5 370 738,00	0,00	100 000,00	403 390,00
2018 - 10213X Fonds départemental d'aide au développement local 2018	6 868 932,00	-68 911,00	6 800 021,00	5 572 466,00	340 000,00	83 656,00	803 899,00
2019 - 10213Y Fonds départemental d'aide au développement local 2019	6 429 639,00	-101 370,00	6 328 269,00	4 266 754,00	1 000 000,00	708 845,00	352 670,00
2020 - 10213Z Fonds départemental d'aide au développement local 2020	6 685 282,00	0,00	6 685 282,00	3 902 362,00	1 530 745,00	292 950,00	959 225,00
2021 - 10213AA Fonds départemental d'aide au développement local 2021	11 000 000,00	-46 316,00	10 953 684,00	4 711 057,00	4 000 000,00	1 823 783,00	418 844,00
2022 - 10213AB Fonds départemental d'aide au développement local 2022	13 000 000,00	-1 782 679,00	11 217 321,00	915 683,00	2 147 599,00	5 775 261,00	2 378 778,00
2023 - 10213AC Fonds départemental d'aide au développement local 2023	5 000 000,00	0,00	5 000 000,00	0,00	511 139,00	2 000 000,00	2 488 861,00
2018 - 10219S Fonds départemental de gestion de l'espace rural 2018	698 226,00	-101 708,23	596 517,77	585 757,77	10 760,00	0,00	0,00
2019 - 10219T Fonds départemental de gestion de l'espace rural 2019	699 842,00	0,00	699 842,00	381 182,54	139 240,00	120 330,33	59 089,13
2020 - 10219U Fonds départemental de gestion de l'espace rural 2020	607 818,00	0,00	607 818,00	426 492,63	120 000,00	23 401,28	37 924,09
2021 - 10219V Fonds départemental de gestion de l'espace rural 2021	607 821,00	0,00	607 821,00	274 464,52	100 000,00	140 595,74	92 760,74
2022 - 10219W Fonds départemental de gestion de l'espace rural 2022	700 000,00	-97 831,55	602 168,45	98 583,20	230 000,00	273 585,25	0,00
2023 - 10219X Fonds départemental de gestion de l'espace rural 2023	700 000,00	0,00	700 000,00	0,00	0,00	300 000,00	400 000,00
2016 - 10583AA GIPREB Etang de Berre	417 889,83	0,00	417 889,83	236 083,83	75 806,00	6 000,00	100 000,00
2006 - 10239D Grand projet de ville	600 000,00	-56 143,00	543 857,00	543 857,00	0,00	0,00	0,00
2019 - 10248H Humanisation EHPAD 2019	1 319 014,00	-81 900,67	1 237 113,33	1 237 113,33	0,00	81 900,67	-81 900,67

N° ou intitulé de l'AP	Montant des AP			Montant des CP			
	Pour mémoire AP votée y compris ajustement	Révision de l'exercice N	Total cumulé (toutes les délibérations y compris pour N)	Crédits de paiement antérieurs (réalisations cumulées au 01/01/N) (1)	Crédits de paiement ouverts au titre de l'exercice N (2)	Restes à financer de l'exercice N+1	Restes à financer (exercices au-delà de N+1)
2020 - 10248K Humanisation EHPAD 2020	1 999 923,00	0,00	1 999 923,00	968 850,00	920 416,00	0,00	110 657,00
2022 - 10248N Humanisation EHPAD 2022	1 000 000,00	0,00	1 000 000,00	968 718,00	0,00	0,00	31 282,00
2023 - 10248T Humanisation EHPAD 2023	1 500 000,00	0,00	1 500 000,00	0,00	1 500 000,00	0,00	0,00
2020 - 10340D Informatique - projets métiers 2020	2 076 935,36	-11 292,44	2 065 642,92	2 063 035,27	0,00	0,00	2 607,65
2021 - 10340E Informatique - projets métiers 2021	3 129 404,20	-260 000,00	2 869 404,20	2 573 053,77	172 020,00	0,00	124 330,43
2022 - 10340F Informatique - projets métiers 2022	5 503 000,00	-2 008 000,00	3 495 000,00	2 178 333,43	820 772,26	21 631,49	474 262,82
2023 - 10340G Informatique - projets métiers 2023	6 465 000,00	0,00	6 465 000,00	0,00	4 207 603,30	2 022 250,00	235 146,70
2020 - 14050D Infrastructures réseaux-serveurs 2020	3 059 226,29	-3 150,52	3 056 075,77	3 056 075,77	0,00	0,00	0,00
2021 - 14050E Infrastructures réseaux-serveurs 2021	4 420 640,79	-175 194,75	4 245 446,04	4 223 791,25	11 176,35	0,00	10 478,44
2022 - 14050F Infrastructures réseaux-serveurs 2022	4 786 000,00	-1 592 563,26	3 193 436,74	2 801 980,10	319 153,03	0,00	72 303,61
2023 - 14050G Infrastructures réseaux-serveurs 2023	4 436 000,00	0,00	4 436 000,00	0,00	3 297 881,83	1 055 687,11	82 431,06
2016 - 10255V Intégration des réseaux téléphoniques 2016	304 144,00	-23 687,00	280 457,00	280 457,00	0,00	0,00	0,00
2017 - 10255W Intégration des réseaux téléphoniques 2017	365 570,00	-21 297,00	344 273,00	344 273,00	0,00	0,00	0,00
2016 - 10254V Intégration des réseaux électriques 2016	346 009,00	-15 666,00	330 343,00	330 343,00	0,00	0,00	0,00
2017 - 10254W Intégration des réseaux électriques 2017	406 999,00	-45 025,00	361 974,00	361 974,00	0,00	0,00	0,00
2018 - 10489T Investissement de la société du canal de Provence 2018	739 350,00	0,00	739 350,00	657 753,75	0,00	81 596,25	0,00
2019 - 10489U Investissement de la société du canal de Provence 2019	574 530,00	0,00	574 530,00	122 625,28	340 000,00	11 904,72	100 000,00
2023 - 10489Z Investissement de la société du canal de Provence 2023	300 000,00	0,00	300 000,00	0,00	100 000,00	200 000,00	0,00
2018 - 10258X Investissement de stockage 2018	272 667,37	-2 631,36	270 036,01	270 036,01	0,00	0,00	0,00
2019 - 10258Y Investissement de stockage 2019	342 352,57	0,00	342 352,57	308 453,19	0,00	33 899,38	0,00
2020 - 10258Z Investissement de stockage 2020	223 951,86	0,00	223 951,86	194 270,32	13 618,00	16 063,54	0,00
2021 - 10258AA Investissement de stockage 2021	329 324,40	0,00	329 324,40	262 770,50	0,00	66 553,90	0,00
2022 - 10258AB Investissement de stockage 2022	500 000,00	-126 257,84	373 742,16	0,00	231 329,00	87 067,91	55 345,25
2023 - 10258AC Investissement de stockage 2023	500 000,00	0,00	500 000,00	0,00	55 053,00	200 000,00	244 947,00
2023 - 10253A Investissement installations de moins de 5 ans 2021-2025	0,00	350 000,00	350 000,00	0,00	60 000,00	60 000,00	230 000,00
2020 - 30007A JO 2024	20 000 000,00	0,00	20 000 000,00	0,00	6 000 000,00	5 400 000,00	8 600 000,00
2010 - 10263D La Ciotat Shipyards	9 509 983,55	0,00	9 509 983,55	8 812 865,15	359 221,35	337 897,05	0,00
2019 - 10263E La Ciotat Shipyards ascenseur à bateau	8 000 000,00	0,00	8 000 000,00	7 200 000,00	800 000,00	0,00	0,00
2012 - 10083Q Leo (Liaison Est Ouest)	8 000 000,00	0,00	8 000 000,00	1 347 466,00	0,00	2 326 854,00	4 325 680,00
2022 - 32009A MH Période Antiquité 2022	350 000,00	-995,00	349 005,00	10 661,00	25 000,00	0,00	313 344,00
2023 - 32009B MH Période Antiquité 2023	350 000,00	0,00	350 000,00	0,00	190 000,00	69 405,00	90 595,00
2018 - 27021B Maintenance autres sites 2018	593 524,58	-28 457,66	565 066,92	565 066,92	0,00	0,00	0,00
2019 - 27021C Maintenance autres sites 2019	1 384 871,80	-3 073,63	1 381 798,17	1 266 062,36	10 000,00	31 612,44	74 123,37
2020 - 27021D Maintenance autres sites 2020	838 000,00	0,00	838 000,00	495 573,35	254 618,55	52 637,59	35 170,51
2021 - 27021E Maintenance autres sites 2021	999 000,00	0,00	999 000,00	893 127,18	38 640,00	34 775,84	32 456,98
2022 - 27021F Maintenance autres sites 2022	2 000 000,00	-787 350,92	1 212 649,08	492 275,86	368 478,67	308 264,59	43 629,96
2023 - 27021G Maintenance autres sites 2023	2 000 000,00	0,00	2 000 000,00	0,00	289 422,48	1 710 577,52	0,00
2018 - 14024C Maintenance bâtiments départementaux 2018	3 143 956,51	-79 762,81	3 064 193,70	3 064 193,70	0,00	0,00	0,00
2019 - 14024D Maintenance bâtiments départementaux 2019	7 596 465,61	-67 194,21	7 529 271,40	7 074 029,90	0,00	396 072,22	59 169,28
2020 - 14024E Maintenance bâtiments départementaux 2020	2 887 200,00	-170 216,73	2 716 983,27	2 520 181,02	2 000,00	154 414,93	40 387,32
2021 - 14024F Maintenance bâtiments départementaux 2021	5 950 000,00	-279 968,15	5 670 031,85	5 043 153,53	259 253,30	203 704,64	163 920,38
2022 - 14024G Maintenance bâtiments départementaux 2022	8 320 000,00	-401 982,01	7 918 017,99	5 290 065,13	2 315 928,04	199 277,03	112 747,79
2023 - 14024H Maintenance bâtiments départementaux 2023	10 600 000,00	0,00	10 600 000,00	0,00	4 466 888,71	5 269 811,29	863 300,00
2022 - 32012A Maintenance espaces naturels sensibles	480 000,00	100 000,00	580 000,00	3 052,37	310 000,00	240 762,00	26 185,63
2004 - 14032A Maintenance et rénovation collèges travaux urgents	151 639 300,68	-1 091 319,91	150 547 980,77	150 527 703,08	20 277,69	0,00	0,00

N° ou intitulé de l'AP	Montant des AP			Montant des CP			
	Pour mémoire AP votée y compris ajustement	Révision de l'exercice N	Total cumulé (toutes les délibérations y compris pour N)	Crédits de paiement antérieurs (réalisations cumulées au 01/01/N) (1)	Crédits de paiement ouverts au titre de l'exercice N (2)	Restes à financer de l'exercice N+1	Restes à financer (exercices au-delà de N+1)
2018 - 14026E Maintenance exploitation Arenc 2018	194 383,62	-2 420,08	191 963,54	191 963,54	0,00	0,00	0,00
2019 - 14026F Maintenance exploitation Arenc 2019	230 865,01	-19 306,28	211 558,73	211 558,73	0,00	0,00	0,00
2020 - 14026G Maintenance exploitation Arenc 2020	30 000,00	-4 381,62	25 618,38	16 372,77	7 000,00	0,00	2 245,61
2021 - 14026H Maintenance exploitation Arenc 2021	1 070 000,00	-550 000,00	520 000,00	95 112,63	35 071,00	371 762,32	18 054,05
2022 - 14026I Maintenance exploitation Arenc 2022	770 000,00	-240 000,00	530 000,00	58 995,75	400 000,00	71 004,25	0,00
2023 - 14026J Maintenance exploitation Arenc 2023	800 000,00	0,00	800 000,00	0,00	102 929,00	650 071,00	47 000,00
2018 - 27020B Maintenance sites culturels 2018	207 972,19	-3 966,31	204 005,88	202 527,48	1 478,40	0,00	0,00
2019 - 27020C Maintenance sites culturels 2019	162 395,35	-2 700,00	159 695,35	147 324,31	5 319,28	5 148,37	1 903,39
2020 - 27020D Maintenance sites culturels 2020	237 000,00	-44 000,00	193 000,00	183 428,14	6 000,00	2 511,88	1 059,98
2021 - 27020E Maintenance sites culturels 2021	1 180 000,00	-36 079,95	1 143 920,05	577 613,78	425 452,26	113 945,82	26 908,19
2022 - 27020F Maintenance sites culturels 2022	830 000,00	0,00	830 000,00	316 909,60	452 000,00	45 503,25	15 587,15
2023 - 27020G Maintenance sites culturels 2023	1 500 000,00	0,00	1 500 000,00	0,00	64 202,32	475 797,68	960 000,00
2018 - 88813A Maisons du Bel Age	1 340 000,00	0,00	1 340 000,00	797 301,15	187 000,00	325 117,15	30 581,70
2018 - 88832A Maisons du Bel Age	11 200 000,00	0,00	11 200 000,00	6 197 524,04	1 075 317,99	2 019 888,11	1 907 269,86
2018 - 26005F Marseille-Ambition centre-ville	34 200 000,00	0,00	34 200 000,00	28 332 210,00	5 000 000,00	867 790,00	0,00
2018 - 88800A Matériel et mobilier Maisons du Bel Age	1 165 000,00	0,00	1 165 000,00	809 492,91	85 000,00	193 560,50	76 946,59
2020 - 10272E Matériel et mobilier des services 2020	1 127 514,50	-34 596,30	1 092 918,20	1 092 918,20	0,00	0,00	0,00
2021 - 10272F Matériel et mobilier des services 2021	1 895 000,00	-85 227,99	1 809 772,01	1 809 772,01	0,00	0,00	0,00
2022 - 10272G Matériel et mobilier des services 2022	1 319 000,00	-50 000,00	1 269 000,00	925 914,53	326 900,00	0,00	16 185,47
2023 - 10272H Matériel et mobilier des services 2023	2 285 000,00	0,00	2 285 000,00	0,00	1 958 100,00	232 800,00	94 100,00
2019 - 29008A Mesures environnementales	533 000,00	0,00	533 000,00	0,00	60 000,00	463 000,00	10 000,00
2012 - 10187E Mise en sécurité des domaines départementaux	4 019 000,00	0,00	4 019 000,00	1 774 970,25	800 000,00	803 319,16	640 710,59
2018 - 28001A Modernisation de la sureté	6 210 000,00	0,00	6 210 000,00	4 034 320,75	613 501,88	773 956,95	788 220,42
2016 - 13003DD Modernisation des routes - Etudes	10 542 100,00	0,00	10 542 100,00	5 771 934,11	1 000 000,00	1 709 026,01	2 061 139,88
2009 - 13003S Modernisation des routes 2009-2011	51 998 872,71	-87 488,01	51 911 384,70	51 911 384,70	0,00	0,10	-0,10
2012 - 13003T Modernisation des routes 2012-2014	40 786 529,16	0,00	40 786 529,16	38 820 728,17	295 709,29	645 006,33	1 025 085,37
2015 - 13003U Modernisation des routes 2015-2017	50 261 714,78	0,00	50 261 714,78	42 937 800,35	412 300,00	2 840 861,67	4 070 752,76
2018 - 13003V Modernisation des routes 2018-2020	39 299 999,48	0,00	39 299 999,48	23 579 951,62	4 347 700,00	1 407 141,07	9 965 206,79
2021 - 13003W Modernisation des routes 2021-2023	56 780 000,00	0,00	56 780 000,00	2 422 946,80	6 231 000,00	9 049 560,65	39 076 492,55
2018 - 10281Z Modernisation des réseaux d'hydraulique agricole 2018	791 408,00	-627 968,00	163 440,00	152 743,00	10 697,00	0,00	0,00
2019 - 10281AA Modernisation des réseaux d'hydraulique agricole 2019	753 606,17	0,00	753 606,17	97 085,31	145 772,26	456 520,80	54 227,80
2020 - 10281AB Modernisation des réseaux d'hydraulique agricole 2020	686 162,00	0,00	686 162,00	580 847,76	43 530,74	30 595,50	31 188,00
2021 - 10281AC Modernisation des réseaux d'hydraulique agricole 2021	800 000,00	0,00	800 000,00	0,00	700 000,00	100 000,00	0,00
2022 - 10281AE Modernisation des réseaux d'hydraulique agricole 2022	1 100 000,00	-26 223,00	1 073 777,00	0,00	0,00	650 000,00	423 777,00
2023 - 10281AF Modernisation des réseaux d'hydraulique agricole 2023	1 100 000,00	0,00	1 100 000,00	0,00	0,00	700 000,00	400 000,00
2019 - 10083AI Modification du diffuseur de Cadarache	1 200 000,00	0,00	1 200 000,00	976 706,00	0,00	222 725,00	569,00
2020 - 14039LL Monuments historiques - Rocher Le Mistral	2 290 150,00	0,00	2 290 150,00	816 352,00	171 610,00	1 302 188,00	0,00
2018 - 14039J Monuments historiques 2018	509 847,00	-133 770,00	376 077,00	337 131,00	37 188,00	1 758,00	0,00
2019 - 14039K Monuments historiques 2019	299 499,00	-274,00	299 225,00	296 225,00	0,00	2 844,00	156,00
2020 - 14039L Monuments historiques 2020	449 895,00	-3 916,00	445 979,00	287 771,00	158 207,00	0,00	1,00
2021 - 14039M Monuments historiques 2021	650 000,00	-10 403,00	639 597,00	278 242,00	18 171,00	0,00	343 184,00
2022 - 14039N Monuments historiques 2022	650 000,00	-5 919,00	644 081,00	30 041,00	178 786,00	2 784,00	432 470,00
2023 - 14039O Monuments historiques 2023	650 000,00	0,00	650 000,00	0,00	340 000,00	155 000,00	155 000,00
2021 - 31003F NPNRU Air Bel - Marseille	2 000 000,00	0,00	2 000 000,00	0,00	100 000,00	129 000,00	1 771 000,00
2021 - 31003J NPNRU Barriol - Arles	2 000 000,00	0,00	2 000 000,00	0,00	0,00	1 014 000,00	986 000,00

N° ou intitulé de l'AP	Montant des AP			Montant des CP			
	Pour mémoire AP votée y compris ajustement	Révision de l'exercice N	Total cumulé (toutes les délibérations y compris pour N)	Crédits de paiement antérieurs (réalisations cumulées au 01/01/N) (1)	Crédits de paiement ouverts au titre de l'exercice N (2)	Restes à financer de l'exercice N+1	Restes à financer (exercices au-delà de N+1)
2022 - 31003R NPNRU Cabucelle - Crotte	2 000 000,00	0,00	2 000 000,00	0,00	0,00	600 000,00	1 400 000,00
2022 - 31003T NPNRU Campagne Lévêque	2 000 000,00	0,00	2 000 000,00	0,00	0,00	600 000,00	1 400 000,00
2022 - 31003O NPNRU Castellane Bricarde	2 000 000,00	0,00	2 000 000,00	0,00	0,00	800 000,00	1 200 000,00
2021 - 31003C NPNRU Centre historique et quartier des Ferrages - Tarascon	3 206 133,00	0,00	3 206 133,00	0,00	160 000,00	1 513 133,00	1 533 000,00
2022 - 31003S NPNRU Consolat - Ruisseau Mirabeau	2 000 000,00	0,00	2 000 000,00	0,00	0,00	600 000,00	1 400 000,00
2021 - 31003D NPNRU Encagnane - Aix en Provence	2 000 000,00	0,00	2 000 000,00	0,00	100 000,00	1 256 000,00	644 000,00
2022 - 31003N NPNRU Frais Vallon - La Rose	2 000 000,00	0,00	2 000 000,00	0,00	0,00	500 000,00	1 500 000,00
2022 - 31003P NPNRU Kallisté - Solidarité	2 000 000,00	0,00	2 000 000,00	0,00	0,00	700 000,00	1 300 000,00
2022 - 31003V NPNRU La Maurelette	2 000 000,00	0,00	2 000 000,00	0,00	0,00	600 000,00	1 400 000,00
2021 - 31003H NPNRU La Presqu'île - Port de Bouc	2 000 000,00	0,00	2 000 000,00	0,00	0,00	1 751 000,00	249 000,00
2022 - 31003Q NPNRU La Savine	2 000 000,00	0,00	2 000 000,00	0,00	0,00	600 000,00	1 400 000,00
2022 - 31003W NPNRU La Visitation - Bassens	2 000 000,00	0,00	2 000 000,00	0,00	0,00	600 000,00	1 400 000,00
2022 - 31003U NPNRU Les Ayalgades	2 000 000,00	0,00	2 000 000,00	0,00	0,00	600 000,00	1 400 000,00
2021 - 31003B NPNRU Les Canourgues - Salon de Provence	5 000 000,00	0,00	5 000 000,00	0,00	310 000,00	4 441 000,00	249 000,00
2021 - 31003A NPNRU Maille 1 - Miramas	5 000 000,00	0,00	5 000 000,00	0,00	230 000,00	4 534 000,00	236 000,00
2021 - 31003G NPNRU Mas de Pouane - Martigues	2 000 000,00	0,00	2 000 000,00	0,00	0,00	790 000,00	1 210 000,00
2021 - 31003E NPNRU Quartier des Pins - Vitrolles	2 000 000,00	0,00	2 000 000,00	0,00	0,00	1 751 000,00	249 000,00
2021 - 31003I NPNRU Tassy les Comtes Bellevue - Port de Bouc	2 000 000,00	0,00	2 000 000,00	0,00	0,00	919 000,00	1 081 000,00
2022 - 31003K NPNRU grand St-Barthélémy - grand Malpassé	4 000 000,00	0,00	4 000 000,00	0,00	0,00	590 000,00	3 410 000,00
2022 - 31003L NPNRU grand centre ville	2 000 000,00	0,00	2 000 000,00	0,00	0,00	490 000,00	1 510 000,00
2012 - 22027A Opérations de rénovation dans les collèges	152 733 186,53	-75 832 596,80	76 900 589,73	41 726 162,42	11 143 509,00	24 030 918,31	0,00
2004 - 14014A Opérations sous mandat Constructions Collèges	595 315 489,48	0,00	595 315 489,48	553 309 301,16	10 370 000,00	12 937 364,61	18 698 823,71
2004 - 14007A Opérations sous mandat-construction patrimoine	76 659 657,82	0,00	76 659 657,82	76 148 504,98	42 000,00	91 151,72	378 001,12
2022 - 32006A PNP Période Antiquité 2022	150 000,00	-19 063,00	130 937,00	0,00	0,00	0,00	130 937,00
2023 - 32006B PNP Période Antiquité 2023	150 000,00	0,00	150 000,00	0,00	40 000,00	50 000,00	60 000,00
2013 - 23004A Pacte de sécurité 2013	1 000 000,00	-451 085,00	548 915,00	548 915,00	0,00	0,00	0,00
2015 - 10437B Partenariat hors CPER 2015-2020	3 051 925,94	0,00	3 051 925,94	2 366 026,55	500 000,00	0,00	185 899,39
2022 - 32002A Partenariat hors CPER 2021-2027	10 800 000,00	0,00	10 800 000,00	225 000,00	1 409 000,00	1 500 000,00	7 666 000,00
2019 - 29014A Partenariat métropolitain	79 680 984,00	-680 862,00	79 000 122,00	19 659 805,00	20 000 000,00	30 480 322,00	8 859 995,00
2019 - 26006B Partenariat métropolitain - Mobilité	282 490 000,00	0,00	282 490 000,00	116 390 723,22	37 672 518,06	50 636 464,77	77 790 293,95
2012 - 22028A Partenariat ville de Marseille 2012-2015	36 706 365,00	-15 188,00	36 691 177,00	36 691 177,00	0,00	0,00	0,00
2016 - 22028B Partenariat ville de Marseille 2016-2019	197 834 129,00	-293 569,00	197 540 560,00	139 786 037,00	28 479 712,00	4 867 442,19	24 407 368,81
2007 - 10420B Participation dépt à la plate forme régionale géographique	238 265,41	0,00	238 265,41	238 265,41	0,00	0,00	0,00
2018 - 14036J Patrimoine bâti et objets mobiliers non protégés 2018	170 053,00	-11 585,00	158 468,00	158 468,00	0,00	0,00	0,00
2019 - 14036K Patrimoine bâti et objets mobiliers non protégés 2019	65 493,00	0,00	65 493,00	51 142,00	14 351,00	0,00	0,00
2020 - 14036L Patrimoine bâti et objets mobiliers non protégés 2020	149 776,00	-3 489,00	146 287,00	146 287,00	0,00	0,00	0,00
2021 - 14036M Patrimoine bâti et objets mobiliers non protégés 2021	240 000,00	-3,00	239 997,00	68 789,00	75 101,00	96 042,00	65,00
2022 - 14036N Patrimoine bâti et objets mobiliers non protégés 2022	240 000,00	-28 414,00	211 586,00	0,00	191 586,00	0,00	20 000,00
2023 - 14036O Patrimoine bâti et objets mobiliers non protégés 2023	240 000,00	0,00	240 000,00	0,00	80 000,00	80 000,00	80 000,00
2016 - 26000A Pistes cyclables	67 274 000,00	0,00	67 274 000,00	37 082 708,53	8 362 000,00	10 656 736,27	11 172 555,20
2007 - 17020A Plan Rhône	20 848 971,00	0,00	20 848 971,00	18 253 528,00	100 000,00	2 443 330,00	52 113,00
2021 - 17020C Plan Rhône	7 728 000,00	0,00	7 728 000,00	0,00	2 000 000,00	1 503 319,00	4 224 681,00
2012 - 17020B Plan Rhône-digue Tarascon Arles	16 162 935,00	0,00	16 162 935,00	15 882 719,00	0,00	0,00	280 216,00
2015 - 25004A Plan bio 2015-2019	2 400 000,00	-112 463,47	2 287 536,53	2 087 651,57	150 000,00	17 360,34	32 524,62
2021 - 25004B Plan bio 2021-2025	2 500 000,00	0,00	2 500 000,00	177 518,11	350 000,00	777 602,31	1 194 879,58

N° ou intitulé de l'AP	Montant des AP			Montant des CP			
	Pour mémoire AP votée y compris ajustement	Révision de l'exercice N	Total cumulé (toutes les délibérations y compris pour N)	Crédits de paiement antérieurs (réalisations cumulées au 01/01/N) (1)	Crédits de paiement ouverts au titre de l'exercice N (2)	Restes à financer de l'exercice N+1	Restes à financer (exercices au-delà de N+1)
2009 - 19019AA Plan d'investissement routiers quinquennal	81 583 158,32	-709 835,98	80 873 322,34	80 873 322,34	0,00	0,00	0,00
2014 - 24008A Plan de prévention des risques technologiques	4 011 406,12	-3 000 000,00	1 011 406,12	202 392,12	40 000,00	509 039,12	259 974,88
2021 - 24008B Plan de prévention des risques technologiques 2021-2024	3 000 000,00	0,00	3 000 000,00	28 831,00	320 000,00	704 301,50	1 946 867,50
2016 - 26006A Plan mobilité	300 000 000,00	0,00	300 000 000,00	244 178 644,12	20 375 000,00	28 660 296,16	6 786 059,72
2022 - 26006C Plan mobilité 2022-2024	58 710 000,00	0,00	58 710 000,00	0,00	3 000 000,00	15 000 000,00	40 710 000,00
2009 - 19019ACA Plan quinquennal CD Investissement logement	3 698 180,00	-67 133,00	3 631 047,00	3 631 047,00	0,00	0,00	0,00
2009 - 19019ACB Plan quinquennal CD Investissement logement	41 565 006,28	-454 949,57	41 110 056,71	41 068 571,71	41 485,00	0,00	0,00
2009 - 19019BCB Plan quinquennal CUM Investissement cadre de vie Centre ville de Marseille	21 400 000,00	-1 208 004,00	20 191 996,00	20 191 996,00	0,00	0,00	0,00
2009 - 19019BCA Plan quinquennal CUM Investissement cadre de vie Propreté	19 437 043,00	-2 664 980,00	16 772 063,00	16 772 063,00	0,00	0,00	0,00
2009 - 19019BBA Plan quinquennal CUM Investissement voirie	13 984 795,00	-331 939,00	13 652 856,00	13 652 856,00	0,00	0,00	0,00
2009 - 19019BBB Plan quinquennal CUM Investissement voirie autres	22 804 006,00	-7 606,00	22 796 400,00	22 796 400,00	0,00	0,00	0,00
2009 - 19019BA Plan quinquennal CUM transports	115 466 736,71	-1 594 419,53	113 872 317,18	112 573 891,81	598 260,59	700 164,78	0,00
2009 - 19019AB Plan quinquennal investissement transports	42 398 265,76	-1 185 599,48	41 212 666,28	41 212 666,28	0,00	0,00	0,00
2015 - 10420E Plateforme régionale d'information géographique	49 600,00	-1 784,37	47 815,63	47 815,63	0,00	0,00	0,00
2022 - 29013B Prime air bois phase 2	900 000,00	0,00	900 000,00	0,00	370 000,00	450 000,00	80 000,00
2019 - 29013A Prime air-bois 2019-2022	4 500 000,00	0,00	4 500 000,00	4 213 391,00	150 000,00	3 296,00	133 313,00
2023 - 29013C Prime air-bois 2023-2025	1 800 000,00	0,00	1 800 000,00	0,00	540 000,00	720 000,00	540 000,00
2012 - 10187D Programme Life	1 000 000,00	0,00	1 000 000,00	490 999,70	0,00	223 629,48	285 370,82
2020 - 10134B Programme Life direction de l'éducation	790 000,00	0,00	790 000,00	549 711,36	40 000,00	192 488,31	7 800,33
2011 - 10663C Programme bâtimentaire du SDIS	34 077 000,00	0,00	34 077 000,00	32 875 343,29	20 114,00	1 000 000,42	181 542,29
2017 - 10289I Projets d'infrastructures portuaires	25 159 128,86	0,00	25 159 128,86	10 854 330,17	4 900 000,00	7 029 327,41	2 375 471,28
2016 - 26010A Provence Eco-renov 2016	335 910,00	0,00	335 910,00	316 983,00	0,00	18 927,00	0,00
2017 - 26010B Provence Eco-renov 2017	1 651 647,00	0,00	1 651 647,00	1 542 977,00	0,00	81 670,00	27 000,00
2018 - 26010C Provence Eco-renov 2018	1 710 446,00	-1 803,00	1 708 643,00	1 600 939,00	20 000,00	79 356,00	8 348,00
2019 - 26010D Provence Eco-renov 2019	2 970 545,00	-6 000,00	2 964 545,00	2 775 706,40	30 000,00	85 692,60	73 146,00
2020 - 26010E Provence Eco-renov 2020	2 840 188,00	-1 839,00	2 838 349,00	2 592 024,00	100 000,00	128 903,00	17 422,00
2021 - 26010F Provence Eco-renov 2021	5 721 360,00	-33 370,00	5 687 990,00	5 172 856,00	140 000,00	40 646,00	334 488,00
2022 - 26010G Provence Eco-renov 2022	6 700 000,00	-16 263,00	6 683 737,00	2 657 408,00	3 010 000,00	30 000,00	986 329,00
2023 - 26010H Provence Eco-renov 2023	7 000 000,00	3 000 000,00	10 000 000,00	0,00	2 650 000,00	3 000 000,00	4 350 000,00
2021 - 10083AM RD113/A7 amélioration conditions d'accès à l'aéroport de Marseille-Provence	6 550 000,00	0,00	6 550 000,00	0,00	980 000,00	2 327 500,00	3 242 500,00
2012 - 13005M RD268 mise à 2 voies la Fossette et Mat de Ricca	2 775 000,00	-1 415 237,63	1 359 762,37	1 022 259,66	0,00	337 502,81	-0,10
2021 - 10083AN RD538 Demi-échangeur sur l'A7 ASF	48 000,00	0,00	48 000,00	23 940,00	24 000,00	60,00	0,00
2012 - 13005N RD569N liaison RN159/RN569N Miramas	572 000,00	5 500 000,00	6 072 000,00	394 001,32	1 060 000,00	2 112 941,41	2 505 057,27
2023 - 13005AQ RD908 entre Trets et Peynier renforcement de chaussée	0,00	500 000,00	500 000,00	0,00	0,00	500 000,00	0,00
2018 - 28004A Renforcement de chaussée	68 127 000,00	0,00	68 127 000,00	52 480 016,97	12 305 000,00	3 164 805,27	177 177,76
2021 - 10009M Renouvellement des véhicules 2021	1 178 397,04	-49 363,51	1 129 033,53	1 129 033,53	0,00	0,00	0,00
2022 - 10009N Renouvellement des véhicules 2022	1 060 000,00	-123 077,62	936 922,38	649 382,86	281 922,38	0,00	5 617,14
2023 - 10009Q Renouvellement des véhicules 2023	961 000,00	0,00	961 000,00	0,00	633 392,62	55 922,38	271 685,00
2017 - 26005D Requalification du Port-Vieux La Ciotat	4 321 000,00	-941 351,00	3 379 649,00	3 379 649,00	0,00	0,00	0,00
2018 - 26005G Requalification du cours Lieutaud	9 000 000,00	0,00	9 000 000,00	9 000 000,00	0,00	0,00	0,00
2012 - 22014A Restauration quartiers anciens dégradés (PNRQAD) Marignane	2 119 145,00	0,00	2 119 145,00	586 336,29	170 000,00	1 362 808,71	0,00
2012 - 22016A Restauration quartiers anciens dégradés (PNRQAD) Marignane	744 901,00	0,00	744 901,00	32 250,00	0,00	712 651,00	0,00
2010 - 17012B Rocade L2-2010	178 000 000,00	0,00	178 000 000,00	174 721 084,00	789 819,00	310 181,00	2 178 916,00
2005 - 15030A Réalisations TDENS	4 662 805,63	0,00	4 662 805,63	1 942 494,11	165 000,00	345 932,08	2 209 379,44
2004 - 14008A Réalisations administration générale	13 996 188,08	0,00	13 996 188,08	5 689 447,96	33 000,00	6 705 061,08	1 568 679,04

N° ou intitulé de l'AP	Montant des AP			Montant des CP			
	Pour mémoire AP votée y compris ajustement	Révision de l'exercice N	Total cumulé (toutes les délibérations y compris pour N)	Crédits de paiement antérieurs (réalisations cumulées au 01/01/N) (1)	Crédits de paiement ouverts au titre de l'exercice N (2)	Restes à financer de l'exercice N+1	Restes à financer (exercices au-delà de N+1)
2004 - 14033A Réalisations culture	52 966 922,00	0,00	52 966 922,00	41 629 562,09	425 000,00	4 203 223,39	6 709 136,52
2006 - 16035A Réalisations domaine des ports	1 369 000,00	0,00	1 369 000,00	1 247 756,72	10 000,00	111 243,28	0,00
2008 - 18012A Réalisations domaine des routes	13 385 135,41	0,00	13 385 135,41	6 821 563,39	490 000,00	1 657 742,56	4 415 829,46
2004 - 14010A Réalisations environnement	10 767 886,45	0,00	10 767 886,45	4 744 175,19	153 000,00	1 717 892,61	4 152 818,65
2004 - 14012A Réalisations foyers de l'enfance	6 130 752,55	0,00	6 130 752,55	5 934 741,46	10 000,00	20 000,00	166 011,09
2004 - 14013A Réalisations gendarmeries	43 392 121,90	0,00	43 392 121,90	9 236 292,75	3 337 000,00	6 984 815,91	23 834 013,24
2004 - 14009A Réalisations jeunesse et sports	3 816 991,58	0,00	3 816 991,58	3 325 932,45	65 000,00	150 040,04	276 019,09
2004 - 14011A Réalisations solidarité santé	21 783 530,66	0,00	21 783 530,66	18 935 639,63	10 000,00	1 840 898,31	996 992,72
2013 - 13005P Réhabilitation de l'ancien pont de Mallemort études	912 000,00	0,00	912 000,00	455 392,60	155 000,00	256 221,91	45 385,49
2018 - 10361O Réhabilitation et extention des casernes de gendarmerie	1 223 795,00	0,00	1 223 795,00	1 176 270,00	0,00	0,00	47 525,00
2004 - 14017A Réhabilitations collèges en maîtrise d'ouvrage directe	28 814 566,62	-10 263 320,42	18 551 246,20	18 532 621,01	7 568,00	11 057,19	0,00
2004 - 14002A Rénovation Aires Sportives des collèges	2 849 024,06	0,00	2 849 024,06	2 181 411,09	0,00	267 612,97	400 000,00
2018 - 10041R Rénovation Cercle des nageurs de Marseille	1 800 000,00	0,00	1 800 000,00	0,00	0,00	0,00	1 800 000,00
2004 - 14003A Rénovation demi-pensions des collèges	31 298 864,11	0,00	31 298 864,11	29 864 730,66	500 000,00	769 659,74	164 473,71
2023 - 33005A Rénovation des collèges	0,00	28 442 608,68	28 442 608,68	0,00	6 033 380,00	7 970 000,00	14 439 228,68
2019 - 10270DD Rénovation des équipements audiovisuels de l'HD13	1 680 000,00	0,00	1 680 000,00	0,00	0,00	1 680 000,00	0,00
2015 - 10522G Rénovation du parc des serres 2015-2020	1 249 133,52	-156 000,00	1 093 133,52	914 187,06	178 946,46	0,00	0,00
2021 - 10522H Rénovation du parc des serres 2021-2025	1 500 000,00	0,00	1 500 000,00	0,00	121 053,54	385 812,94	993 133,52
2004 - 14004A Rénovations diverses des collèges	66 276 503,92	-3 148 573,10	63 127 930,82	48 582 488,74	7 000 000,00	2 505 716,57	5 039 725,51
2019 - 10083AG Réparation du pont de Cadenet	240 000,00	0,00	240 000,00	219 725,65	5 877,19	14 397,16	0,00
2020 - 10663H SDIS participation installation nouvelle base aérienne Péliscandrome	1 000 000,00	0,00	1 000 000,00	0,00	0,00	0,00	1 000 000,00
2018 - 10663G SDIS plan investissement 2018-2020	24 000 000,00	0,00	24 000 000,00	22 942 093,16	372 222,00	190 000,75	495 684,09
2021 - 10663I SDIS plan investissement 2021-2023	25 000 000,00	0,00	25 000 000,00	13 308 339,92	8 774 330,00	2 909 921,33	7 408,75
2014 - 14058Y Santé - investissements - associations et mutuelles	5 249 643,34	0,00	5 249 643,34	4 388 256,12	300 000,00	238 423,01	322 964,21
2008 - 14058K Santé - investissements - service public hospitalier	80 979 747,24	0,00	80 979 747,24	50 061 523,82	2 000 000,00	11 817 567,31	17 100 656,11
2019 - 21018C Schéma directeur des systèmes d'information 2019	7 297 169,97	0,00	7 297 169,97	7 295 388,27	0,00	1 781,70	0,00
2020 - 21018D Schéma directeur des systèmes d'information 2020	5 962 485,10	-70 317,04	5 892 168,06	5 878 637,95	0,00	0,00	13 530,11
2021 - 21018E Schéma directeur des systèmes d'information 2021	8 029 000,00	-465 000,00	7 564 000,00	7 241 608,84	171 821,00	0,00	150 570,16
2022 - 21018F Schéma directeur des systèmes d'information 2022	9 146 000,00	-2 935 000,00	6 211 000,00	4 793 221,00	654 797,77	0,00	762 981,23
2023 - 21018G Schéma directeur des systèmes d'information 2023	9 345 000,00	0,00	9 345 000,00	0,00	6 003 272,58	3 032 580,69	309 146,73
2015 - 10187F Sols pollués Calanques	1 700 000,00	0,00	1 700 000,00	0,00	0,00	850 000,00	850 000,00
2019 - 21024I Soutien associations lutte contre la précarité et santé 2019	865 624,00	-31 429,00	834 195,00	812 233,00	21 962,00	0,00	0,00
2020 - 21024J Soutien associations lutte contre la précarité et santé 2020	243 600,00	0,00	243 600,00	180 805,00	51 138,00	0,00	11 657,00
2021 - 21024K Soutien associations lutte contre la précarité et santé 2021	168 919,00	0,00	168 919,00	20 409,00	74 000,00	0,00	74 510,00
2022 - 21024L Soutien associations lutte contre la précarité et santé 2022	250 000,00	-106 040,00	143 960,00	1 882,00	118 900,00	23 178,00	0,00
2023 - 21024M Soutien associations lutte contre la précarité et santé 2023	250 000,00	0,00	250 000,00	0,00	110 000,00	100 000,00	40 000,00
2018 - 10074Q Soutien aux associations d'animation personnes bel âge 2018	54 545,00	-158,00	54 387,00	54 387,00	0,00	0,00	0,00
2019 - 10074R Soutien aux associations d'animation personnes bel âge 2019	334 616,00	-30 539,00	304 077,00	304 077,00	0,00	0,00	0,00
2020 - 10074S Soutien aux associations d'animation personnes bel âge 2020	300 000,00	0,00	300 000,00	243 419,00	0,00	54 162,00	2 419,00
2021 - 10074T Soutien aux associations d'animation personnes bel âge 2021	400 000,00	0,00	400 000,00	332 701,00	58 589,00	8 710,00	0,00
2022 - 10074U Soutien aux associations d'animation personnes bel âge 2022	350 000,00	-15 700,00	334 300,00	0,00	210 827,00	62 573,00	60 900,00
2023 - 10074V Soutien aux associations d'animation personnes bel âge 2023	350 000,00	0,00	350 000,00	0,00	140 584,00	209 416,00	0,00
2012 - 10563J Soutien aux centres sociaux 2012	100 000,00	-31 248,00	68 752,00	68 752,00	0,00	0,00	0,00
2013 - 10563K Soutien aux centres sociaux 2013	94 170,00	-17 871,00	76 299,00	76 299,00	0,00	0,00	0,00
2014 - 10563L Soutien aux centres sociaux 2014	77 400,00	-12 337,00	65 063,00	65 063,00	0,00	0,00	0,00

N° ou intitulé de l'AP	Montant des AP			Montant des CP			
	Pour mémoire AP votée y compris ajustement	Révision de l'exercice N	Total cumulé (toutes les délibérations y compris pour N)	Crédits de paiement antérieurs (réalisations cumulées au 01/01/N) (1)	Crédits de paiement ouverts au titre de l'exercice N (2)	Restes à financer de l'exercice N+1	Restes à financer (exercices au-delà de N+1)
2015 - 10563M Soutien aux centres sociaux 2015	93 600,00	-26 457,00	67 143,00	67 143,00	0,00	0,00	0,00
2016 - 10563N Soutien aux centres sociaux 2016	68 704,00	0,00	68 704,00	51 225,00	0,00	17 479,00	0,00
2017 - 10563O Soutien aux centres sociaux 2017	43 301,00	0,00	43 301,00	37 757,00	0,00	5 544,00	0,00
2018 - 10563P Soutien aux centres sociaux 2018	41 158,00	0,00	41 158,00	27 069,00	0,00	2 559,00	11 530,00
2019 - 10563Q Soutien aux centres sociaux 2019	86 545,00	0,00	86 545,00	40 929,00	10 000,00	16 240,00	19 376,00
2020 - 10563R Soutien aux centres sociaux 2020	96 090,00	0,00	96 090,00	29 427,00	34 000,00	6 855,00	25 808,00
2021 - 10563S Soutien aux centres sociaux 2021	86 677,00	0,00	86 677,00	5 705,00	30 000,00	36 618,00	14 354,00
2022 - 10563T Soutien aux centres sociaux 2022	100 000,00	-53 238,00	46 762,00	0,00	6 000,00	40 762,00	0,00
2023 - 10563U Soutien aux centres sociaux 2023	100 000,00	0,00	100 000,00	0,00	0,00	100 000,00	0,00
2018 - 10579J Soutien enfance investissement 2018	315 646,12	-1 757,00	313 889,12	313 889,12	0,00	0,00	0,00
2019 - 10579L Soutien enfance investissement 2019	199 086,00	-4 962,00	194 124,00	179 338,00	3 000,00	898,00	10 888,00
2020 - 10579M Soutien enfance investissement 2020	201 348,00	0,00	201 348,00	110 922,00	76 000,00	11 355,00	3 071,00
2021 - 10579N Soutien enfance investissement 2021	181 690,00	0,00	181 690,00	96 419,00	72 042,00	8 235,00	4 994,00
2022 - 10579O Soutien enfance investissement 2022	300 000,00	-104 250,00	195 750,00	22 240,00	130 000,00	24 049,00	19 461,00
2023 - 10579P Soutien enfance investissement 2023	300 000,00	0,00	300 000,00	0,00	75 958,00	90 000,00	134 042,00
2018 - 10579K Soutien enfance investissement autres	200 000,00	0,00	200 000,00	141 232,00	0,00	0,00	58 768,00
2019 - 14066J Soutien à la filière pêche 2019	248 032,25	0,00	248 032,25	237 862,75	0,00	10 169,50	0,00
2020 - 14066K Soutien à la filière pêche 2020	278 342,15	0,00	278 342,15	165 711,20	50 000,00	14 732,95	47 898,00
2021 - 14066L Soutien à la filière pêche 2021	198 458,60	-404,85	198 053,75	149 163,12	38 458,60	0,00	10 432,03
2022 - 14066M Soutien à la filière pêche 2022	500 000,00	-291 254,00	208 746,00	0,00	111 541,40	97 204,30	0,30
2023 - 14066N Soutien à la filière pêche 2023	500 000,00	0,00	500 000,00	0,00	100 000,00	400 000,00	0,00
2013 - 23003A Soutien à la production de logements sociaux	5 627 441,00	0,00	5 627 441,00	5 384 340,95	0,00	243 100,05	0,00
2019 - 10440U Soutien à la vie associative 2019	241 453,00	-35 045,00	206 408,00	152 893,00	40 000,00	13 515,00	0,00
2020 - 10440V Soutien à la vie associative 2020	223 400,00	0,00	223 400,00	169 927,00	32 690,00	0,00	20 783,00
2021 - 10440W Soutien à la vie associative 2021	160 500,00	0,00	160 500,00	55 745,00	55 000,00	0,00	49 755,00
2022 - 10440X Soutien à la vie associative 2022	250 000,00	-80,00	249 920,00	1 543,00	47 310,00	154 990,00	46 077,00
2023 - 10440Y Soutien à la vie associative 2023	250 000,00	0,00	250 000,00	0,00	160 000,00	90 000,00	0,00
2016 - 10452R Stations d'épuration 2016	707 840,00	0,00	707 840,00	167 840,00	540 000,00	0,00	0,00
2016 - 10115DD Subventions Opérations 12ème plan	3 737 978,00	0,00	3 737 978,00	2 985 025,00	0,00	752 953,00	0,00
2018 - 14038J Subventions d'équipement aux associations 2018	330 048,00	-20 245,00	309 803,00	232 753,00	77 050,00	0,00	0,00
2019 - 14038K Subventions d'équipement aux associations 2019	1 785 991,00	-2 047,00	1 783 944,00	1 750 622,00	33 103,00	219,00	0,00
2020 - 14038L Subventions d'équipement aux associations 2020	580 000,00	-130 000,00	450 000,00	303 934,00	137 952,00	976,00	7 138,00
2021 - 14038M Subventions d'équipement aux associations 2021	595 000,00	-6 099,00	588 901,00	58 021,00	85 300,00	0,00	445 580,00
2022 - 14038N Subventions d'équipement aux associations 2022	595 000,00	0,00	595 000,00	20 676,00	352 895,00	147 577,00	73 852,00
2023 - 14038O Subventions d'équipement aux associations 2023	595 000,00	0,00	595 000,00	0,00	423 700,00	81 000,00	90 300,00
2008 - 10395J Subventions travaux OPAH 2008	618 450,00	-349 768,80	268 681,20	268 681,20	0,00	0,00	0,00
2009 - 10395K Subventions travaux OPAH 2009	685 580,00	-64 962,89	620 617,11	620 617,11	0,00	0,00	0,00
2011 - 10395M Subventions travaux OPAH 2011	670 841,00	-83 939,04	586 901,96	518 855,96	0,00	68 046,00	0,00
2015 - 10395R Subventions travaux OPAH 2015	1 188 517,00	-475 310,39	713 206,61	713 206,61	0,00	0,00	0,00
2016 - 10395S Subventions travaux OPAH 2016	829 167,00	-87 627,00	741 540,00	677 837,00	41 000,00	22 703,00	0,00
2017 - 10395T Subventions travaux OPAH 2017	686 365,00	0,00	686 365,00	574 027,00	24 000,00	88 338,00	0,00
2018 - 10395U Subventions travaux OPAH 2018	441 540,00	0,00	441 540,00	0,00	43 000,00	353 540,00	45 000,00
2019 - 10395V Subventions travaux OPAH 2019	1 302 916,00	0,00	1 302 916,00	492 765,00	212 000,00	168 880,00	429 271,00
2020 - 10395W Subventions travaux OPAH 2020	388 475,00	0,00	388 475,00	29 107,00	125 000,00	194 368,00	40 000,00
2021 - 10395X Subventions travaux OPAH 2021	674 989,05	0,00	674 989,05	75 442,51	135 000,00	299 546,05	165 000,49

N° ou intitulé de l'AP	Montant des AP			Montant des CP			
	Pour mémoire AP votée y compris ajustement	Révision de l'exercice N	Total cumulé (toutes les délibérations y compris pour N)	Crédits de paiement antérieurs (réalisations cumulées au 01/01/N) (1)	Crédits de paiement ouverts au titre de l'exercice N (2)	Restes à financer de l'exercice N+1	Restes à financer (exercices au-delà de N+1)
2022 - 10395Y Subventions travaux OPAH 2022	1 000 000,00	-415 000,00	585 000,00	0,00	0,00	500 000,00	85 000,00
2023 - 10395Z Subventions travaux OPAH 2023	1 000 000,00	0,00	1 000 000,00	0,00	0,00	200 000,00	800 000,00
2012 - 10416K Subventions travaux hors opération OPAH 2012	139 864,00	-27 707,00	112 157,00	112 157,00	0,00	0,00	0,00
2013 - 10416L Subventions travaux logement conventionné très social 2013	382 940,00	0,00	382 940,00	382 940,00	0,00	0,00	0,00
2014 - 10416M Subventions travaux logement conventionné très social 2014	39 000,00	-3 271,00	35 729,00	35 729,00	0,00	0,00	0,00
2017 - 27028A Subventions travaux logement conventionné très social 2017	179 956,56	0,00	179 956,56	179 956,56	0,00	0,00	0,00
2018 - 27028B Subventions travaux logement conventionné très social 2018	70 966,60	0,00	70 966,60	65 000,00	5 966,60	0,00	0,00
2022 - 27028F Subventions travaux logement conventionné très social 2022	100 000,00	-48 000,00	52 000,00	0,00	9 600,00	32 000,00	10 400,00
2023 - 27028G Subventions travaux logement conventionné très social 2023	60 000,00	0,00	60 000,00	0,00	9 999,40	50 000,60	0,00
2020 - 30016A Subventions à verser aux communes 2020	40 000 000,00	6 598 502,00	46 598 502,00	0,00	2 854 335,00	5 525 825,00	38 218 342,00
2019 - 10083AH Surveillance entretien ouvrages d'art limitrophe Gard et BDR	713 000,00	250 000,00	963 000,00	712 067,07	0,00	250 635,40	297,53
2016 - 10187BB TDENS acquisitions foncières	7 570 281,01	0,00	7 570 281,01	3 329 907,99	1 500 000,00	1 935 241,49	805 131,53
2023 - 10289J Terminal combiné Mourepiane	1 900 000,00	0,00	1 900 000,00	0,00	0,00	0,00	1 900 000,00
2022 - 32013A Territoires numériques éducatifs - DEC	2 400 000,00	0,00	2 400 000,00	0,00	720 000,00	1 520 000,00	160 000,00
2022 - 27026G Territoires numériques éducatifs - service des communes	2 310 000,00	0,00	2 310 000,00	0,00	200 000,00	1 520 000,00	590 000,00
2019 - 14038KK Théâtre du Gymnase	3 268 000,00	0,00	3 268 000,00	563 016,00	1 100 000,00	604 984,00	1 000 000,00
2021 - 10663J Transformation digitale 2021-2023	4 166 667,00	0,00	4 166 667,00	1 423 684,75	833 334,00	792 786,29	1 116 861,96
2013 - 16019H Travaux 13 Habitat 2013	4 795 410,48	0,00	4 795 410,48	4 784 371,48	0,00	11 039,00	0,00
2014 - 16019J Travaux 13 Habitat 2014	4 780 079,00	0,00	4 780 079,00	4 601 601,66	18 580,00	159 897,34	0,00
2015 - 16019K Travaux 13 Habitat 2015	5 000 000,00	-363 851,00	4 636 149,00	4 496 863,62	111 627,00	27 658,38	0,00
2016 - 16019L Travaux 13 Habitat 2016	7 435 451,00	0,00	7 435 451,00	6 900 522,51	295 386,00	237 457,00	2 085,49
2017 - 16019M Travaux 13 Habitat 2017	2 123 639,00	0,00	2 123 639,00	1 580 640,00	230 000,00	203 935,00	109 064,00
2018 - 16019N Travaux 13 Habitat 2018	7 467 872,00	0,00	7 467 872,00	4 998 370,00	242 922,00	1 732 209,00	494 371,00
2019 - 16019O Travaux 13 Habitat 2019	10 495 204,00	0,00	10 495 204,00	4 706 478,00	980 000,00	2 938 997,00	1 869 729,00
2020 - 16019P Travaux 13 Habitat 2020	4 012 129,00	0,00	4 012 129,00	624 454,00	900 000,00	1 449 160,00	1 038 515,00
2021 - 16019Q Travaux 13 Habitat 2021	7 348 526,00	0,00	7 348 526,00	0,00	680 000,00	2 000 000,00	4 668 526,00
2022 - 16019R Travaux 13 Habitat 2022	6 500 000,00	-4 492 408,00	2 007 592,00	0,00	0,00	1 900 000,00	107 592,00
2023 - 16019S Travaux 13 Habitat 2023	6 500 000,00	0,00	6 500 000,00	0,00	0,00	1 300 000,00	5 200 000,00
2018 - 10425U Travaux annexes des routes 2018	6 110 447,85	-41 552,81	6 068 895,04	6 068 895,04	0,00	0,00	0,00
2019 - 10425V Travaux annexes des routes 2019	9 830 584,46	-121 213,20	9 709 371,26	9 709 371,26	0,00	0,00	0,00
2020 - 10425W Travaux annexes des routes 2020	10 280 000,00	0,00	10 280 000,00	9 636 881,20	0,00	198 305,96	444 812,84
2021 - 10425X Travaux annexes des routes 2021	12 250 000,00	0,00	12 250 000,00	11 839 870,26	200 000,00	175 661,70	34 468,04
2022 - 10425Y Travaux annexes des routes 2022	12 250 000,00	0,00	12 250 000,00	11 372 600,53	583 000,00	111 560,00	182 839,47
2023 - 10425Z Travaux annexes des routes 2023	12 250 000,00	0,00	12 250 000,00	0,00	11 760 000,00	490 000,00	0,00
2008 - 18008A Travaux dans le parc public hors 13 Habitat 2008	5 894 348,70	-3 319,45	5 891 029,25	5 891 029,25	0,00	0,00	0,00
2009 - 18008B Travaux dans le parc public hors 13 Habitat 2009	5 705 759,63	-183 122,70	5 522 636,93	5 522 636,93	0,00	0,00	0,00
2010 - 18008C Travaux dans le parc public hors 13 Habitat 2010	2 958 187,21	-26 858,12	2 931 329,09	2 931 329,09	0,00	0,00	0,00
2011 - 18008D Travaux dans le parc public hors 13 Habitat 2011	1 439 002,90	-11 030,34	1 427 972,56	1 427 972,56	0,00	0,00	0,00
2012 - 18008E Travaux dans le parc public hors 13 Habitat 2012	4 141 535,33	-161 838,34	3 979 696,99	3 979 696,99	0,00	0,00	0,00
2013 - 18008F Travaux dans le parc public hors 13 Habitat 2013	5 975 961,00	-286 029,99	5 689 931,01	5 608 367,01	0,00	81 564,00	0,00
2014 - 18008G Travaux dans le parc public hors 13 Habitat 2014	4 831 225,00	0,00	4 831 225,00	4 666 318,24	0,00	164 906,76	0,00
2015 - 18008H Travaux dans le parc public hors 13 Habitat 2015	5 750 731,00	0,00	5 750 731,00	5 241 888,32	7 000,00	500 842,68	1 000,00
2016 - 18008J Travaux dans le parc public hors 13 Habitat 2016	5 463 000,00	0,00	5 463 000,00	4 874 690,03	321 000,00	104 887,97	162 422,00
2017 - 18008K Travaux dans le parc public hors 13 Habitat 2017	5 339 296,00	-60 000,00	5 279 296,00	3 334 166,35	646 000,00	1 139 114,03	160 015,62
2018 - 18008L Travaux dans le parc public hors 13 Habitat 2018	3 019 193,00	0,00	3 019 193,00	1 598 721,00	878 000,00	40 433,00	502 039,00

N° ou intitulé de l'AP	Montant des AP			Montant des CP			
	Pour mémoire AP votée y compris ajustement	Révision de l'exercice N	Total cumulé (toutes les délibérations y compris pour N)	Crédits de paiement antérieurs (réalisations cumulées au 01/01/N) (1)	Crédits de paiement ouverts au titre de l'exercice N (2)	Restes à financer de l'exercice N+1	Restes à financer (exercices au-delà de N+1)
2019 - 18008M Travaux dans le parc public hors 13 Habitat 2019	3 911 928,00	-535 366,00	3 376 562,00	1 184 616,05	1 122 000,00	898 920,00	171 025,95
2020 - 18008N Travaux dans le parc public hors 13 Habitat 2020	1 387 555,00	0,00	1 387 555,00	148 800,00	482 000,00	32 207,00	724 548,00
2021 - 18008O Travaux dans le parc public hors 13 Habitat 2021	2 657 516,00	0,00	2 657 516,00	29 000,00	531 000,00	1 057 516,00	1 040 000,00
2022 - 18008P Travaux dans le parc public hors 13 Habitat 2022	6 000 000,00	-1 671 484,00	4 328 516,00	0,00	233 000,00	1 050 000,00	3 045 516,00
2023 - 18008Q Travaux dans le parc public hors 13 Habitat 2023	6 000 000,00	0,00	6 000 000,00	0,00	0,00	1 200 000,00	4 800 000,00
2014 - 10429S Travaux de proximité 2014	21 314 776,37	-101 510,37	21 213 266,00	21 213 266,00	0,00	0,00	0,00
2015 - 10429T Travaux de proximité 2015	20 516 737,40	-102 509,80	20 414 227,60	20 414 227,60	0,00	0,00	0,00
2016 - 10429U Travaux de proximité 2016	20 668 617,20	-84 851,00	20 583 766,20	20 464 310,00	0,00	84 016,20	35 440,00
2017 - 10429V Travaux de proximité 2017	22 814 623,00	-434 390,00	22 380 233,00	21 510 623,00	100 000,00	0,00	769 610,00
2018 - 10429W Travaux de proximité 2018	24 224 588,00	-868 991,00	23 355 597,00	21 847 399,00	600 000,00	198 951,00	709 247,00
2019 - 10429X Travaux de proximité 2019	24 678 012,00	-375 940,00	24 302 072,00	19 870 672,00	2 500 000,00	1 200 197,00	731 203,00
2020 - 10429Y Travaux de proximité 2020	21 870 487,00	-47 317,00	21 823 170,00	14 565 170,00	6 000 000,00	1 168 937,00	89 063,00
2021 - 10429Z Travaux de proximité 2021	23 336 316,00	-199 570,00	23 136 746,00	10 193 716,00	6 000 000,00	6 768 089,00	174 941,00
2022 - 10429AA Travaux de proximité 2022	25 000 000,00	-2 713 816,00	22 286 184,00	2 252 003,00	3 500 000,00	5 000 000,00	11 534 181,00
2023 - 10429AB Travaux de proximité 2023	20 000 000,00	0,00	20 000 000,00	0,00	500 000,00	5 000 000,00	14 500 000,00
2014 - 10434S Travaux structurants 2014	50 917 043,00	0,00	50 917 043,00	49 514 619,00	374 943,00	313 501,00	713 980,00
2015 - 10434T Travaux structurants 2015	47 635 799,00	-4 463,00	47 631 336,00	45 586 963,00	500 000,00	564 564,00	979 809,00
2021 - 15022AR Travaux sylvicoles 2021	43 063,12	-10 286,55	32 776,57	32 776,57	0,00	0,00	0,00
2022 - 15022AS Travaux sylvicoles 2022	50 000,00	-14 080,00	35 920,00	11 920,00	18 800,00	5 200,00	0,00
2023 - 15022AT Travaux sylvicoles 2023	50 000,00	0,00	50 000,00	0,00	31 200,00	4 000,00	14 800,00
2022 - 10009O Véhicules spéciaux 2022	400 000,00	0,00	400 000,00	0,00	262 685,00	137 315,00	0,00
2023 - 10009P Véhicules spéciaux 2023	110 000,00	375 000,00	485 000,00	0,00	147 000,00	338 000,00	0,00

(1) Il s'agit des réalisations effectives correspondant aux mandats émis.

(2) Il s'agit du montant prévu initialement par l'échéancier corrigé des révisions.

IV – ANNEXES	IV
ENGAGEMENTS HORS BILAN – AUTORISATIONS D'ENGAGEMENT	C8

SITUATION DES AUTORISATIONS D'ENGAGEMENT ET CREDITS DE PAIEMENT

N° ou intitulé de l'AE	Montant des AE			Montant des CP			
	Pour mémoire AE votée y compris ajustement	Révision de l'exercice N	Total cumulé (toutes les délibérations y compris pour N)	Crédits de paiement antérieurs (réalisations cumulées au 01/01/N) (1)	Crédits de paiement ouverts au titre de l'exercice N (2)	Restes à financer de l'exercice N+1	Restes à financer (exercices au-delà de N+1)
TOTAL	165 318 212,17	-17 899 354,87	147 418 857,30	42 894 068,71	54 718 822,79	45 600 382,65	4 205 583,15
2021 - 16009AE-A Accompagnement et accès à l'emploi 2021	3 429 188,35	-98 417,11	3 330 771,24	2 799 584,85	67 781,74	150 855,03	312 549,62
2022 - 16009AE-B Accompagnement et accès à l'emploi 2022	8 515 056,00	-961 810,25	7 553 245,75	3 396 811,23	3 044 965,81	648 628,00	462 840,71
2023 - 16009AE-C Accompagnement et accès à l'emploi 2023	9 020 820,00	0,00	9 020 820,00	0,00	2 552 253,31	6 118 566,69	350 000,00
2022 - 10027AE-A Actions du Département - Petits matériels sportifs 2022	500 000,00	0,00	500 000,00	0,00	300 000,00	100 000,00	100 000,00
2023 - 10027AE-B Actions du Département - Petits matériels sportifs 2023	600 000,00	0,00	600 000,00	0,00	450 000,00	150 000,00	0,00
2022 - 10028AE-A Actions éducatives 2022	2 700 000,00	0,00	2 700 000,00	2 067 598,70	550 000,00	0,00	82 401,30
2023 - 10028AE-B Actions éducatives 2023	2 700 000,00	0,00	2 700 000,00	0,00	1 750 000,00	950 000,00	0,00
2023 - 24001AE-A Aide à l'édition 2023	0,00	50 000,00	50 000,00	0,00	0,00	25 000,00	25 000,00
2023 - 10025AE-C Carte CJeune 2023-2024	16 000 000,00	0,00	16 000 000,00	0,00	5 500 000,00	10 500 000,00	0,00
2021 - 10025AE-A Carte collégiens 2021-2022	7 950 000,00	-1 191 803,11	6 758 196,89	6 758 196,89	0,00	0,00	0,00
2022 - 10025AE-B Carte collégiens 2022-2023	16 000 000,00	0,00	16 000 000,00	4 650 066,39	2 500 000,00	8 550 000,00	299 933,61
2022 - 88002AE-A Contractualisation prévention et protection de l'enfance	567 812,00	-126 720,00	441 092,00	321 500,00	118 312,00	0,00	1 280,00
2023 - 88002AE-B Contractualisation prévention et protection de l'enfance	518 206,00	0,00	518 206,00	0,00	388 656,00	129 550,00	0,00
2022 - 88001AE-A Contrat Enfance	10 432 285,00	-10 052 685,00	379 600,00	379 600,00	0,00	0,00	0,00
2023 - 88001AE-B Contrat Enfance	10 432 285,00	-4 400 000,00	6 032 285,00	0,00	5 641 968,00	390 317,00	0,00
2022 - 27015AE-A FSL - PROJETS CD13-HORS CAF 2022	7 074 613,00	-42 000,00	7 032 613,00	5 284 774,50	1 645 750,50	0,00	102 088,00
2023 - 27015AE-B FSL - PROJETS CD13-HORS CAF 2023	6 972 253,00	0,00	6 972 253,00	0,00	5 344 691,00	1 627 562,00	0,00
2021 - 19011AE-A Fonds social européen 2021	2 046 081,00	-0,65	2 046 080,35	1 748 252,18	61 341,59	0,00	236 486,58
2022 - 19011AE-B Fonds social européen 2022	3 993 882,25	-536 785,69	3 457 096,56	1 298 519,14	1 531 000,41	197 295,37	430 281,64
2023 - 19011AE-C Fonds social européen 2023	3 800 000,00	0,00	3 800 000,00	0,00	1 185 817,41	2 264 182,59	350 000,00
2022 - 14051AE-A Infogérance réseaux et sécurité 2022	400 000,00	-22 726,20	377 273,80	301 819,04	75 454,76	0,00	0,00
2023 - 14051AE-B Infogérance réseaux et sécurité 2023	1 164 000,00	0,00	1 164 000,00	0,00	778 545,24	385 454,76	0,00
2021 - 16015AE-A Insertion par l'activité économique 2021	1 188 733,60	-20 230,63	1 168 502,97	841 252,97	177 770,60	0,00	149 479,40
2022 - 16015AE-B Insertion par l'activité économique 2022	2 900 000,00	-1 226 563,00	1 673 437,00	1 319 208,00	354 229,00	0,00	0,00
2023 - 16015AE-C Insertion par l'activité économique 2023	2 500 000,00	0,00	2 500 000,00	0,00	1 004 218,00	1 375 782,00	120 000,00
2021 - 16007AE-A Insertion par les transports 2021	7 098 198,00	0,00	7 098 198,00	2 580 498,69	2 338 599,95	1 937 642,01	241 457,35
2021 - 16016AE-A Insertion sociale 2021	247 476,00	0,00	247 476,00	207 206,70	35 000,00	0,00	5 269,30
2022 - 16016AE-B Insertion sociale 2022	1 068 000,00	-14 050,00	1 053 950,00	406 681,80	561 275,00	32 500,00	53 493,20
2023 - 16016AE-C Insertion sociale 2023	653 000,00	0,00	653 000,00	0,00	144 700,00	508 300,00	0,00
2022 - 10251AE-A Maintenance-infogérance CDS et serveurs 2022	2 960 000,00	-220 000,00	2 740 000,00	1 787 140,53	913 165,55	0,00	39 693,92
2023 - 10251AE-B Maintenance-infogérance CDS et serveurs 2023	7 529 000,00	0,00	7 529 000,00	0,00	4 853 834,45	2 675 165,55	0,00
2021 - 88902AE-A Plan de lutte contre la pauvreté 2021	4 211 542,97	-193 256,23	4 018 286,74	3 657 931,06	217 577,01	35 854,65	106 924,02

N° ou intitulé de l'AE	Montant des AE			Montant des CP			
	Pour mémoire AE votée y compris ajustement	Révision de l'exercice N	Total cumulé (toutes les délibérations y compris pour N)	Crédits de paiement antérieurs (réalisations cumulées au 01/01/N) (1)	Crédits de paiement ouverts au titre de l'exercice N (2)	Restes à financer de l'exercice N+1	Restes à financer (exercices au-delà de N+1)
2022 - 88902AE-B Plan de lutte contre la pauvreté 2022	7 514 190,00	-330 307,00	7 183 883,00	2 963 924,24	3 736 587,46	379 465,00	103 906,30
2023 - 88902AE-C Plan de lutte contre la pauvreté 2023	8 511 590,00	1 148 000,00	9 659 590,00	0,00	5 295 328,00	4 364 262,00	0,00
2022 - 10326AE-A Prestations auprès des clubs sportifs 2022-2023	1 420 000,00	0,00	1 420 000,00	0,00	800 000,00	0,00	620 000,00
2023 - 10326AE-B Prestations auprès des clubs sportifs 2023-2024	1 100 000,00	340 000,00	1 440 000,00	0,00	0,00	1 440 000,00	0,00
2023 - 10319AE-A Protection maternelle et infantile (PMI) - Formation ASMAT	400 000,00	0,00	400 000,00	0,00	350 000,00	50 000,00	0,00
2022 - 10152AE-A Provence en scène 2022-2023	600 000,00	0,00	600 000,00	123 501,80	400 000,00	64 000,00	12 498,20
2023 - 10152AE-B Provence en scène 2023-2024	600 000,00	0,00	600 000,00	0,00	50 000,00	550 000,00	0,00

(1) Il s'agit des réalisations effectives correspondant aux mandats émis.

(2) Il s'agit du montant prévu initialement par l'échéancier corrigé des révisions.

IV – ANNEXES	IV
ARRETE ET SIGNATURES	E2

Nombre de membres en exercice : 58

Nombre de membres présents : 38

Nombre de suffrages exprimés : 44

VOTES :

Pour : 44

Contre : 0

Abstentions : 2

Date de convocation : 25/05/2023

Présenté par la présidente, Martine VASSAL (1),

A Hôtel du Département, le 23/06/2023

la présidente, Martine VASSAL,

Délibéré par l'assemblée (2), réunie en session BS 2023

A Hôtel du Département, le 23/06/2023

Les membres de l'assemblée délibérante (2),(3),

Certifié exécutoire par la présidente, Martine VASSAL (1), compte tenu de la transmission en préfecture, le 28/06/2023, et de la publication le 30/06/2023

A Hôtel du Département, le 30/06/2023




(1) Indiquer « la présidente » ou « le président ».

(2) L'assemblée délibérante étant : l'assemblée délibérante (indiquer la nature de l'assemblée délibérante : conseil général, conseil syndical...).

(3) L'ajout des signataires est désormais facultatif.


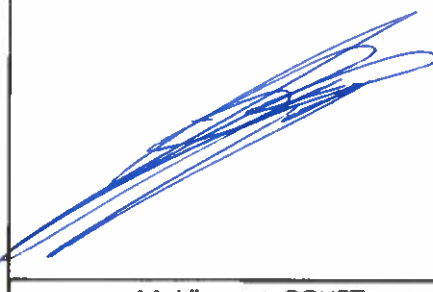


Délibéré par le Conseil Départemental réuni en session, à Marseille, le 23 juin 2023

Les membres du Conseil Départemental






<p>M. Martial ALVAREZ</p> 	<p>Mme Agnès AMIEL</p> 
<p>Mme Martine AMSELEM</p> 	<p>Mme Laurence ANGELETTI</p> 
<p>Mme Julie ARIAS</p>	<p>Mme Sabine BERNASCONI</p>
<p>M. Cyrille BLINT</p> 	<p>Mme Béatrice BONFILLON CHIAVASSA</p> 
<p>Mme Marie-Pierre CALLET</p> 	<p>Mme Sophie CAMARD</p>

<p>Mme Laure-Agnès CARADEC</p> 	<p>Mme Corinne CHABAUD</p> 
<p>M. Frédéric COLLART</p> 	<p>Mme Sandrine D'ANGIO</p> 
<p>M. Lionel DE CALA</p> 	<p>Mme Alison DEVAUX</p> 
<p>M. Sylvain DI GIOVANNI</p> 	<p>Mme Nouriati DJAMBAE</p>
<p>Mme Judith DOSSEMONT</p> 	<p>M. Cédric DUDIEUZERE</p> 




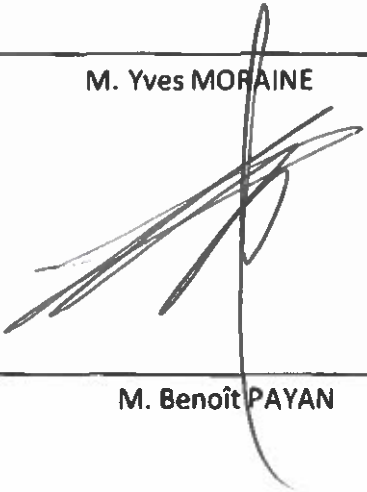





M. Gérard FRAU	Mme Audrey GARINO
M. Gérard GAZAY	Mme Hélène GENTE-CEAGLIO
M. Jacky GERARD 	Mme Samia GHALI
M. Patrick GHIGONETTO 	Mme Magali GIORGETTI
M. Vincent GOYET 	Mme Mandy GRAILLON 




M. Hervé GRANIER	Mme Valérie GUARINO 
M. Yannick GUERIN 	M. Sébastien JIBRAYEL
Mme Nicole JOULIA 	M. KAZANDJIAN Azad
M. Anthony KREHMEIER	M. Eric LE DISSES 
M. Lucien LIMOUSIN 	M. Richard MALLIE



<p>M. Arnaud MERCIER</p> 	<p>Mme Danielle MILON</p> 
<p>Mme Véronique MIQUELLE</p> 	<p>M. Yves MORAINÉ</p> 
<p>M. Yannick OHANESSIAN</p>	<p>M. Benoît PAYAN</p>
<p>M. Jean-Marc PERRIN</p> 	<p>M. Henri PONS</p>
<p>Mme Nora PREZIOSI</p> 	<p>Mme Marine PUSTORINO</p> 



M. Didier REAULT	M. Denis ROSSI 
Mme Anne RUDISUHLI 	M. Thierry SANTELLI 
Mme Josette SPORTIELLO	Mme Martine VASSAL 
Mme Amapola VENTRON 	M. Yves VIDAL 