

CONVENTION DES CLES DE REPARTITION RELATIVE
A LA CITE MIXTE HONORE DAUMIER A MARSEILLE

*** ANNEE SCOLAIRE 2017-2018 ***

1 - REPARTITION des EFFECTIFS (Mars 2018)

	LYCEE		COLLEGE		TOTAL
	Effectif	lycée / total	Effectif	collège / total	
Externes	450	82,9%	93	17,1%	543
1/2 Pensionnaires	455	44,3%	571	55,7%	1 026
Internes	0	0,0%	0	0,0%	0
TOTAL	905	57,7%	664	42,3%	1 569
soit Rationnaires	455	44,3%	571	55,7%	1 026

2 - REPARTITION DES SURFACES PAR CATEGORIE D'UTILISATION

CATEGORIES DE SURFACE NATURE DES LOCAUX	Parties communes	Parties propres lycée	Parties propres collège	TOTAL
E - Enseignement	2 875,9	3 492,6	1 723,3	8 091,8
X - Ateliers	0,0	0,0	0,0	0,0
T - Sports couverts	1 579,0	0,0	0,0	1 579,0
E - Infirmerie	106,0	0,0	0,0	106,0
R - Salles polyvalentes	178,5	0,0	0,0	178,5
N - Administration	373,5			373,5
A - Logements	1 107,0	0,0	0,0	1 107,0
T - Autres	561,0	0,0	0,0	561,0
TOTAL EXTERNAT	6 780,9	3 492,6	1 723,3	11 996,8
DEMI-PENSION	2 590,0	0,0	0,0	2 590,0
INTERNAT	0,0	0,0	0,0	0,0
TOTAL DES SURFACES	9 370,9	3 492,6	1 723,3	14 586,8

3 - CLES DE REPARTITION

	TOTAL	LYCEE		COLLEGE	
		surface	lycée / total	surface	collège / total
1 - Surfaces affectées	5 216	3 493	67,0%	1 723	33,0%
2 - P.Communes externat	6 781	3 911	57,7%	2 870	42,3%
- P.Communes 1/2 Pens	2 590	1 149	44,3%	1 441	55,7%
- P.Communes Internat	0	-	-	-	-
TOTAL	14 587	8 552	58,8%	6 034	41,4%

Le Président du Conseil régional
Provence-Alpes-Côte d'Azur

Renaud MUSELIER

La Présidente du Conseil départemental
des Bouches-du-Rhône

Martine VASSAL

CONVENTION DES CLES DE REPARTITION RELATIVE
A LA CITE MIXTE MARCEL PAGNOL A MARSEILLE

*** ANNEE SCOLAIRE 2017-2018 ***

1 - REPARTITION des EFFECTIFS (Mars 2018)

	LYCEE		COLLEGE (Bartavelles)		TOTAL
	Effectif	lycée / total	Effectif	collège / total	
Externes	629	69,7%	274	30,3%	903
1/2 Pensionnaires	378	55,8%	300	44,2%	678
Internes	0	0,0%	0	0,0%	0
TOTAL	1 007	63,7%	574	36,3%	1 581
soit Rationnaires	378	55,8%	300	44,2%	678


2 - REPARTITION DES SURFACES PAR CATEGORIE D'UTILISATION

CATEGORIES DE SURFACE NATURE DES LOCAUX	Parties communes	Parties propres lycée	Parties propres collège	TOTAL
E - Enseignement	0	12 649	4 661	17 310
X - Ateliers	0	0	0	0
T - Sports couverts	1 957	0	0	1 957
E - Infirmerie	210	0	0	210
R - Salles polyvalentes	0	0	0	0
N - Administration	0	494	0	494
A - Logements	1 974	400	0	2 374
T - Autres	52	0	0	52
TOTAL EXTERNAT	4 193	13 543	4 661	22 397
DEMI-PENSION	1 406	0	0	1 406
INTERNAT	0	0	0	0
TOTAL DES SURFACES	5 599	13 543	4 661	23 803

3 - CLES DE REPARTITION

	TOTAL	LYCEE		COLLEGE	
		surface	lycée / total	surface	collège / total
1 - Surfaces affectées	18 204	13 543	74,4%	4 661	25,6%
2 - P.Communes externat	4 193	2 671	63,7%	1 522	36,3%
- P.Communes 1/2 Pens	1 406	784	55,8%	622	44,2%
- P.Communes Internat	0	-	0,0%	-	0,0%
TOTAL	23 803	16 998	71,4%	6 805	28,6%

Le Président du Conseil régional
Provence-Alpes-Côte d'Azur



Renaud MUSELIER

La Présidente du Conseil départemental
des Bouches-du-Rhône

Martine VASSAL

CONVENTION DES CLES DE REPARTITION RELATIVE
A LA CITE MIXTE MARSEILLEVEYRE A MARSEILLE

*** ANNEE SCOLAIRE 2017-2018 ***

1 - REPARTITION des EFFECTIFS (Mars 2018)

	LYCEE		COLLEGE		TOTAL
	Effectif	lycée / total	Effectif	collège / total	
Externes	585	68,8%	265	31,2%	850
1/2 Pensionnaires	298	29,2%	724	70,8%	1 022
Internes	92	100,0%	0	0,0%	92
TOTAL	975	49,6%	989	50,4%	1 964
soit Rationnaires	482	40,0%	724	60,0%	1 206


2 - REPARTITION DES SURFACES PAR CATEGORIE D'UTILISATION

CATEGORIES DE SURFACE NATURE DES LOCAUX	Parties communes	Parties propres lycée	Parties propres collège	TOTAL
E - Enseignement	0	3 502	4 545	8 047
X - Ateliers	0	0	0	0
T - Sports couverts	3 400	0	0	3 400
E - Infirmerie	370	0	0	370
R - Salles polyvalentes	0	320	900	1 220
N - Administration	0	416	320	736
A - Logements	0	1 449	247	1 696
T - Autres	0	5 827	3 135	8 962
TOTAL EXTERNAT	3 770	11 514	9 147	24 431
DEMI-PENSION	3 347	0	0	3 347
INTERNAT	1 301	0	0	1 301
TOTAL DES SURFACES	8 418	11 514	9 147	29 079

3 - CLES DE REPARTITION

	TOTAL	LYCEE		COLLEGE	
		surface	lycée / total	surface	collège / total
1 - Surfaces affectées	20 661	11 514	55,7%	9 147	44,3%
2 - P.Communes externat	3 770	1 872	49,6%	1 898	50,4%
- P.Communes 1/2 Pens	3 347	1 338	40,0%	2 009	60,0%
- P.Communes Internat	1 301	1 301	100,0%	0	0,0%
TOTAL	29 079	16 024	55,1%	13 055	44,9%

Le Président du Conseil régional
Provence-Alpes-Côte d'Azur



Renaud MUSELIER

La Présidente du Conseil départemental
des Bouches-du-Rhône

Martine VASSAL

CONVENTION DES CLES DE REPARTITION RELATIVE
A LA CITE MIXTE THIERS A MARSEILLE

*** ANNEE SCOLAIRE 2017-2018***

1 - REPARTITION des EFFECTIFS (Mars 2018)

	LYCEE		COLLEGE		TOTAL
	Effectif	lycée / total	Effectif	collège / total	
Externes	1 083	88,7%	138	11,3%	1 221
1/2 Pensionnaires	629	69,2%	280	30,8%	909
Internes	188	0,0%	0	0,0%	188
TOTAL	1 900	82,0%	418	18,0%	2 318
soit Rationnaires	1 005	78,2%	280	21,8%	1 285

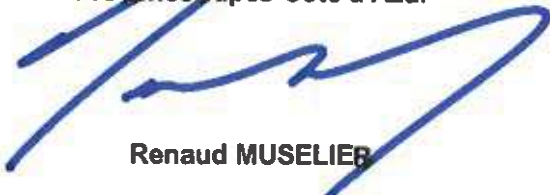
2 - REPARTITION DES SURFACES PAR CATEGORIE D'UTILISATION

CATEGORIES DE SURFACE NATURE DES LOCAUX	Parties communes	Parties propres lycée	Parties propres collège	TOTAL
E - Enseignement	1 625	4 216	526	6 367
X - Ateliers	0	0	0	0
T - Sports couverts	650	0	0	650
E - Infirmerie	108	0	0	108
R - Salles polyvalentes	0	0	0	0
N - Administration	246	129	63	438
A - Logements	514	1 315	195	2 024
T - Autres	838	208	0	1 046
TOTAL EXTERNAT	3 981	5 868	784	10 633
DEMI-PENSION	738	0	0	738
INTERNAT	0	0	0	0
TOTAL DES SURFACES	4 719	5 868	784	11 371

3 - CLES DE REPARTITION

	TOTAL	LYCEE		COLLEGE	
		surface	lycée / total	surface	collège / total
1 - Surfaces affectées	6 652	5 868	88,2%	784	11,8%
2 - P.Communes externat	3 981	3 263	82,0%	718	18,0%
- P.Communes 1/2 Pens	738	577	78,2%	161	21,8%
- P.Communes Internat	0	-	0,0%	-	0,0%
TOTAL	11 371	9 708	85,4%	1 663	14,6%

Le Président du Conseil régional
Provence-Alpes-Côte d'Azur



Renaud MUSELIER

La Présidente du Conseil départemental
des Bouches-du-Rhône

Martine VASSAL